


Solutions

Catalogue Général
2025/2026 — FR









falmec

falmec



Index

Technologies	011  E.ion® System	013  Multi-Air	017  No-Drop System
	013  Circle.Tech	015  Silence NRS®	089  Dialogue System

020 Elements

Systèmes modulaires



Shelf
022



Monolith
032



Air Wall
042

050 Cooking

Systèmes de cuisson



Brera
Brera 75
052-060



Zero
Zero Easy
062-072



Quantum Pro
Quantum Pro Easy
074-082

Plaques à induction



Induction 58 cm
092



Induction 78 cm
093



Induction 88 cm
094



Induction 90 cm
095

096 Air

098 Hotte de plan



Down Draft
100

104 Encastrées



Parallel
118



Gruppo Incasso
122



Gruppo Incasso
Green Tech
128



Gruppo Incasso
Pro
130



Gruppo Incasso
NRS
132



Gruppo Incasso
Murano
134



Gruppo Incasso
No-Drop
136



Virgola Touch
Virgola No-Drop Touch
Virgola Touch NRS
106-109-110



Virgola
112



Move
114



Built-in
138

140 Plafonniers



Alba
142

Vega
146

Nuvola
Nuvola 140
150-156

Nube
158

Stella
162

Sirio
166

Aura
170

172 Ilot



Spazio
Spazio 130
174-179

Europa 175
180

Europa
184

Light
186

Lumen Ilot 175
Lumen Ilot 175 NRS
190-195

Elle
196

Zenith NRS
200



Levante
202

Vetra
206

Soffio
210

Vogue
214

Sophie
218

Sophie Lamp
225

Dama
226



Mare E.ion
230

234 Murales / Ilot



Plane
Plane NRS
236-241

Lumina NRS
242

Lumen
Lumen NRS
248-251

Polar
252

256 Murales



Cover
258

Fusion
262

Verso
Verso Easy
Verso NRS
266-270-271

Tab
272

Quasar
276

Flipper
Flipper NRS
280-283

Mercurio
284



Stream
288

Mizar
290

Elios
292



Ingéniosité. Expérience. Passion. Recherche. Attention

L'innovation est dans l'air : des solutions pour une nouvelle qualité de vie

Au fil du temps, Falmec est devenu une référence dans l'industrie en matière d'aspiration dans la cuisine. Une évolution en technologie et design qui dure depuis des décennies, transformant les nouveaux besoins et modes de vie en solutions concrètes qui améliorent le quotidien.

Culture du produit : le véritable made in Italy

Chaque produit Falmec est conçu, développé et fabriqué entièrement à Vittorio Veneto, près de Venise. Dans cette région, surnommée "l'Inox Valley", la tradition artisanale a évolué au fil des siècles. Elle a conduit à la création de l'une des zones industrielles italiennes parmi les plus importantes pour la transformation de l'acier. Chez Falmec, la connaissance des matières premières se mêle à des compétences humaines uniques et à des processus industriels avancés. Une culture du produit partagée qui s'exprime dans un équilibre parfait entre créativité et praticité, donnant naissance à des réalisations d'excellence où chaque détail compte.

Durabilité : respect de l'humanité et de la nature

Falmec est une entreprise familiale qui a grandi sans jamais perdre de vue ses racines culturelles, ses liens avec la terre et ses habitants : des valeurs fondamentales qui font la différence. La durabilité est de ce fait exprimée dans un modèle de développement global en harmonie avec la communauté dans laquelle elle opère. D'une part, les efforts de l'entreprise se concentrent sur une production de plus en plus verte, alimentée par des sources d'énergie renouvelables, et d'autre part sur une recherche continue visant à créer des produits durables et des solutions technologiques respectueuses de l'environnement. Une mission qui ne se limite pas à améliorer la qualité de l'air que nous respirons dans nos maisons, mais aussi à contribuer à la sauvegarde de l'humanité, de l'atmosphère et des ressources naturelles de la planète.



Technologie et innovation au service de l'humain

Falmec transforme le désir croissant de bien-être, de santé et de confort à la maison en solutions concrètes. Ses hottes satisfont les sens de l'odorat, de la vue, de l'ouïe, du toucher et - avec les solutions conçues pour la cuisson - également du goût. Falmec a toujours soutenu ses décennies d'expérience produit par la recherche et le développement de technologies brevetées, permettant d'innover pour améliorer la qualité de vie à la maison.



Respirer mieux pour vivre mieux

Lorsque nous pensons à l'air que nous respirons, nous avons tendance à accorder plus d'importance à l'extérieur. Pourtant, à l'intérieur de la maison, et particulièrement dans la cuisine, les bactéries, moisissures, virus, pollens et autres substances nocives peuvent proliférer. Les odeurs et l'humidité sont également des facteurs qui compromettent le confort de vie. Pour y remédier, Falmec a développé des solutions technologiques de pointe qui filtrent et purifient l'air, tout en garantissant un silence maximal.

E.ion® System :

la seule technologie qui assainit l'air

Grâce à l'ionisation bipolaire contrôlée, les hottes équipées de la technologie E.ion System libèrent des ions dans l'environnement qui reproduisent la qualité de l'air que l'on respire en haute montagne ou dans les forêts amazoniennes. Ainsi, en plus de neutraliser les odeurs, les irritants ou les polluants, l'air filtré et ionisé par les hottes a un effet positif sur l'équilibre psychophysique des personnes, améliorant même l'humeur et la concentration.

Dans les hottes équipées de la technologie E.ion System, un capteur en forme de feuille détecte la présence de composés organiques volatils (COV), de gaz odorants, de formaldéhyde, de fumée de cigarette et d'autres polluants pouvant être présents dans l'environnement. Lorsque le capteur détecte une détérioration de ces paramètres, il devient jaune et la hotte s'active automatiquement, purifiant et assainissant l'air grâce à l'ionisation bipolaire contrôlée. À mesure que les conditions environnementales s'améliorent, la feuille redevient verte, ce qui en fait un excellent indicateur pour surveiller en permanence la qualité de l'air dans la cuisine.



Capteur E.ion System

La technologie E.ion System et son adaptation aux systèmes d'extraction Falmec sont protégées par des brevets internationaux et des certifications d'organismes autorisés. Des tests réalisés dans les universités d'Udine et de Milan, conformément à la norme UNI EN 13725:2004, ont certifié une réduction de 70% à 95% des odeurs désagréables.



En savoir plus
sur notre
technologie E.ion.

L'innovation est dans l'air

Technologies pour un air de meilleure qualité

Falmec présente des solutions technologiques exclusives et brevetées pour une fonctionnalité et une performance maximales. Les hottes Falmec, qu'elles soient à recyclage ou à évacuation, répondent à un besoin humain fondamental : respirer. Des études approfondies, un design attentif et des solutions technologiques uniques permettent une efficacité totale en matière de performance, garantissant le meilleur air dans chaque environnement.

L'attention portée à la qualité de l'air intérieur et aux enjeux environnementaux a poussé Falmec à développer des technologies de filtration exclusives qui offrent tous les avantages des solutions en recyclage sans compromettre la performance d'aspiration et la propreté de l'air.

☼ *Carbon.Zeo : filtration naturelle*

Les filtres charbon zéolite utilisent des matériaux naturels tels que le charbon actif et la zéolite, un minéral d'origine volcanique avec une structure moléculaire cristalline qui absorbe les fumées et les odeurs. De plus, lorsqu'elle entre en contact avec le flux d'air des vapeurs, la zéolite dégage de la chaleur, contribuant ainsi à réduire l'humidité provenant de la cuisson. Le filtre combiné a une durée de vie garantie d'au moins trois ans, estimée à cinq ans avec une utilisation normale de la hotte.

Charbon actif et zéolite

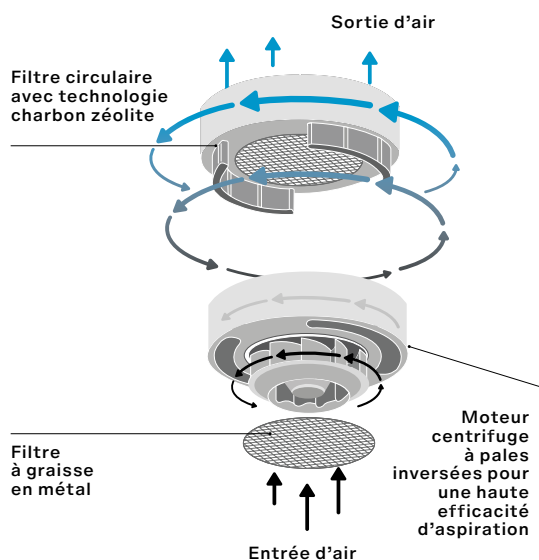


☉ *Circle.Tech : la filtration prend une nouvelle forme*

La technologie Circle.Tech représente un changement de perspective par rapport aux hottes traditionnelles, en fonctionnant horizontalement plutôt que verticalement. Sa forme circulaire permet une surface de filtration maximale dans un espace compact, offrant d'excellentes performances en termes d'aspiration, de filtration et de faible bruit. Circle.Tech ne nécessite pas de conduit offrant ainsi une installation facile et polyvalente dans n'importe quel espace. Grâce à l'application du filtre combiné charbon zéolite, l'air est purifié, éliminant les odeurs et les vapeurs de cuisson. De plus, grâce à la taille et au volume réduits du système Circle.Tech, des modèles de hottes avec une hauteur limitée peuvent être utilisés, en accord avec les dernières tendances en matière de design.



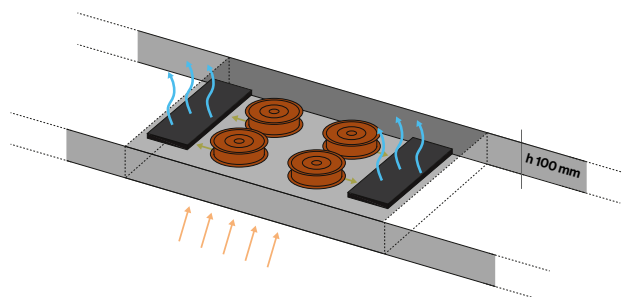
En savoir plus sur notre technologie Circle.Tech



≡ *Multi-Air : filtration ultra-puissante aux dimensions ultra-compactes*

La technologie Multi-Air révolutionne le concept traditionnel d'aspiration, habituellement concentrée en un seul point, en la divisant en plusieurs moteurs ultra-compactes répartis horizontalement. Placés à chaque angle, ils utilisent la force centrifuge pour fournir la même puissance d'aspiration qu'un moteur classique. Les avantages sont nombreux : moins de bruit, une aspiration uniforme et, enfin, un design avec une hauteur et une épaisseur réduites, comme le préfèrent les goûts contemporains. Les hottes Multi-Air sont également équipées du filtre unique charbon-zéolite qui combine les propriétés naturelles de la zéolite et du charbon pour absorber au mieux les composés organiques de cuisson et la vapeur d'eau.

Filtration Multi-Air
4 moteurs ultra-compactes et 2 filtres charbon-zéolite





Silence maximal pour se sentir bien

Le silence, ou le faible niveau de bruit dans les pièces où nous vivons, est un facteur clé de bien-être souvent négligé. Cela est particulièrement vrai dans la cuisine, un lieu où se déroulent de multiples activités et où plusieurs personnes se rassemblent pour partager des moments de convivialité et d'interaction sociale. Les modèles Falmec dotés de la technologie Silence NRS garantissent un fonctionnement extrêmement silencieux grâce à l'optimisation du flux d'air, à la réduction conséquente des turbulences et à l'utilisation de matériaux spécifiques absorbant le son.

Silence NRS® : l'importance du confort acoustique

La haute puissance d'un moteur de hotte est souvent associée à un niveau sonore tout aussi élevé que lors de son fonctionnement. Falmec a réussi à combiner performance et bien-être acoustique au plus haut niveau avec la technologie Silence NRS (Noise Reduction System). Ce Système, développé en collaboration avec des laboratoires

spécialisés en dynamique des fluides, permet de créer des hottes incroyablement silencieuses.

La perception auditive suit une échelle logarithmique, dans laquelle chaque réduction de 1 décibel correspond à une diminution de 20 % du bruit. Grâce à l'étude des flux d'air et aux matériaux utilisés, les hottes Silence NRS réduisent le bruit jusqu'à 86 %, les rendant pratiquement silencieuses. Une innovation unique sur le marché, disponible pour les hottes à évacuation et à recyclage, avec un filtre à charbon haute performance, durable et régénérable.



En savoir plus sur notre technologie Silence NRS®

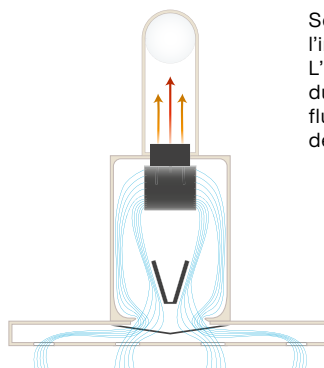
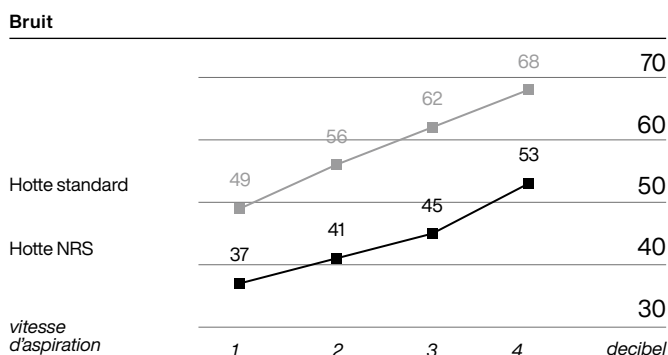


Schéma de flux à l'intérieur d'une hotte NRS. L'insonorisation de la chambre du moteur et la conception des flux d'air minimisent le bruit de fonctionnement.



Une technologie qui facilite la vie quotidienne

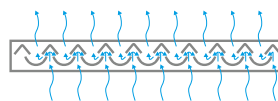
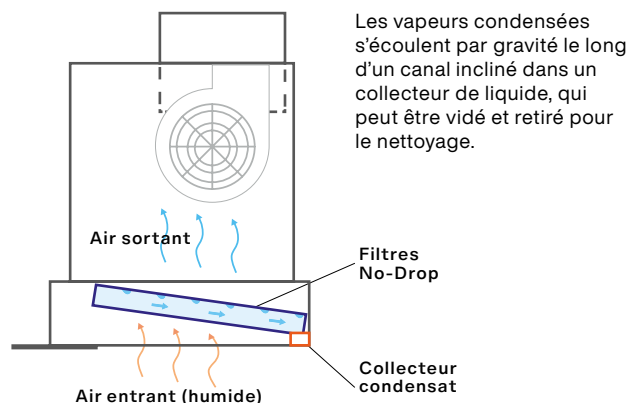
La technologie est de plus en plus utilisée à la maison pour répondre à de multiples besoins, satisfaire des désirs et simplifier les opérations quotidiennes. Dans cette optique, Falmecc a identifié des solutions qui rendent la vie en cuisine plus pratique, transformant ainsi cette expérience en un moment agréable et gratifiant.

No-Drop System : capture et élimine la condensation

Le No-Drop System est une technologie innovante qui empêche la formation de condensation due aux vapeurs de cuisson, un phénomène désagréable et fréquent, surtout lors de l'utilisation de plaques à induction. Le No-Drop System se compose d'une batterie de filtres à lames croisées conçus pour condenser les vapeurs et les canaliser dans un collecteur. Le résultat est une cuisine sèche et saine.



En savoir plus sur notre technologie No-Drop System



Profil du filtre à lames croisées avec schéma de condensation des vapeurs.

Dialogue System : connectivité entre la hotte et la plaque de cuisson

Avec le Dialogue System, il est possible de gérer les fonctions de la hotte directement depuis la plaque de cuisson grâce à un contrôle tactile intégré et une connexion sans fil par radiofréquence. Il n'est donc pas nécessaire d'installer d'autres dispositifs sur la hotte, et l'extraction d'air peut être gérée immédiatement, sans détourner vos mains et vos yeux de la plaque de cuisson.

Le Dialogue System fonctionne via radiofréquence, se connectant directement avec les hottes Falmecc équipées de cette technologie. Les plaques à induction Falmecc avec Dialogue System sont équipées d'un panneau de commande tactile à glissière avec un affichage permettant de contrôler d'un seul coup d'œil toutes les fonctions de cuisson et d'aspiration. De plus, grâce à la fonction automatique, la puissance d'aspiration s'ajuste en fonction des besoins du moment, optimisant ainsi la consommation et les performances.

Le style Falmecc : l'équilibre idéal entre beauté et fonctionnalité

Falmecc a su développer une véritable identité stylistique, capable d'équilibrer beauté et valeurs ergonomiques sans compromettre la fonctionnalité.

Le développement technologique propre à Falmecc ouvre de nouveaux horizons en matière de design, laissant place à la créativité et à l'esthétique. Grâce à la recherche menée par le Falmecc Lab et à la collaboration avec des experts en design contemporain, des projets sont créés pour s'intégrer dans les environnements architecturaux et mobiliers les plus divers, offrant une solution idéale pour chaque espace, chaque goût et chaque désir. Falmecc écoute les besoins d'aujourd'hui et anticipe les tendances de demain, créant des produits qui répondent à des besoins concrets tout en exprimant une personnalité originale et séduisante.

Distinctions du monde du design

Le savoir-faire de Falmecc en matière de design est certifié par les organismes et associations de design les plus importants, avec d'innombrables récompenses au fil des ans, dont le Compasso d'Oro 2020 remporté pour le modèle Spazio, conçu par Francesco Lucchese. Ce prix, décerné après une sélection minutieuse par l'Observatoire Permanent de l'ADI, vise à promouvoir et exporter la qualité des produits design Made in Italy. Il a permis à Falmecc d'entrer de plein droit dans la collection historique du prix, exposée au musée du design ADI à Milan. Ce résultat prestigieux s'ajoute à de nombreuses autres distinctions internationales remportées par les produits Falmecc, telles que le Good Design Award, le Archiproducts Design Award, l'Iconic Award et le Red Dot Design Award.



PREMIO
COMPASSO D'ORO ADI



GERMAN
DESIGN
AWARD
SPECIAL
2023



GOOD
DESIGN



ADI
DESIGN
INDEX

Selezione Compasso d'Oro

archiproducts
AWARDS
WINNER



BIG SEE
Product Design
Award 2023



INNOVATIVE
DESIGN
AWARD



reddot design award



EUROPEAN
PRODUCT
DESIGN
AWARD



iF
DESIGN
AWARD
2023





Elements

Créez votre monde

L'espace de vie s'étend.

Les règles de la conception en cuisine sont réécrites laissant s'exprimer pleinement la créativité. Des modules linéaires, qui peuvent être réagencés en fonction des gestes et des habitudes de ceux qui les utilisent, intègrent entièrement leur fonction d'aspiration sous des formes minimalistes, conçues

pour accueillir accessoires, éléments d'éclairage et surfaces de rangement. La collection "Elements" transcendent les frontières traditionnelles de l'aspiration avec une ré-interprétation innovante de l'élément d'aspiration qui vient s'inscrire dans une architecture modulaire multi-fonctionnelle et entièrement intégrée à la cuisine.

Shelf

Le rangement qui aspire

Grâce à la technologie exclusive Multi-Air, Shelf incorpore un élément d'aspiration très fin dans une structure d'étagère d'une épaisseur de seulement 10 cm, équipée d'un panneau télescopique amovible pour augmenter la capacité d'aspiration des fumées. Cet élément servant de hotte peut

être enrichi de modules complémentaires afin de créer un système d'ameublement mural polyvalent. La version évacuation est équipée d'un moteur déporté: une solution qui allie performance d'aspiration et silence.



En savoir
plus sur
Shelf





023

Shelf

Modularité

L'élément principal de 120 cm contenant la hotte en version évacuation ou recyclage peut être personnalisé par l'ajout de modules d'étagères de 60 ou 90 cm, aussi bien du côté droit que du côté gauche. Cela permet de composer un véritable système d'ameublement mural, équipé d'un éclairage Dynamic Led Light intégré qui, en plus de fournir une illumination fonctionnelle du plan de cuisine, crée un éclairage d'ambiance.

*Module Hotte
120 cm*



*Module Étagère
90 cm*



*Module Étagère
60 cm*



EXEMPLES DE CONFIGURATION

Module
Hotte
120 cm

Module
Étagère
90 cm

Module
Hotte
120 cm

Module
Étagère
60 cm

Module
Étagère
90 cm

Module
Hotte
120 cm

Module
Étagère
60 cm

Module
Étagère
60 cm

Module
Hotte
120 cm

Module
Étagère
90 cm

Personnalisation

La version personnalisable permet de customiser le panneau frontal selon ses préférences personnelles, en offrant un vaste choix parmi une multiplicité de matériaux et de finitions : de la beauté technologique de l'acier à la chaleur du bois, en passant par l'élégance du verre et l'aspect pratique du mélaminé avec son large éventail de couleurs, créer une solution sur-mesure pour chaque style d'ameublement de cuisine.





Shelf version évacuation

Designer Falmec Lab

Installation	Mural
Modes	Evacuation
Dimensions	Hotte 120 cm Module d'étagère 60 cm/90 cm
Matériaux/Finishes	Aluminium noir Acier peint noir Panneau personnalisable 
Caractéristiques	Collecteur de liquide vidable
Commandes	Commandes sensibles
Vitesse	3 + boost
Niveau sonore	Vitesse min. 49 dB(A) Vitesse max. 62 dB(A)
Moteur	Moteur vendu séparément
Filtres	Filtre anti-condensation en technopolymère
Éclairage	Dynamic LED Light Dynamic Led Light - 2700 K / 5600 K
Voltage/Frequency	220-240V ~ 50-60Hz
Poids net	22/23 kg
Classe énergétique	B



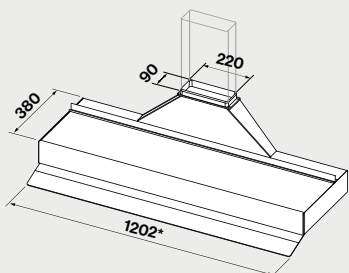
Données avec moteur 950m3/h

Code NART	Code	Description	Prix net TTC (€)
137586	3700338209836	SHELFSC1620 - Module de hotte Shelf 120 cm (à évacuation), partie frontale en aluminium noir satiné avec moteur déporté intérieur 950 m3/h	2699,99
137587	3700338209843	SHELFSC1650 - Module de hotte Shelf 120 cm (à évacuation), partie frontale personnalisable avec moteur déporté intérieur 950 m3/h	2399,99
137588	3700338209850	SHELFEXT1620 - Module de hotte Shelf 120 cm (à évacuation), partie frontale en aluminium noir satiné avec moteur déporté extérieur 1000 m ³ /h	2849,99
137589	3700338209867	SHELFEXT1650 - Module de hotte Shelf 120 cm (à évacuation), partie frontale personnalisable avec moteur déporté extérieur 1000 m ³ /h	2549,99
137490	8034122713595	KACL.451 - Module d'étagère SHELF 60 cm - Noir	699,99
137491	8034122713601	KACL.452 - Module d'étagère SHELF 90 cm - Noir	799,99
137492	8034122713649	KACL.456 - Module d'étagère Shelf 60 cm - Personnalisable	549,99
137493	8034122713656	KACL.457 - Module d'étagère Shelf 90 cm - Personnalisable	599,99
Accessoires			
137494	8034122713663	KACL.458 - Bac à plantes pour le module etagère 90cm	149,99
137495	8034122713670	KACL.459 - Bac à plantes pour le module etagère 60cm	129,99

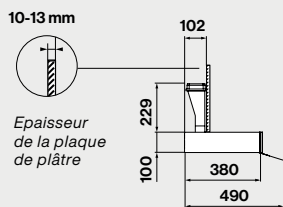
Panneau frontal personnalisable par le client

Shelf version évacuation

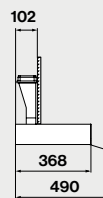
Module de hotte 120 cm



Vue latérale avec le panneau frontal en aluminium noir



Vue latérale sans panneau frontal (version personnalisable*)



* Les mesures incluent les remplissages latéraux (1 mm + 1 mm)

*Épaisseur min. du panneau frontal : 3 mm
Épaisseur max. du panneau frontal : 25 mm

Étagères

Module 90 cm

KACL.452 Noir

KACL.457 Personnalisable

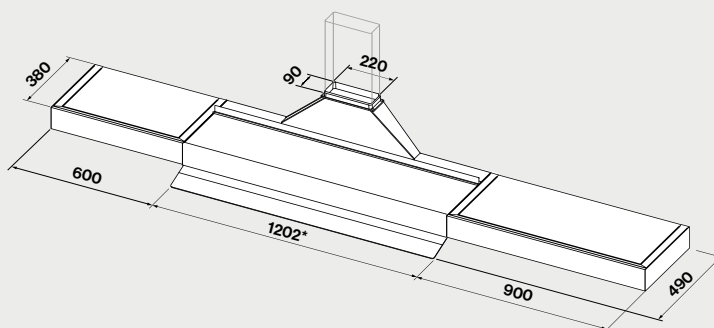
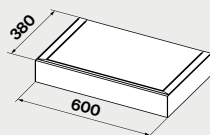
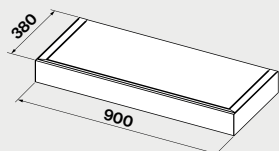
Module 60 cm

KACL.451 Noir

KACL.456 Personnalisable

Exemple de configuration

KACL.451 + SHELF1620 + KACL.452

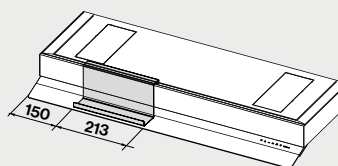
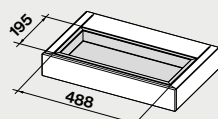
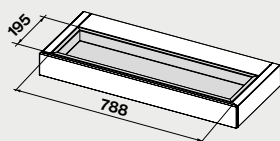


Accessories

Bac à plantes pour le Module Étagère 90 cm
KACL.458

Bac à plantes pour le Module Étagère 60 cm
KACL.459

Support à tablette
(Inclus avec le module de la hotte)



Profondeur des bacs à plantes: 50 mm

Shelf version recyclage

Designer Falmecc Lab

Installation	Mural
Modes	Recyclage
Dimensions	Hotte 120 cm Module d'étagère 60 cm/90 cm
Matériaux/Finishes	Aluminium noir Acier peint noir Panneau personnalisable 
Caractéristiques	Collecteur de liquide vidable Technologie Multi-air
Commandes	Commandes sensibles
Vitesse	3 + boost
Niveau sonore	Vitesse min. 49 dB(A) Vitesse max. 62 dB(A)
Moteur	Brushless 500 m3/h
Filtres	Filtre Carbon.Zeo
Éclairage	Dynamic LED Light Dynamic Led Light - 2700 K / 5600 K
Voltage/Frequency	220-240V ~ 50-60Hz
Poids net	22/23 kg



Code NART	Code	Description	Prix net TTC (€)
137488	8034122362793	SHELF1620 - 120 cm (Version à recyclage) - Noir - 500 m ³ /h	2.999,00
137489	8034122365091	SHELF1650 - 120 cm (Version à recyclage) - Partie frontale personnalisable - 500 m ³ /h	2.699,00
137490	8034122713595	KACL.451 - Module d'étagère SHELF 60 cm - Noir	699,99
137491	8034122713601	KACL.452 - Module d'étagère SHELF 90 cm - Noir	799,99
137492	8034122713649	KACL.456 - Module d'étagère Shelf 60 cm - Personnalisable	549,99
137493	8034122713656	KACL.457 - Module d'étagère Shelf 90 cm - Personnalisable	599,99
Accessoires			
139076	8034122713984	KACL.968 - Filtre charbon-zéolite Shelf	69,99
137494	8034122713663	KACL.458 - Bac à plantes pour le module etagère 90cm	149,99
137495	8034122713670	KACL.459 - Bac à plantes pour le module etagère 60cm	129,99

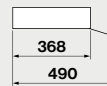
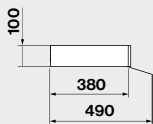
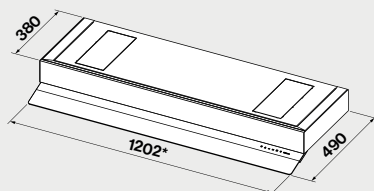
Panneau frontal personnalisable par le client

Shelf version recyclage

Module de hotte 120 cm

Vue latérale avec le panneau frontal en aluminium noir

Vue latérale sans panneau frontal (version personnalisable*)



* Les mesures incluent les remplissages latéraux (1 mm + 1 mm)

*Épaisseur min. du panneau frontal : 3 mm
Épaisseur max. du panneau frontal : 25 mm

Étagères

Module 90 cm

KACL.452 Noir

KACL.457 Personnalisable

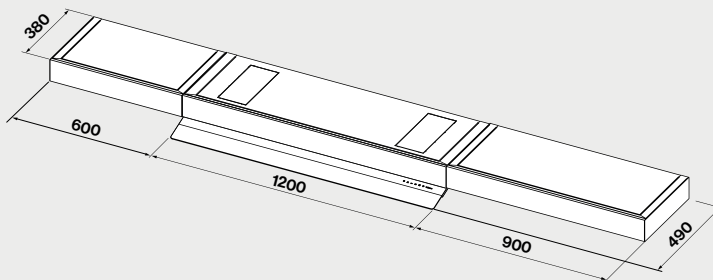
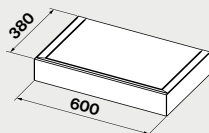
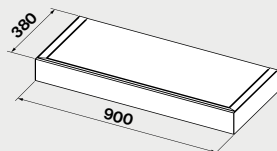
Module 60 cm

KACL.451 Noir

KACL.456 Personnalisable

Exemple de configuration

KACL.451 + SHELF1620 + KACL.452

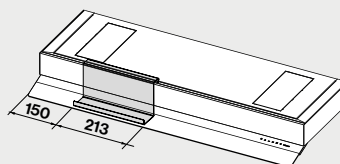
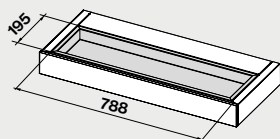


Accessories

Bac à plantes pour le
Module Étagère 90 cm
KACL.458

Bac à plantes pour le
Module Étagère 60 cm
KACL.459

Support à tablette
(Inclus avec le module de la hotte)



Profondeur des bacs à plantes: 50 mm

Monolith

La fonctionnalité démultipliée

Reposant sur le plan de travail, Monolith est un élément au design d'une élégance rare, conçu pour répondre au moindre besoin en cuisine de la manière la plus raffinée qui soit. Il s'agit d'un système modulaire qui intègre en son sein un élément d'aspiration, tout en permettant d'accueillir différents ustensiles de cuisine tels que des louches,

couteaux, planches à découper ou épices, ainsi que des prises électriques et ports USB, pour faire de la cuisine un lieu de vie et de partage, élégant et pratique.

Le système est également équipé d'un éclairage d'ambiance sur toute sa largeur, qui lui donne un effet suspendu diffusant une atmosphère agréable dans la cuisine.



En savoir
plus sur
Monolith









Modularité

Monolith est facile à installer dans toute situation : seul l'élément d'aspiration de 90 cm est encastré dans le plan de travail.

Les autres modules complémentaires sont simplement posés sur le plan et se fixent par le biais d'un système intelligent à encastrement latéral qui ne nécessite aucune ouverture dans le plan.

En combinant des éléments de différentes dimensions, il est possible de créer des compositions variées qui conservent un aspect homogène, ce qui permet d'améliorer l'esthétique et la fonctionnalité de la cuisine.

*Module
Hotte 90 cm*



*Module
Rangement 90 cm*



*Module
Rangement 60 cm*



*Module
Rangement 30 cm*



*Contenant pour jardin
d'aromates 30 cm*



EXEMPLES DE CONFIGURATION





Accessoires

Spécialement conçus pour Monolith, les compartiments en bois de hêtre naturel permettent d'aménager et de personnaliser la cuisine en toute harmonie en accueillant couteaux, couverts, paniers à épices, planches à découper et autres objets à garder à portée de main.

*Panier à épices
L 291 x P 128 x H 54 mm
Bois de hêtre naturel*



*Plateau porte-couverts (1 compartiment)
L 291 x P 128 x H 54 mm
Bois de hêtre naturel*



*Plateau porte-couverts (2 compartiments)
L 291 x P 128 x H 54 mm
Bois de hêtre naturel*



*Plateau porte-couteaux
L 446 x P 128 x H 54 mm
Bois de hêtre naturel*



*Plateau porte-couverts (4 compartiments)
L 446 x P 128 x H 54 mm
Bois de hêtre naturel*



*Planche à découper
L 293 x P 128 x H 20 mm
Bois de hêtre naturel*





*Kit prise électrique / port USB
L 147 x P 128 x H 86 mm*



Monolith

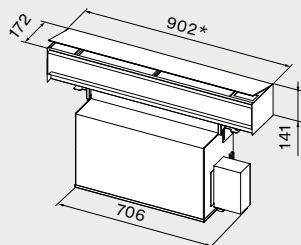
Designer Studio Ferriani & Falmecc Lab

Installation	Plan de travail
Modes	Evacuation/Recyclage
Dimensions	Hotte 90 cm Module de rangement 30 cm/60 cm/90 cm
Matériaux/Finishes	Verre satiné noir Aluminium anodisé noir
	
Commandes	Commandes sensibles Télécommande (en option) Dialogue system 
Vitesse	3 + boost
Niveau sonore	Vitesse min. 59 dB(A) Vitesse max. 65 dB(A)
Moteur	Moteur Brushless 800 m ³ /h
Filtres	Filtres à graisse métalliques lavables au lave-vaisselle Filtre combiné Charbon/Zéolite réactivable en option
Éclairage	éclairage d'ambiance LED Bande à Leds (3000K)
Voltage/Frequency	220-240V ~ 50-60Hz
Poids net	27 kg
Classe énergétique	A+++



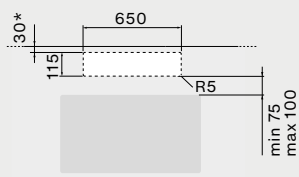
Code NART	Code	Description	Prix net TTC (€)
137400	8034122364698	MONOLITH3420 - 90 cm - Noir - 800 m ³ /h	2.999,00
137403	8034122713618	KACL.453 - Module de rangement Monolith 30 cm - Noir	799,99
137402	8034122713625	KACL.454 - Module de rangement Monolith 60 cm - Noir	899,99
137401	8034122713632	KACL.455 - Module de rangement Monolith 90 cm - Noir	999,99
137487	8034122713694	KACL.1018 - Contenant pour Jardin d'aromates Monolith 30 cm - Inox	699,99
Accessoires			
137399	8034122713434	KACL.1006 - Filtre charbon-zéolite	159,99
137746	8034122713892	KACL.1026 - Kit Silence NRS	105,00
137544	8034122713564	KACL.1012 - Kit de Couverts en bois 30 cm - 2 compartiments	74,99
137545	8034122713571	KACL.1013 - Kit de Couverts en bois 45 cm - 4 compartiments	89,99
137547	8034122713519	KACL.1015 - Kit de prise électrique + Port USB	149,99
137543	8034122713557	KACL.1011 - Kit pour Couverts en bois 30 cm - 1 compartiment	74,99
137542	8034122713540	KACL.1010 - Planche à découper 291x128 mm	49,99
137546	8034122713588	KACL.1014 - Porte-couteaux 45 cm	119,99
137549	8034122713755	KACL.1021 - Porte-épices 291x128 mm - Bois de hêtre	129,99
121034	8034122708317	105080053 - Télécommande	99,99

Monolith
Module de hotte 90 cm



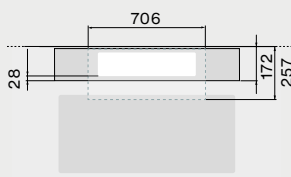
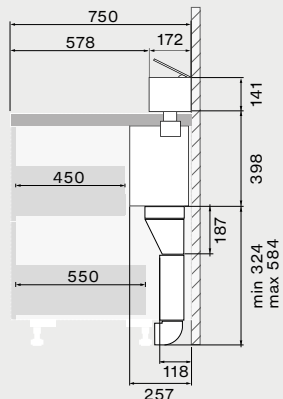
* Mesures incluant les remplissages latéraux (2 mm + 2 mm)

Taille de la découpe



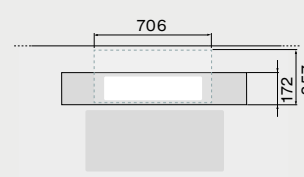
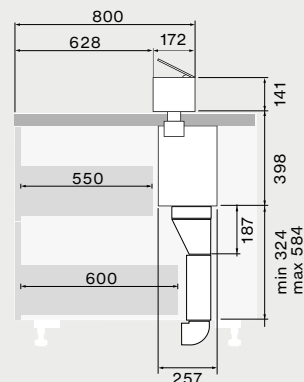
* Pour installation murale

Exemple d'installation
Installation murale
Vue latérale avec moteur placé à l'avant
Profondeur du plan de travail : 75 cm



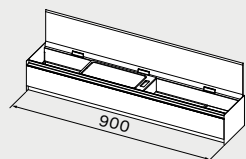
Vue de dessus avec moteur placé à l'avant

Installation en îlot
Vue latérale avec moteur placé à l'arrière

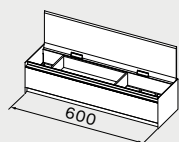


Vue de dessus avec moteur placé à l'arrière
(l'installation avec le moteur en position arrière n'est possible que sur la version îlot)

Modules de rangement
Module de rangement 90 cm
KACL.455



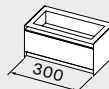
Module de rangement 60 cm
KACL.454



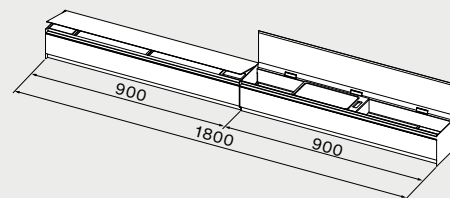
Module de rangement 30 cm
KACL.453



Module: Contenant pour jardin d'aromates
30 cm
KACL.1018

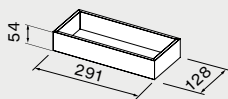


Exemple de configuration avec des modules de rangement
Module de hotte 90 cm + Module de rangement 90 cm
MONOLITH3420 + KACL.455

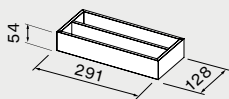


Accessoires

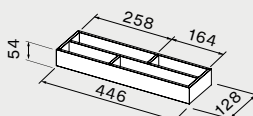
Plateau porte-couverts (1 compartiment)
KACL.1011



Plateau porte-couverts (2 compartiment)
KACL.1012



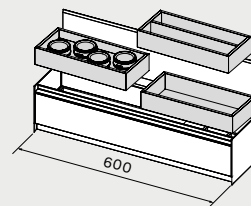
Plateau porte-couverts (4 compartiment)
KACL.1013



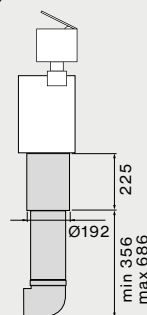
Kit Prise électrique et port USB
KACL.1015



Exemple de configuration avec des plateaux porte-couverts (accessoires empilables sur 2 niveaux)



Kit silence KACL.1026



Plateau Porte-couteaux
KACL.1014

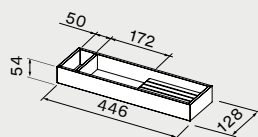
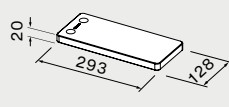
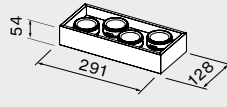


Planche à découper
KACL.1010



Panier à épices
KACL.1021



Air Wall

L'intégration verticale

Air Wall intègre une technologie d'aspiration dans un panneau vertical en verre trempé blanc rétro-éclairé, transformant l'arrière de la cuisine en une surface multi-fonctionnelle qui aspire les fumées et odeurs, tout en créant

un agréable éclairage d'ambiance. Air Wall bénéficie également d'un système magnétique permettant de placer directement sur la surface du verre des accessoires que l'on peut ensuite déplacer en toute liberté.



En savoir
plus sur
Air Wall











Accessoires

Grâce à son système magnétique spécifique, le panneau vertical d'Air Wall peut-être équipé en option d'étagères porte-épices ou porte-louches, de supports à tablette et livres ou de supports pour verres à pied. Des accessoires qui pourront être positionnés librement sur la surface du verre en fonction de vos besoins ou des inspirations du moment.

Double étagère Porte-épices
L 342 x P 111 x H 124 mm
Poids maximal supporté : 4500 g



Etagère Porte-louches
L 300 x P 94 x H 70 mm
Poids maximal supporté : 2500 g



Support à tablette et livres
L 303 x P 59 x H 143 mm
Poids maximal supporté : 3000 g



Etagère avec support pour verres à pied
L 301 x P 94 x H 62
Poids maximal supporté : 4500 g



Air Wall

Designer Falmecc Lab, Magnetolab

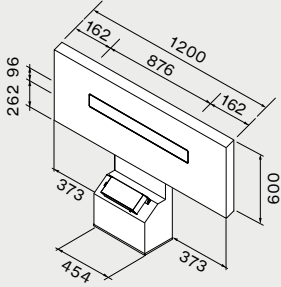
Installation	Mural
Modes	Evacuation/Recyclage
Dimensions	120/150 cm
Matériaux/Finishes	Verre blanc Acier inox noir
	
Commandes	Commandes sensibles Dialogue system 
Vitesse	3 + boost
Niveau sonore	Vitesse min. 59 dB(A) Vitesse max. 65 dB(A)
Moteur	Moteur Brushless 800 m ³ /h
Filtres	Filtres à graisse métalliques lavables au lave-vaisselle Filtre combiné Charbon/Zéolite réactivable en option
Éclairage	Éclairage diffus Éclairage LED dimmable LED (4000 K)
Voltage/Frequency	220-240V ~ 50-60Hz
Poids net	11 kg
Classe énergétique	A+++



Code NART	Code	Description	Prix net TTC (€)
137515	3700338209805	Air Wall - AIRWALL1610 - Mural 120 cm (aspiration centrale) - Blanc - 800 m ³ /h	4.199,00
137516	3700338209812	Air Wall - AIRWALLD1710 - Mural 150 cm (aspiration droite) - Blanc - 800 m ³ /h	4.499,00
137517	3700338209829	Air Wall - AIRWALLG1710 - Mural 150 cm (aspiration gauche) - Blanc - 800 m ³ /h	4.499,00
Accessoires			
120867	8034122708324	FILDOWN4421 - Kit recyclage charbon-zéolite 10cm	460,00
130117	8034122711843	FILTR60 - Kit recyclage charbon slim (h60mm)	569,00
131379	8034122712017	KACL.955 - Grille d'évacuation pour filtre slim (h60mm)	41,00
137553	8034122713793	KACL.1025 - Etagère Porte-verres noire pour AIR WALL	349,99
137550	8034122713762	KACL.1022 - Etagère Porte-épices noire pour AIR WALL	399,99
137551	8034122713779	KACL.1023 - Etagère Porte-louches noire pour AIR WALL	349,99
137552	8034122713786	KACL.1024 - Support noir pour Tablette / Livre pour AIR WALL	349,99
121034	8034122708317	105080053 - Télécommande	99,99

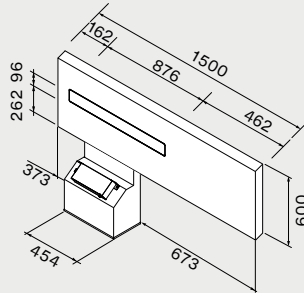
Air Wall 120

Module du panneau en verre 120 cm
Aspiration centrale



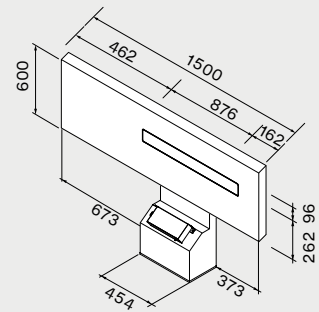
Air Wall 150

Module du panneau en verre 150 cm
Aspiration à gauche

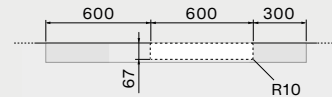
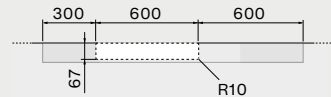
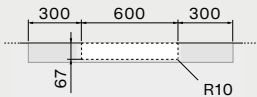


Air Wall 150

Module du panneau en verre 150 cm
Aspiration à droite

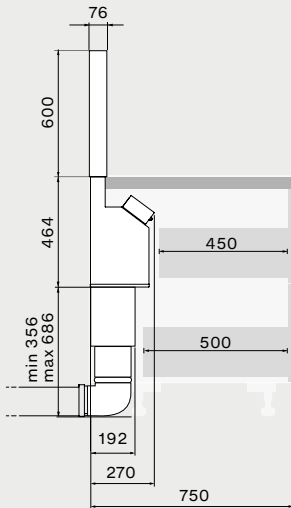


Dimensions et positionnement des découpes



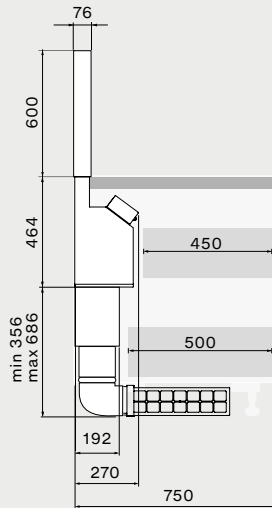
Air Wall version évacuation

Installation sur un plan de travail avec une profondeur de 75 cm
Vue latérale



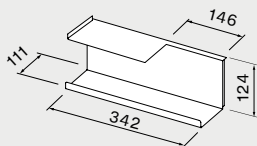
Air Wall version recyclage

Avec kit de recyclage charbon - zéolite
Vue latérale

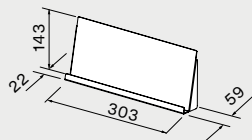


Accessoires

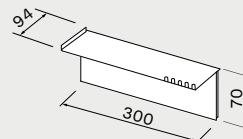
Double étagère Porte-épices
KACL.1022



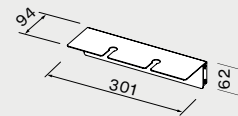
Support à tablette et livres
KACL.1024

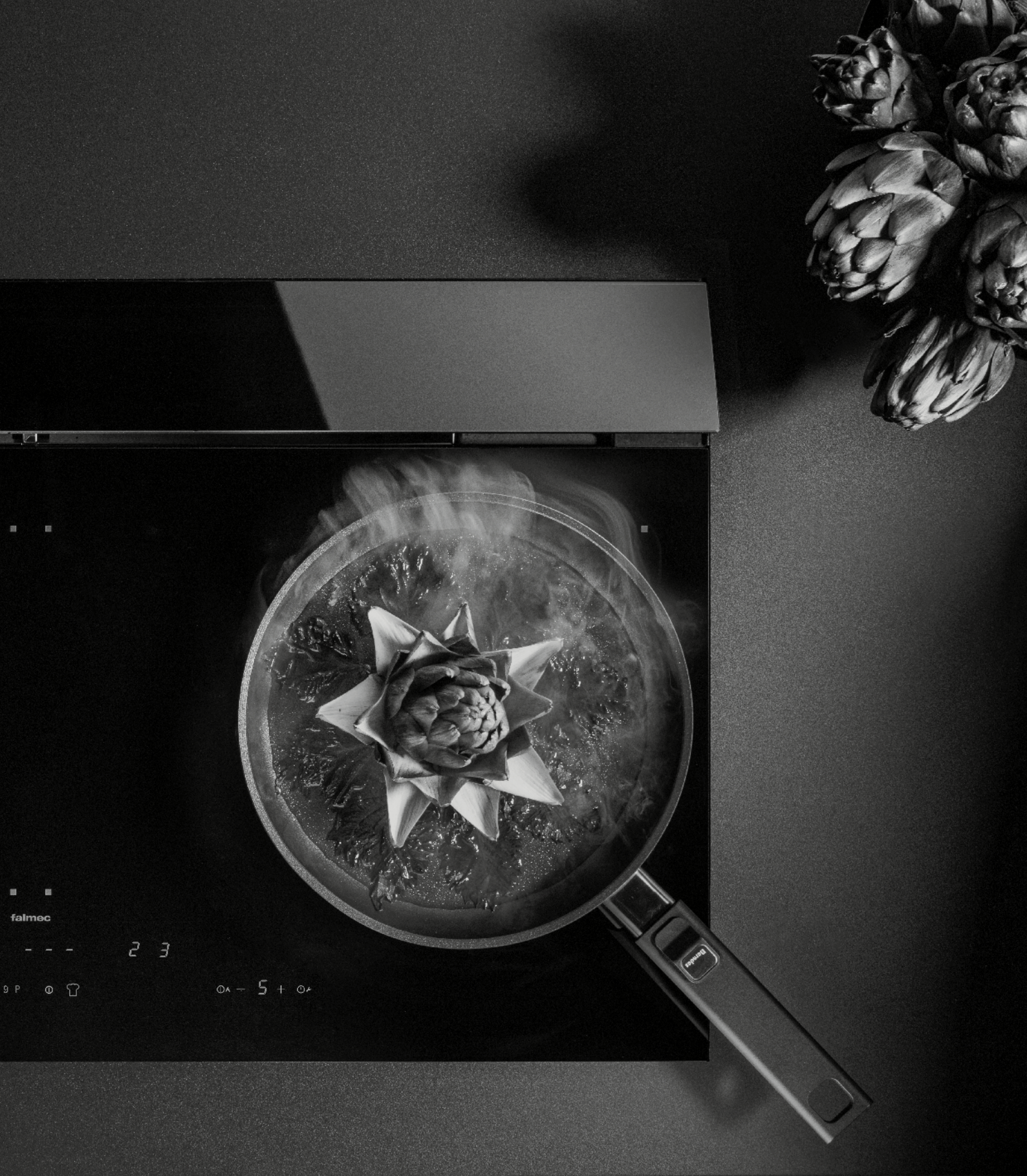


Etagère Porte-louches
KACL.1023



Etagère avec support pour verres à pied
KACL.1025





Cooking

Systemes de cuisson

Les systèmes de cuisson intègrent l'aspiration directement dans les plaques à induction : les vapeurs et fumées sont collectées, capturées et filtrées directement à leur source. Falmecc propose une collection dédiée de modèles qui combinent une technologie de cuisson exceptionnelle avec un design sophistiqué

et minimaliste, assurant une intégration parfaite dans le plan de travail de la cuisine. L'univers de la cuisson chez Falmecc comprend également une gamme de plaques à induction intégrant une fonction de contrôle automatique de la hotte, facilitant ainsi encore davantage les tâches en cuisine.

Brera

Technologie invisible

Brera se place sur le plan de travail comme un élément unique et essentiel, où les zones de cuisson et d'aspiration, définies par un mince interstice, sont étroitement alignées, créant un effet monochromatique. En fonctionnement, l'arrière s'ouvre automatiquement pour aspirer les

fumées de cuisson, parfaitement équilibrées entre les différentes zones. Cette configuration garantit une liberté d'utilisation maximale et une praticité optimale pour la cuisson, grâce à une grande surface plane sans aucune obstruction.



En savoir
plus sur
Brera



archiproducts
DESIGN AWARDS
2022

WINNER









Minimalisme raffiné et concentré de technologie



Puissant et silencieux

L'emploi d'un puissant moteur (800 m³/h) assure une excellente performance d'aspiration, une haute efficacité énergétique (A+++) et un silence extrême, qui permettent de redécouvrir le plaisir de se retrouver en cuisine.



Filtration optimale

La technologie des filtres charbon-zéolite (Carbon.Zeo) combine l'action du charbon actif, qui piège les odeurs, avec l'effet de la zéolite, qui réduit l'humidité résiduelle. Le filtre peut être régénéré en le plaçant au four pour garantir une efficacité pendant une durée minimale d'utilisation de 3 ans.



Technologie invisible et design épuré

Brera se distingue par l'uniformité de sa surface. Grâce à la finition affleurante entre la zone de cuisson et l'élément d'aspiration avec ouverture automatique du volet, l'esthétique s'exprime sous sa forme la plus essentielle.



Nettoyage et entretien facilités

Le système d'ouverture du volet en verre dissimule la partie fonctionnelle et permet un nettoyage aisé. Les filtres anti-graisse et charbon-zéolite sont logés dans une grille amovible facile d'accès.




Mode automatique

L'aspiration est régulée automatiquement en fonction de la puissance de cuisson et s'adapte aux besoins réels pour assurer une optimisation de la consommation d'énergie.



Cuisson sans obstacle

L'aspiration arrière, très pratique, couvre toute la largeur de la plaque de cuisson pour un fonctionnement ininterrompu et sans obstacle. La technologie de surface Flex permet une cuisson homogène, même avec de grands récipients en offrant la possibilité de bridger deux zones entre elles.



Brera

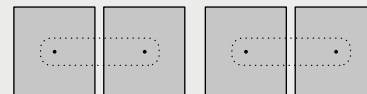
Designer Falmec Lab

Installation	Plan de travail
Modes	Evacuation/Recyclage
Dimensions	89 cm
Matériaux/Finishes	Vitrocéramique noir
	
Caractéristiques	Timer / minuteur Mode automatique: ajustement de la vitesse d'aspiration à la puissance des foyers de cuisson 4 zone de cuisson 2x2 Volets en verre noir motorisés Collecteur de liquide Technologie "Flex Surface"
Commandes	Commande slider tactile
Vitesse	9 + boost
Puissance	Gestion de puissance de 2,8kW à 7,4kW - Incrément de 0,2kW
Niveau sonore	Vitesse max. 65 dB(A)
Moteur	Moteur Brushless 800 m ³ /h
Filtres	Filtre charbon zéolite amovible par le haut pour une maintenance facile
Voltage/Frequency	220-240V ~ 50-60Hz
Poids net	30 kg
Classe énergétique	A+++
Fonctions de cuisson	Indicateur de chaleur résiduelle Fonction mise en mémoire / reprise de la cuisson Fonction maintien au chaud (44°) Détection automatique des casseroles Arrêt automatique avec minuterie (pour chaque zone de cuisson) Fonctions de sécurité: arrêt ou verrouillage Fonction pause Double bridge (double foyer extensible) Fonction Chef



Disposition des zones de cuisson

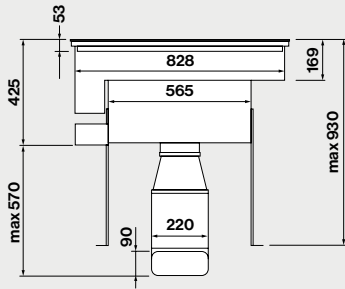
Dimensions	4 x 190 x 210 mm
Puissance	2,1 / 3 kW
Récipients	≥ ø110 mm (foyer) ≥ 230 mm (bridge)



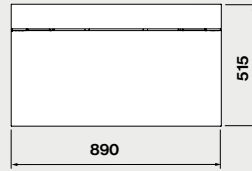
Code NART	Code	Description	Prix net TTC (€)
137398	8034122900353	BRERA3420 - 89 cm - Noir - 800 m3/h	3.499,00
Accessoires			
137399	8034122713434	KACL.1006 - Filtre charbon-zéolite (en option)	159,99
137746	8034122713892	KACL.1026 - Kit Silence	105,00

Batteries de cuisine pour les plaques à induction disponibles page 313

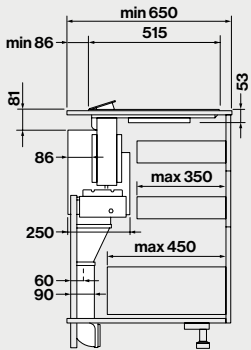
Vue avant



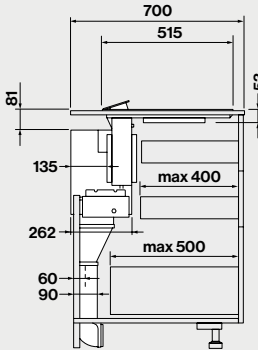
Vue dessus



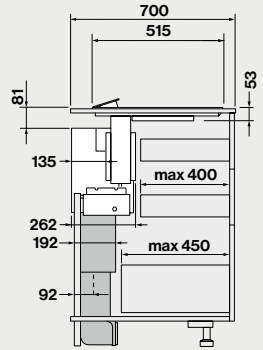
Vue latérale avec moteur à l'avant (installation murale)



Vue latérale avec moteur à l'arrière (installation îlot)

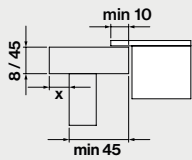


Vue latérale avec moteur à l'arrière et Kit Silence KACL.1026

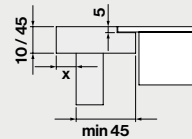


Type d'installation

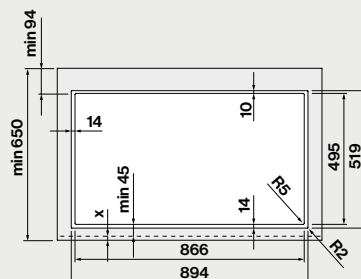
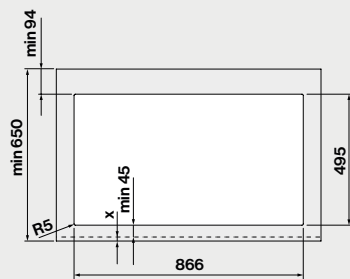
À poser



À fleur



Cotes de découpe



Brera 75

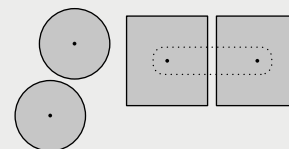
Designer Falmec Lab

Installation	Plan de travail
Modes	Evacuation/Recyclage
Dimensions	75 cm
Matériaux/Finishes	Vitrocéramique noir
	
Caractéristiques	Timer / minuteur Mode automatique: ajustement de la vitesse d'aspiration à la puissance des foyers de cuisson Volets en verre noir motorisés Collecteur de liquide Technologie "Flex Surface"
Commandes	Commande slider tactile 9 puissances de cuisson + 1 booster
Vitesse	9 + boost
Puissance	Gestion de puissance de 2,8kW à 7,4kW - Incrément de 0,2kW
Niveau sonore	Vitesse max. 65 dB(A)
Moteur	Moteur Brushless 800 m ³ /h
Filtres	Filtre charbon zéolite Microtech amovible par le haut pour une maintenance facile
Voltage/Frequency	220-240V ~ 50-60Hz
Poids net	27 kg
Classe énergétique	A+++
Fonctions de cuisson	Indicateur de chaleur résiduelle Fonction mise en mémoire / reprise de la cuisson Fonction maintien au chaud (44°) Détection automatique des casseroles Arrêt automatique avec minuterie (pour chaque zone de cuisson) Fonctions de sécurité: arrêt ou verrouillage Fonction pause Fonction Chef Bridge (foyer extensible)



Disposition des zones de cuisson

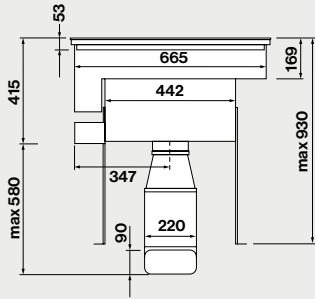
Dimensions	2 x ø175 mm	2 x 190 x 210 mm
Puissance	1,4 / 2,1 kW	2,1 / 3 kW
Récipients	≥ ø90 mm	≥ ø110 mm (foyer) ≥ 230 mm (bridge)



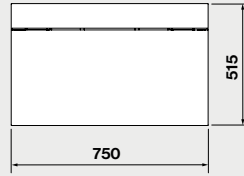
Code NART	Code	Description	Prix net TTC (€)
139363	8034122901039	BRERA3320 - 75 cm - Noir - 800 m ³ /h	2.999,00
Accessoires			
137746	8034122713892	KACL.1026 - Kit Silence	105,00
139362	8034122714202	KACL.1037 - Filtre charbon-zéolite Microtech (en option)	129,99

Batteries de cuisine pour les plaques à induction disponibles page 313

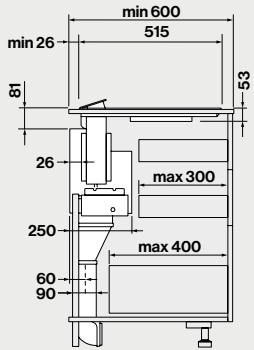
Vue avant



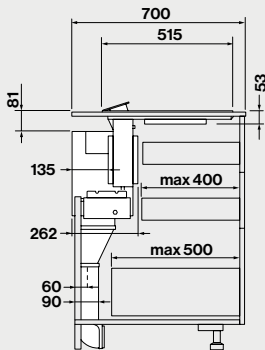
Vue dessus



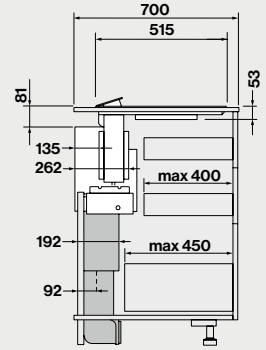
Vue latérale avec moteur à l'avant (installation murale)



Vue latérale avec moteur à l'arrière (installation îlot)

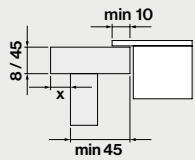


Vue latérale avec moteur à l'arrière et Kit Silence KACL.1026

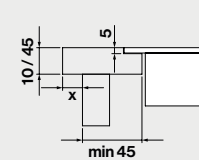


Type d'installation

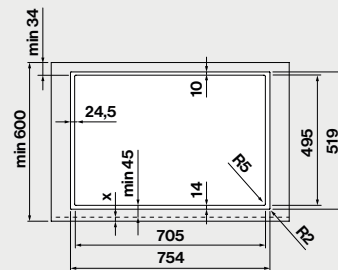
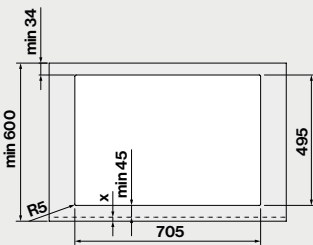
À poser



A fleur



Cotes de découpe





Zero

Intégration polyvalente

Zero se caractérise par un design épuré et minimaliste permettant une intégration parfaite dans le plan de travail. La partie aspiration centrale est dotée d'un panneau en verre qui peut être déplacé pour canaliser le flux d'air là où c'est nécessaire.

La table de cuisson est équipée d'inducteurs dotés de la technologie Flex pour accueillir différentes tailles et sortes de récipients. Sa conception totalement lisse et l'accès à la zone fonctionnelle par le haut assurent une facilité de nettoyage et d'entretien.



En savoir
plus sur
Zero







Lignes épurées, fonctionnalité et précision absolue



Design à plat

Avec son interaction géométrique toute en élégance, Zero se distingue par la rigueur de son design, épuré et discret, et permet une intégration parfaite dans le plan de travail.



Système Air Slide

L'aspiration est orientée selon les besoins grâce à une glissière qui permet de concentrer la puissance d'aspiration en fonction de la position de la casserole. L'aspiration est précise et la consommation réduite.



Installation et entretien simplifiés

Zero Easy: la version "prête à l'emploi" avec une sortie à l'arrière, facile à installer car elle ne nécessite pas de raccordement à une gaine. Cette configuration permet d'utiliser tout l'espace du meuble. Le filtre charbon-zéolite anti-odeurs intégré dans le système d'aspiration peut être retiré par le haut pour un entretien facilité.



Facile à nettoyer

L'élément d'aspiration orientable sert également de poignée pour l'entretien et le nettoyage de la grille, du filtre charbon-zéolite anti-odeurs (dans la version Easy) et du collecteur de liquides.



Filtration optimale

La technologie Carbon.Zeo combine l'action du charbon actif, qui piège les odeurs, avec l'effet de la zéolite, qui réduit l'humidité résiduelle. Le filtre peut être régénéré en le plaçant au four pour garantir son efficacité pendant une durée minimale de 3 ans.

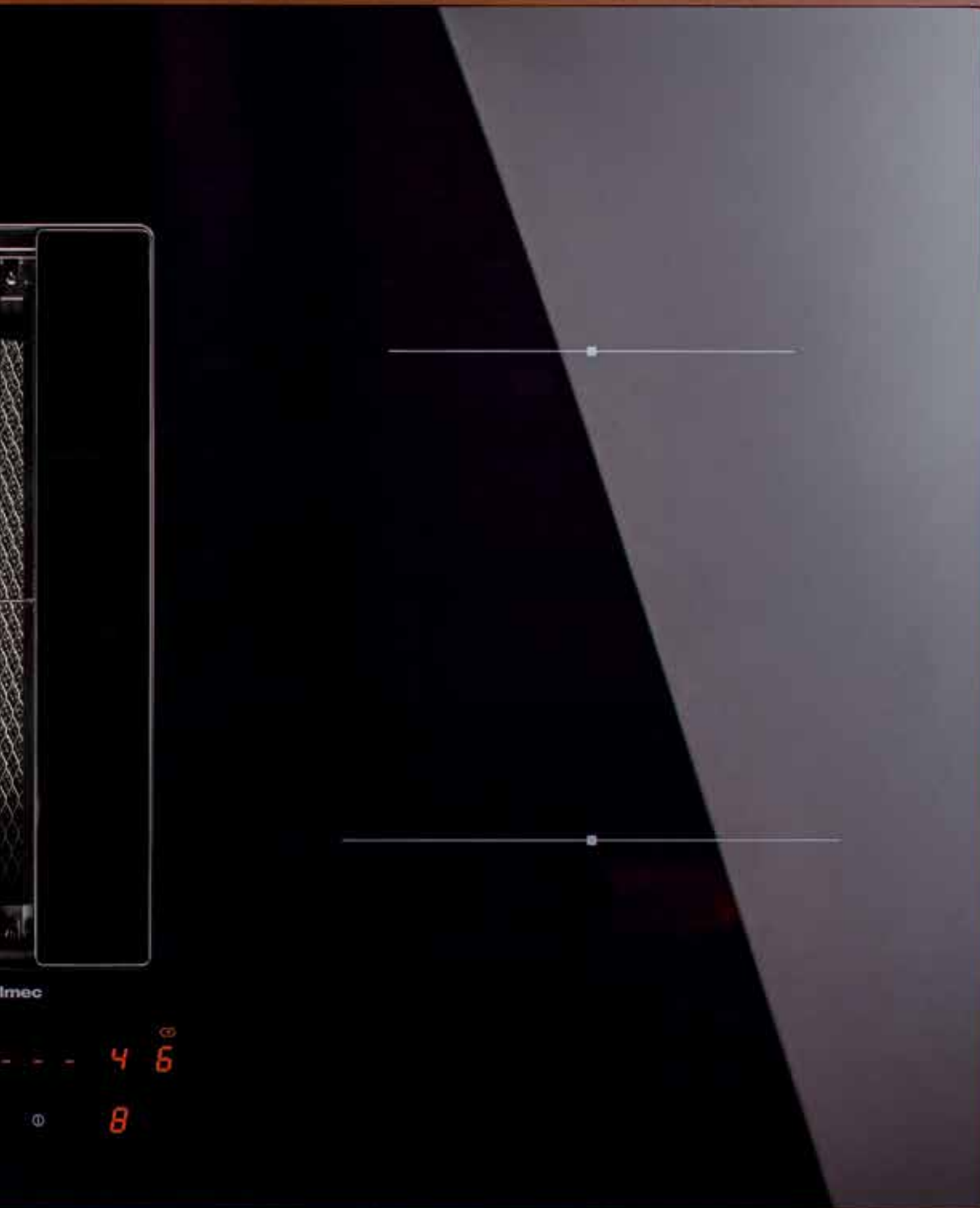


Mode automatique

L'aspiration est régulée automatiquement en fonction de la puissance de cuisson et s'adapte aux besoins réels pour assurer une optimisation de la consommation d'énergie.








Zero

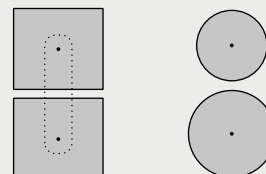
Designer Falmec Lab

Installation	Plan de travail
Modes	Evacuation/Recyclage
Dimensions	84 cm
Matériaux/Finishes	Vitrocéramique noir
	
Caractéristiques	Timer / minuteur Mode automatique: ajustement de la vitesse d'aspiration à la puissance des foyers de cuisson Système de glissière d'air Technologie de "Flex Surface" Collecteur de liquide vidable
Commandes	Commande slider tactile 9 puissances de cuisson + 1 booster
Vitesse	9 + boost
Puissance	Gestion de puissance de 2,8kW à 7,4kW - Incrément de 0,2kW
Niveau sonore	Vitesse max. 69 dB(A)
Moteur	Moteur Brushless 600 m ³ /h
Filtres	Filtres à graisse métalliques lavables au lave-vaisselle Filtre combiné Charbon/Zéolite réactivable en option
Voltage/Frequency	220-240V ~ 50-60Hz
Poids net	28 kg
Classe énergétique	A+
Fonctions de cuisson	Indicateur de chaleur résiduelle Rappel des réglages si coupure involontaire Fonction maintien au chaud (44°) Détection automatique des casseroles Arrêt automatique avec minuterie (pour chaque zone de cuisson) Fonctions de sécurité: arrêt ou verrouillage Fonction pause Bridge (foyer extensible)



Disposition des zones de cuisson

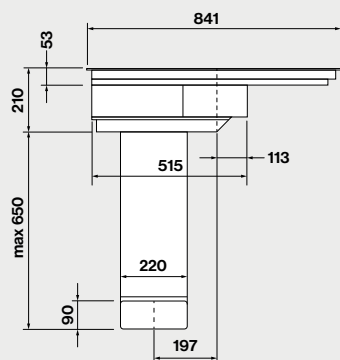
Dimensions	2 x 210 x 190 mm	1 x ø175 mm	1 x ø215 mm
Puissance	2,1 / 3 kW	1,4 / 2,1 kW	2,3 / 3 kW
Récipients	≥ ø110 mm (foyer) ≥ 230 mm (bridge)	≥ ø90 mm	≥ ø110 mm



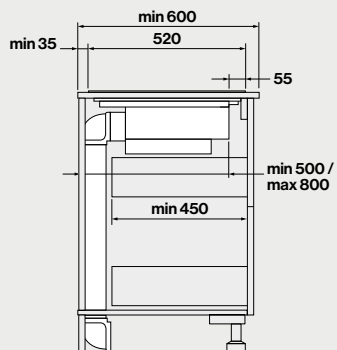
Code NART	Code	Description	Prix net TTC (€)
137609	8034122900933	ZERO3420 - 84 cm - Noir - 600 m3/h	2.299,00
Accessoires			
120867	8034122708324	FILDOWN4421 - Kit recyclage charbon-zéolite 10cm	460,00
121291	8034122708331	FILTREDOWND - Filtre charbon-zéolite pour remplacement dans le kit recyclage 10cm	299,00
131529	3700338208099	KITRECYSLIM - Kit recyclage hotte plan slim 6cm+grille	610,00
130147	8034122711850	KACLK60- Filtre charbon pour remplacement dans le kit recyclage slim 6cm	299,99
134650	8034122712277	KACL.155NF - Cadre périphérique inox noir	199,99

Batteries de cuisine pour les plaques à induction disponibles page 313

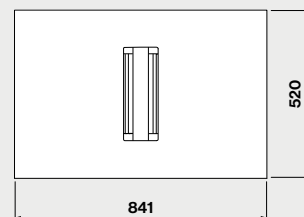
Vue avant



Vue latérale

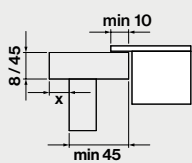


Vue dessus

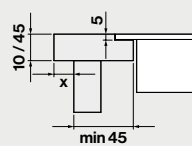


Type d'installation

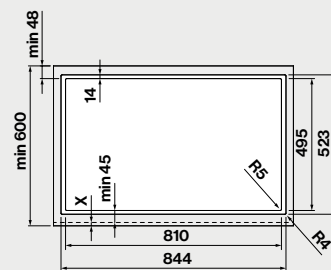
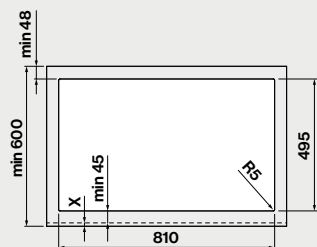
À poser



À fleur




Cotes de découpe



Zero Easy

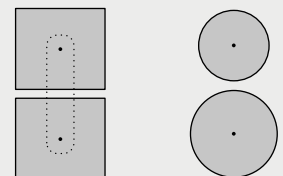
Designer Falmec Lab

Installation	Plan de travail
Modes	Recyclage
Dimensions	84 cm
Matériaux/Finishes	Vitrocéramique noir
	
Caractéristiques	Timer / minuteur Mode automatique: ajustement de la vitesse d'aspiration à la puissance des foyers de cuisson Système de glissière d'air Technologie de "Flex Surface" Collecteur de liquide vidable
Commandes	Commande slider tactile 9 puissances de cuisson + 1 booster
Vitesse	9 + boost
Puissance	Gestion de puissance de 2,8kW à 7,4kW - Incrément de 0,2kW
Niveau sonore	Vitesse max. 65 dB(A)
Moteur	Moteur Brushless 600 m ³ /h
Filtres	Filtres à graisse métalliques lavables au lave-vaisselle Filtre combiné Charbon/Zéolite réactivable
Voltage/Frequency	220-240V ~ 50-60Hz
Poids net	28 kg
Classe énergétique	A+
Fonctions de cuisson	Indicateur de chaleur résiduelle Rappel des réglages si coupure involontaire Fonction maintien au chaud (44°) Détection automatique des casseroles Arrêt automatique avec minuterie (pour chaque zone de cuisson) Fonctions de sécurité: arrêt ou verrouillage Fonction pause Bridge (foyer extensible)



Disposition des zones de cuisson

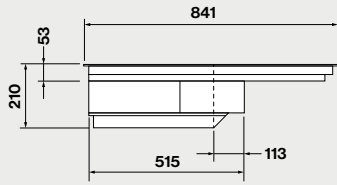
Dimensions	2 x 210 x 190 mm	1 x ø175 mm	1 x ø215 mm
Puissance	2,1 / 3 kW	1,4 / 2,1 kW	2,3 / 3 kW
Récipients	≥ ø110 mm (foyer) ≥ 230 mm (bridge)	≥ ø90 mm	≥ ø110 mm



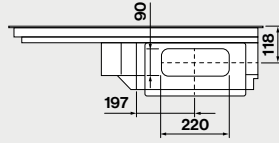
Code NART	Code	Description	Prix net TTC (€)
137610	8034122900940	ZERO3421 - 84 cm - Noir - 600 m3/h	2.299,00
Accessoires			
139057	8034122714349	KACL.1036 - Kit silencieux plaque aspirante	99,99
137738	8034122713526	KACL.965 - Filtre charbon-zéolite (266x328 mm)	159,99
134650	8034122712277	KACL.155NF - Cadre périphérique inox noir	199,99

Batteries de cuisine pour les plaques à induction disponibles page 313

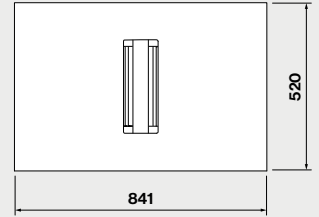
Vue avant



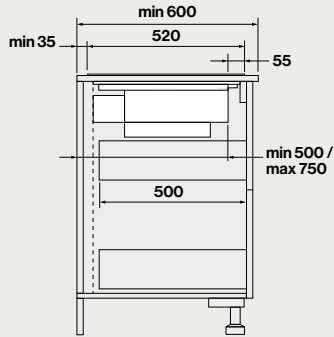
Vue arrière



Vue dessus

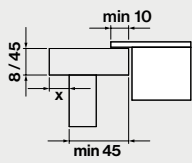


Vue latérale

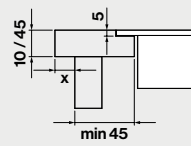


Type d'installation

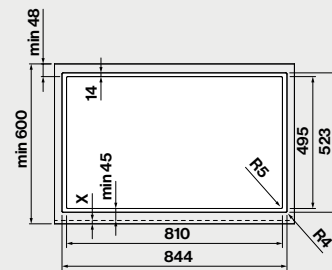
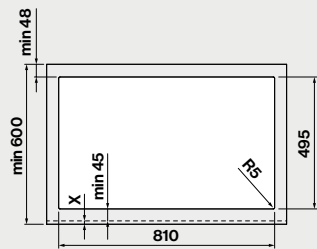
À poser



À fleur



Cotes de découpe





Quantum Pro

Performance supérieure

Quantum Pro affiche un design minimaliste, rehaussé par un élément central avec des volets en verre motorisés qui apportent une touche professionnelle tout en raffinement. Le moindre détail de fabrication et de technologie est pensé pour allier


performance maximale d'aspiration et faible niveau sonore. Quantum Pro existe également en version Easy pour un maximum de facilité d'installation et d'entretien, grâce au filtre charbon-zéolite intégré dans le système d'aspiration et la sortie directe à l'arrière.



En savoir
plus sur
Quantum Pro









Uniformité du design & polyvalence de la performance



Volets motorisés

La zone d'aspiration est ouverte par deux volets en verre qui apportent une uniformité de couleur sur toute la table de cuisson lorsqu'ils sont fermés. Le cadre en acier noir résistant aux rayures qui délimite la zone d'aspiration est conçu pour éviter les débordements accidentels de liquides pendant la cuisson.



Surface Flex

La technologie de surface Flex de Quantum Pro inclut une fonction double bridge, pour une utilisation extrêmement flexible, même avec de grandes poêles.



Installation simplifiée

Quantum Pro Easy: la version "prête à l'emploi" avec une sortie à l'arrière, facile à installer car elle ne nécessite pas de raccordement à une gaine. Cette configuration permet d'utiliser toute la profondeur du meuble.



Nettoyage facilité

Le système d'ouverture des volets en verre dissimule la partie fonctionnelle et permet un nettoyage aisé.



Filtration optimale

La technologie de filtre Carbon.Zeo combine l'action du charbon actif, qui piège les odeurs, avec l'effet de la zéolite, qui réduit l'humidité résiduelle. Le filtre peut être régénéré en le plaçant au four pour garantir son efficacité pendant une durée minimale de 3 ans.



Mode automatique

L'aspiration est régulée automatiquement en fonction de la puissance de cuisson et s'adapte aux besoins réels pour assurer une optimisation de la consommation d'énergie.



Quantum Pro

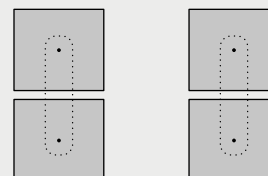
Designer Falmec Lab

Installation	Plan de travail
Modes	Evacuation/Recyclage
Dimensions	84 cm
Matériaux/Finishes	Vitrocéramique noir
	
Caractéristiques	Système de volets motorisés Aspiration avec la fonction "Auto-mode" Collecteur de liquide Technologie de "Flex Surface" Fonction d'allumage hyper rapide
Commandes	Commande slider tactile
Vitesse	9 + boost
Puissance	Gestion de puissance de 2,8kW à 7,4kW - Incrément de 0,2kW
Niveau sonore	Vitesse max. 64 dB(A)
Moteur	Moteur Brushless 600 m ³ /h
Filtres	Filtres à graisse métalliques lavables au lave-vaisselle Filtre combiné Charbon/Zéolite réactivable en option
Voltage/Frequency	220-240V ~ 50-60Hz
Poids net	27 kg
Classe énergétique	A+
Fonctions de cuisson	Minuteur pour chaque zone de cuisson Fonction mise en mémoire / reprise de la cuisson Fonction maintien au chaud (44°) Détection automatique des casseroles Fonctions de sécurité: arrêt ou verrouillage Fonction pause Double bridge (double foyer extensible)



Disposition des zones de cuisson

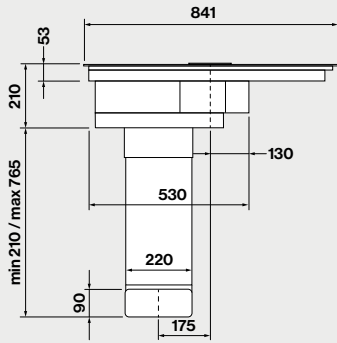
Dimensions	4 x 210 x 190 mm
Puissance	2,1 / 3 kW
Récipients	≥ ø110 mm (foyer) ≥ 230 mm (bridge)



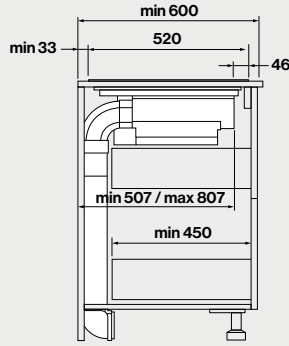
Code NART	Code	Description	Prix net TTC (€)
136522	8034122900339	QUANTUMPRO3420 - 84 cm - Noir - 600 m3/h	2.999,00
Accessoires			
120867	8034122708324	FILDOWN4421 - Kit recyclage charbon-zéolite 10cm	460,00
121291	8034122708331	FILTREDOWND - Filtre charbon-zéolite pour remplacement dans le kit recyclage 10cm	299,00
131529	3700338208099	KITRECYSLIM - Kit recyclage hotte plan slim 6cm+grille	610,00
130147	8034122711850	KACKL60- Filtre charbon pour remplacement dans le kit recyclage slim 6cm	299,99
134650	8034122712277	KACL.155NF - Cadre périphérique inox noir	199,99

Batteries de cuisine pour les plaques à induction disponibles page 313

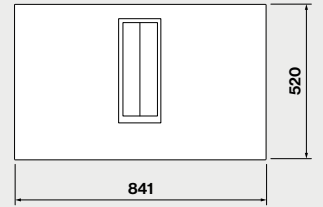
Vue avant



Vue latérale

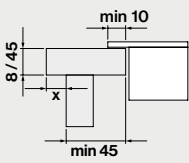


Vue dessus

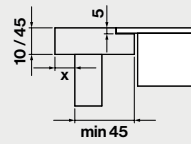


Type d'installation

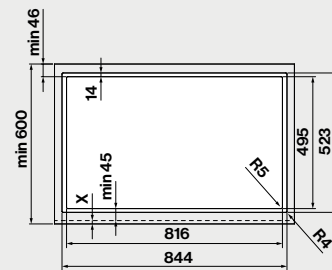
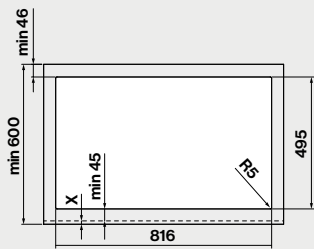
À poser



A fleur



Cotes de découpe



Quantum Pro Easy

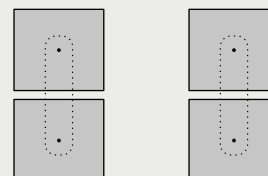
Designer Falmec Lab

Installation	Plan de travail
Modes	Recyclage
Dimensions	84 cm
Matériaux/Finishes	Vitrocéramique noir
	
Caractéristiques	Fonction d'allumage ultra-rapide Système de volets motorisés Aspiration avec la fonction "Auto-mode" Collecteur de liquide Technologie de "Flex Surface"
Commandes	Commande slider tactile 9 puissances de cuisson + 1 booster
Vitesse	9 + boost
Puissance	Gestion de puissance de 2,8kW à 7,4kW - Incrément de 0,2kW
Niveau sonore	Vitesse max. 64 dB(A)
Moteur	Moteur Brushless 600 m ³ /h
Filtres	Filtres à graisse métalliques lavables au lave-vaisselle Filtre combiné Charbon/Zéolite réactivable
Voltage/Frequency	220-240V ~ 50-60Hz
Poids net	26 kg
Classe énergétique	A+
Fonctions de cuisson	Minuteur pour chaque zone de cuisson Rappel des réglages si coupure involontaire Fonction maintien au chaud (44°) Détection automatique des casseroles Fonctions de sécurité: arrêt ou verrouillage Fonction pause Double bridge (double foyer extensible)



Disposition des zones de cuisson

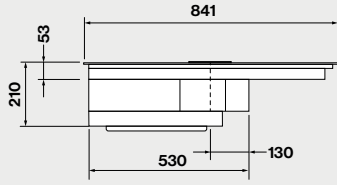
Dimensions	4 x 210 x 190 mm
Puissance	2,1 / 3 kW
Récipients	≥ ø110 mm (foyer) ≥ 230 mm (bridge)



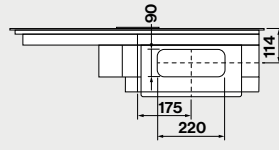
Code NART	Code	Description	Prix net TTC (€)
136523	8034122900346	QUANTUMPRO3421 - 84 cm - Noir - 600 m3/h	2.999,00
Accessoires			
134649	8034122712741	KACL.963 - Filtre Charbon Zeolite pour remplacement	159,99
134650	8034122712277	KACL.155NF - Cadre périphérique inox noir	199,99

Batteries de cuisine pour les plaques à induction disponibles page 313

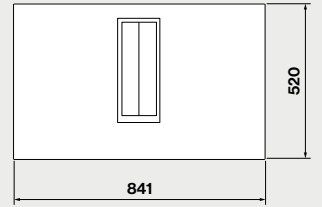
Vue avant



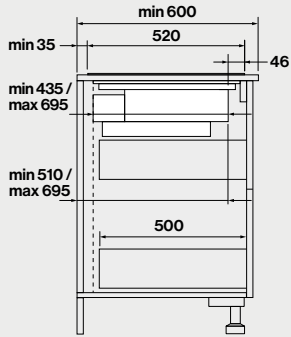
Vue arrière



Vue dessus

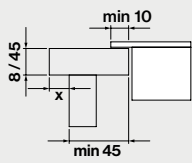


Vue latérale

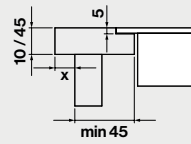


Type d'installation

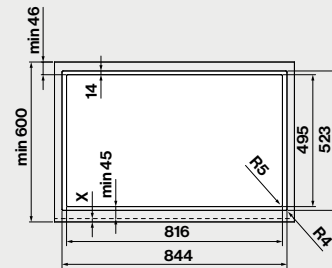
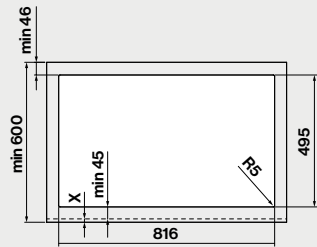
À poser



A fleur



Cotes de découpe






Plaques à induction

L'accord parfait

Falmec propose une nouvelle collection de plaques à induction, spécifiquement conçues pour s'intégrer au design et à la fonctionnalité de ses hottes. Précision maximale dans la gestion de la température, passage rapide au point

de cuisson idéal, dimensions adaptées à toutes les exigences en matière d'espace et de déplacement: avec les plaques à induction Falmec, obtenir des résultats extraordinaires en cuisine devient facile!







Dialogue System

Connectivité entre la hotte et la table de cuisson

Grâce à Dialogue System, il est désormais possible de commander les différentes fonctions de la hotte directement depuis la table de cuisson, qui intègre une commande tactile à cet effet. Le dialogue entre la plaque et la hotte se fait par radiofréquence et ne nécessite aucune autre installation d'appareil récepteur dans la hotte.

Dialogue System est compatible avec toutes les hottes Falmecc conçues pour être radiocommandées. En mode automatique, Dialogue System ajuste lui-même la puissance d'aspiration en fonction des besoins réels, garantissant ainsi une extrême facilité d'utilisation et le meilleur rapport entre consommation et performance.

📶 Dialogue System





Plaque induction 58 cm



Plaque induction 78 cm



Plaque induction Panoramique 88 cm



Plaque induction 90 cm

Plaque à induction 58 cm

Designer Falmec Lab

Installation

Plan de travail

Dimensions

58 cm

Matériaux/Finishes


Vitrocéramique noir



Caractéristiques

Technologie de "Flex Surface"

Verrouillage de sécurité

9 puissances de cuisson + 1 booster
Commandes tactiles
Dialogue system 

Puissance

Gestion de puissance de 2,8kW à 7,4kW - Incrément de 0,2kW

Voltage/Frequency

220-240V ~ 50-60Hz

Poids net

9 kg

Fonctions de cuisson

4 zones de cuisson avec détection automatique des casseroles
Minuteur pour chaque zone de cuisson
Rappel des réglages si coupure involontaire
Fonction maintien au chaud (44°)
Fonction pause
Fonction Chef
Bridge (foyer extensible)
Indicateur de chaleur résiduelle
Verrouillage de sécurité



Disposition des zones de cuisson

Dimensions

2 x 210 x 190 mm

1 x ø175 mm

1 x ø215 mm

Puissance

2,1 / 3 kW

1,4 / 2,1 kW

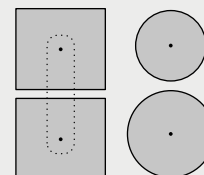
2,3 / 3 kW

Récipients

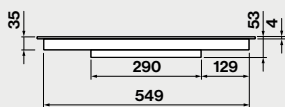
≥ ø110 mm (foyer)
≥ 230 mm (bridge)

≥ ø90 mm


≥ ø110 mm



Vue avant

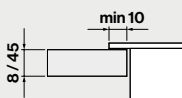


Vue latérale

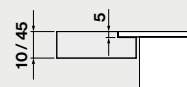


Type d'installation

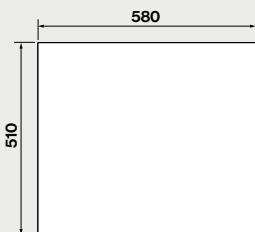
À poser



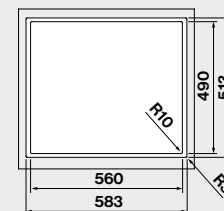
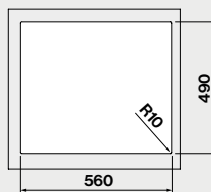
À fleur



Vue dessus



Cotes de découpe





Code NART	Code	Description	Prix net TTC (€)
137718	8034122900896	INDUCDS3221 - Plaque Induction 58x51 cm - 4 zones	999,99

Batteries de cuisine pour les plaques à induction disponibles page 313

Plaque à induction 78 cm

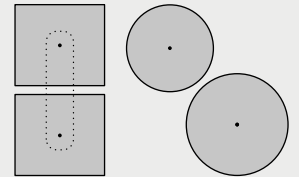
Designer Falmecc Lab

Installation	Plan de travail
Dimensions	78 cm
Matériaux/Finishes	Vitrocéramique noir
	
Caractéristiques	Technologie de "Flex Surface"
Commandes	9 puissances de cuisson + 1 booster Commandes tactiles Dialogue system 
Puissance	Gestion de puissance de 2,8kW à 7,4kW - Incrément de 0,2kW
Voltage/Frequency	220-240V ~ 50-60Hz
Poids net	11 kg
Fonctions de cuisson	4 zones de cuisson avec détection automatique des casseroles Minuteur pour chaque zone de cuisson Rappel des réglages si coupure involontaire Fonction maintien au chaud (44°) Fonction pause Fonction Chef Bridge (foyer extensible) Indicateur de chaleur résiduelle Verrouillage de sécurité

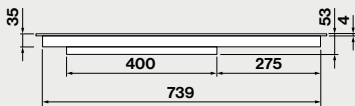


Disposition des zones de cuisson


Dimensions	2 x 210 x 190 mm	1 x ø215 mm	1 x ø265 mm
Puissance	2,1 / 3 kW	2,3 / 3 kW	2,3 / 3 kW
Récipients	≥ ø110 mm (foyer) ≥ 230 mm (bridge)	≥ ø110 mm	≥ ø130 mm



Vue avant

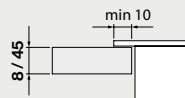


Vue latérale

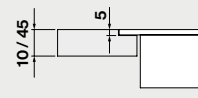


Type d'installation


À poser



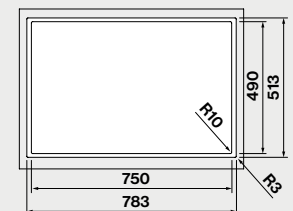
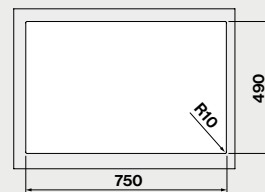
A fleur



Vue dessus



Cotes de découpe



Code NART	Code	Description	Prix net TTC (€)
137719	8034122900902	INDUCDS3321 - Plaque Induction 78x51 cm - 4 zones	1.299,00

Batteries de cuisine pour les plaques à induction disponibles page 313

Plaque à induction 88cm (panoramique)

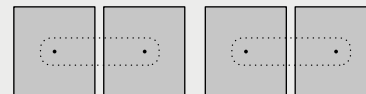
Designer Falmec Lab

Installation	Plan de travail
Dimensions	88 cm
Matériaux/Finishes	Vitrocéramique noir
	
Caractéristiques	Technologie de "Flex Surface"
Commandes	9 puissances de cuisson + 1 booster Commandes tactiles Dialogue system 
Puissance	Gestion de puissance de 2,8kW à 7,4kW - Incrément de 0,2kW
Voltage/Frequency	220-240V ~ 50-60Hz
Poids net	10 kg
Fonctions de cuisson	4 zones de cuisson avec détection automatique des casseroles Minuteur pour chaque zone de cuisson Fonction maintien au chaud (44°) Fonction pause Fonction Chef Bridge (foyer extensible) Indicateur de chaleur résiduelle Verrouillage de sécurité




Disposition des zones de cuisson


Dimensions	4 x 190 x 210 mm
Puissance	2,1 / 3 kW
Récipients	≥ ø110 mm (foyer) ≥ 230 mm (bridge)



Vue avant

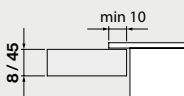


Vue latérale

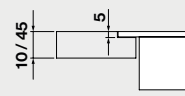


Type d'installation


À poser



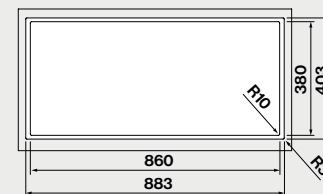
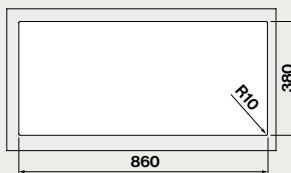
À fleur



Vue dessus



Cotes de découpe



Code NART	Code	Description	Prix net TTC (€)
137720	8034122900919	INDUCDS3421 - Plaque Induction 88x40 cm - 4 zones	1.599,00

Batteries de cuisine pour les plaques à induction disponibles page 313

Plaque à induction 90 cm

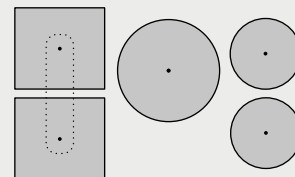
Designer Falmecc Lab

Installation	Plan de travail
Dimensions	90 cm
Matériaux/Finishes	Vitrocéramique noir
	
Caractéristiques	Technologie de "Flex Surface"
Commandes	9 puissances de cuisson + 1 booster Commandes tactiles Dialogue system 
Puissance	Gestion de puissance de 2,8kW à 7,4kW - Incrément de 0,2kW
Voltage/Frequency	220-240V ~ 50-60Hz
Poids net	13 kg
Fonctions de cuisson	Minuteur pour chaque zone de cuisson Rappel des réglages si coupure involontaire Fonction maintien au chaud (44°) Détection automatique des casseroles Fonction pause Fonction Chef Bridge (foyer extensible) Indicateur de chaleur résiduelle Verrouillage de sécurité



Disposition des zones de cuisson

Dimensions	2 x 210 x 190 mm	1 x ø265 mm	2 x ø175 mm
Puissance	2,1 / 3 kW	2,3 / 3 kW	1,4 / 2,1 kW
Récipients	≥ ø110 mm (foyer) ≥ 230 mm (bridge)	≥ ø130 mm	≥ ø90 mm



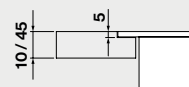
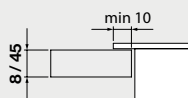


Vue avant

Vue latérale

Type d'installation

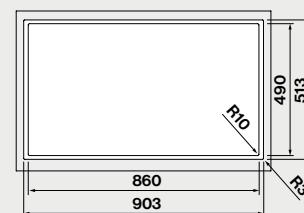
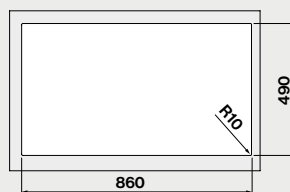

À poser

A fleur



Vue dessus

Cotes de découpe



Code NART	Code	Description	Prix net TTC (€)
137721	8034122900926	INDUCDS3422 - Plaque Induction 90x51 cm - 5 zones	1.699,00

Batteries de cuisine pour les plaques à induction disponibles page 313



Air

À la recherche de la hotte parfaite

Falmec s'est toujours consacré aux hottes aspirantes à travers une recherche continue en matière de design et d'amélioration des performances, sans jamais compromettre la praticité d'utilisation et la facilité d'installation. Falmec propose ainsi une large gamme de modèles au look contemporain et distinctif, avec des solutions technologiques qui répondent à tous les besoins, tout en améliorant la qualité de l'air que vous respirez dans la cuisine.



Plan de travail

Falmec propose des solutions qui s'intègrent parfaitement dans le plan de travail, avec un design qui met fonctionnalité, ergonomie et efficacité au premier plan, pour garantir les meilleures performances. Le choix idéal pour les pièces au look épuré, en harmonie avec les goûts et les modes de vie contemporains, où la technologie est dissimulée dans l'architecture de la cuisine.



Down Draft

Technologie en mouvement

Grâce à un système motorisé, la hotte se soulève à l'arrière du plan de travail lorsqu'elle est en fonctionnement, aspirant les fumées et les vapeurs à hauteur des casseroles. Cette solution assure également un éclairage adéquat de la zone de cuisson, une performance d'aspiration élevée et une utilisation optimale de l'espace à l'intérieur

du meuble, grâce à diverses options de moteurs et types d'installation. La hotte peut également être contrôlée directement depuis la plaque à induction Falmecc en utilisant la technologie Dialogue System, qui facilite l'interaction grâce à sa fonction automatique.



Down Draft

Designer Falmec Lab

Installation	Plan de travail
Modes	Evacuation/Recyclage
Dimensions	90 cm/120 cm
Matériaux/Finishes	Acier inox (AISI 304) scotch brite Verre noir
Caractéristiques	Aspiration périmétrale
Commandes	Commandes sensibles avec fonction recyclage 24h Télécommande (en option) Dialogue system 
Vitesse	3 + boost
Niveau sonore	Vitesse min. 51 dB(A) Vitesse max. 64 dB(A)
Moteur	Moteur vendu séparément
Filtres	Filtres Top lavables au lave-vaisselle Filtre combiné Charbon/Zéolite réactivable en option
Éclairage	Bande led
Voltage/Frequency	220-240V ~ 50-60Hz
Poids net	37/43 kg
Classe énergétique	B/C

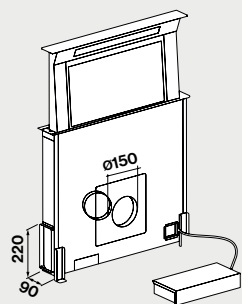


Données avec moteur 950m3/h

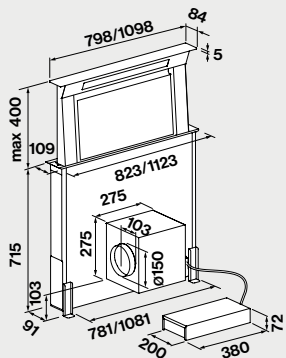
L'astuce Falmec: s'associe à la perfection avec une table de cuisson panoramique

Code NART	Code	Description	Prix net TTC (€)
120852	8034122348100	CORDOWN3421 - Hotte de plan 90 cm - Noir	2.399,00
120922	8034122348551	CORDOWN3621 - Hotte de plan 120 cm - Noir	2.599,00
Moteurs			
125001	3700338206378	MOT950 - Pack moteur sur coprs de hotte 950 m3/h	479,99
125997	3700338206637	MOTBRUDSC1100 - Pack moteur déporté sous combles 1100 m3/h. Composition du pack : Moteur brushless 1100 m3/h (125976) + Raccord coudé 220x90 (128162)	749,99
125996	3700338206620	MOTDSC1300 - Pack moteur déporté sous combles 1300 m3/h. Composition du pack : Moteur déporté 1300 m3/h (125740) + Plaque sortie 200 mm (125020)	799,99
125004	3700338206392	MOTDE1000 - Pack moteur déporté extérieur 1000 m3/h. Composition du pack : Moteur déporté extérieur (118358) + Raccord coudé 220x90 (128162)	699,99
125005	3700338206408	MOTDE1500 - Pack moteur déporté extérieur 1500 m3/h. Composition du pack : Moteur déporté extérieur (125025) + Plaque sortie 200 mm (125020)	799,99
125007	3700338206422	MOTDOWNRECY Moteur extra plat avec kit recyclage charbon-zéolite. Composition du pack: Moteur Extra-plat 800m3/h (120866) + Kit de recyclage charbon-zéolite (120867)	999,00
131781	3700338208105	MOTDOWNSLIM - Pack Moteur Recyclage . Composition du pack: Moteur extra plat 800m3/h (120866) + kit de recyclage charbon zeolite (120867)	1.149,00
Accessoires			
120867	8034122708324	FILDOWN4421 - Kit recyclage charbon-zéolite 10cm	460,00
131529	3700338208099	KITRECYSLIM - kit recyclage hotte plan slim+grille	610,00
130147	8034122711850	KACLK60 - filtre rempla kit slim plan 131529	299,99
121034	8034122708317	105080053 - Télécommande	99,99
115997	8034122701769	KACL.815 - Lingettes nettoyantes pour Inox	25,99

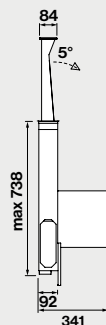
Exemples d'installations



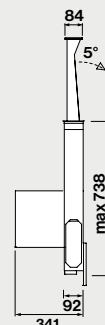
Moteur 950 m3/h sur corps de hotte



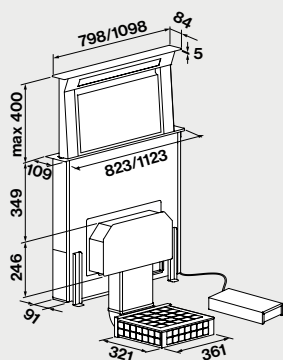
Vue latérale, moteur cubique sur l'avant de la hotte



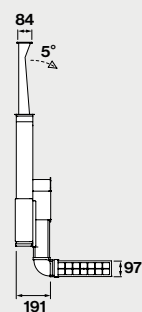
Vue latérale, moteur cubique sur l'arrière de la hotte



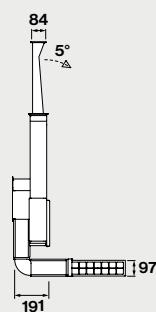
Installation en recyclage: moteur extra-plat et kit charbon-zéolite 120867



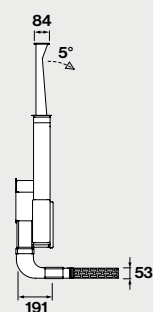
Vue latérale, moteur extra-plat à l'avant de la hotte



Vue latérale, moteur extra-plat à l'arrière de la hotte

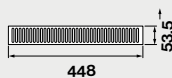


Vue latérale, moteur extra-plat à l'arrière de la hotte, kit charbon slim 130117




Dimensions d'encastrement
90 cm: 98 mm x 810 mm
120 cm: 98 mm x 1110 mm

Grille de plinthe, incluse dans le kit 120867



Dimensions d'encastrement



Grille de plinthe, incluse dans le kit 131529



Dimensions d'encastrement





Encastrées

Les hottes encastrées s'intègrent directement dans le meuble haut, au-dessus de la plaque de cuisson, permettant une excellente aspiration des fumées et des vapeurs. Elles sont recommandées dans des pièces au design simple, avec des meubles de cuisine linéaires et continus.

Ces conceptions permettent d'optimiser au maximum l'espace disponible tout en offrant des solutions extrêmement performantes grâce aux différentes innovations de Falmecc.

Virgola Touch

Fonctionnalité invisible

La nouvelle Virgola Touch présente un design fonctionnel et élégant, adapté aux intérieurs linéaires, où la hotte s'intègre dans le meuble mural, assurant fonctionnalité et optimisation maximale de l'espace intérieur. Disponible en différentes tailles, la hotte est équipée d'un moteur et d'un contrôle tactile intégré dans le

volet d'ouverture, permettant l'accès aux différentes fonctions sans ouvrir la porte, tout en servant également de protection pour le meuble. La lumière, réglable en tonalité, est intégrée dans le panneau inférieur et assure un excellent éclairage de la plaque de cuisson.

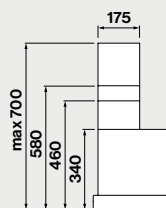
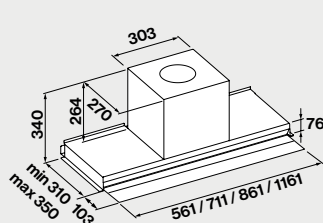




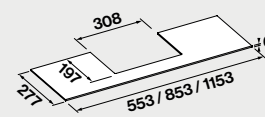
Virgola Touch

Designer Falmecc Lab

Installation	Encastrée
Modes	Evacuation/Recyclage
Dimensions	60 cm/90 cm/120 cm
Matériaux/Finishes	Acier inox (AISI 430) scotch brite Acier peint noir
	
Caractéristiques	Ailette orientable en verre trempé avec commandes
Commandes	Commandes sensibles
Vitesse	3 + boost
Niveau sonore	Vitesse min. 51 dB(A) Vitesse max. 67 dB(A)
Moteur	800 m ³ /h
Filtres	Filtres à graisse métalliques lavables au lave-vaisselle Filtre combiné Charbon/Zéolite Microtech réactivable en option
Éclairage	Dynamic LED Light 60 cm: Strip Led 3,5 W - 2700 K / 5600 K 90/120 cm: Strip Led 5,8 W - 2700 K / 5600 K
Voltage/Frequency	220-240V ~ 50-60Hz
Distance minimale du plan	Induction 52 cm / Gaz 52 cm
Poids net	10/14/17 kg
Classe énergétique	A



Vue latérale
Cheminée en option



Étagère verre

Code NART	Code	Description	Prix net TTC (€)
139286	8034122367446	VIRGEVOT3220 - Encastrée 60 cm - Noir - 800 m3/h	699,99
139284	8034122367439	VIRGEVOT3230 - Encastrée 60 cm - Inox - 800 m3/h	699,99
139287	8034122367484	VIRGEVOT3420 - Encastrée 90 cm - Noir - 800 m3/h	749,99
139238	8034122367477	VIRGEVOT3430 - Encastrée 90 cm - Inox - 800 m3/h	749,99
139288	8034122367422	VIRGEVOT3620 - Encastrée 120 cm - Noir - 800 m3/h	799,99
139285	8034122367415	VIRGEVOT3630 - Encastrée 120 cm - Inox - 800 m3/h	799,99
Accessoires			
139316	8034122714219	KACL.1039 - Filtre Carbon.Zeo Microtech	99,99
125012	8034122709598	KACL.106 - Étagère en verre 60 cm	124,99
125013	8034122709604	KACL.107 - Étagère en verre 90 cm	134,99
131770	8034122709864	KACL.108 - Étagère en verre 120 cm	149,99
125815	8034122707686	KCVJN.003 - Cheminée télescopique 2 x 185 mm - Virgola	39,99
134697	8034122711935	KCVJN.00N - Cheminée Virgola Noire 2 x 185 mm	39,99
125816	8034122707693	KCVJN.013 - Cheminée Virgola 1 x 120 mm	24,99
134696	8034122711942	KCVJN.01N - Cheminée Virgola Noire H 120 mm	24,99

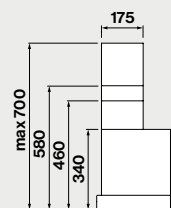
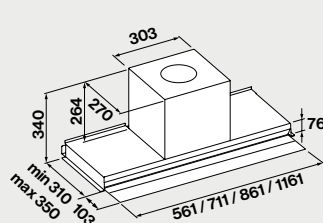
Moteurs déportés : voir page 309

Virgola No-Drop Touch

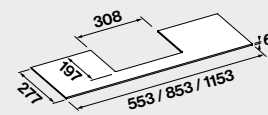
Designer Falmecc Lab



Installation	Encastrée
Modes	Evacuation/Recyclage
Dimensions	60 cm/90 cm/120 cm
Matériaux/Finishes	Acier inox (AISI 430) scotch brite Acier peint noir
	
Caractéristiques	Ailette orientable en verre trempé avec commandes Collecteur de liquide vidable
Commandes	Commandes sensibles avec fonction recyclage 24h
Vitesse	3 + boost
Niveau sonore	Vitesse min. 51 dB(A) Vitesse max. 67 dB(A)
Moteur	800 m ³ /h
Filtres	Filtre combiné Charbon/Zéolite Microtech réactivable en option Filtre anti-condensation en technopolymère
Éclairage	Dynamic LED Light 60 cm: Strip Led 3,5 W - 2700 K / 5600 K 90/120 cm: Strip Led 5,8 W - 2700 K / 5600 K
Voltage/Frequency	220-240V ~ 50-60Hz
Distance minimale du plan	Induction 52 cm / Gaz 52 cm
Poids net	10/14/17 kg
Classe énergétique	A



Vue latérale
Cheminée en option



Etagère verre

Code NART	Code	Description	Prix net TTC (€)
138671	8034122365480	VIRGOND3222 - Encastrée 60 cm - Noir - 800 m ³ /h	899,99
138668	8034122365473	VIRGOND3232 - Encastrée 60 cm - Inox - 800 m ³ /h	849,99
138672	8034122365527	VIRGOND3422 - Encastrée 90 cm - Noir - 800 m ³ /h	999,99
138669	8034122365510	VIRGOND3432 - Encastrée 90 cm - Inox - 800 m ³ /h	949,99
138673	8034122365466	VIRGOND3622 - Encastrée 120 cm - Noir - 800 m ³ /h	1.149,00
138670	8034122365459	VIRGOND3632 - Encastrée 120 cm - Inox - 800 m ³ /h	1.099,00
Accessoires			
139316	8034122714219	KACL.1039 - Filtre Carbon.Zeo Microtech	99,99
125012	8034122709598	KACL.106 - Étagère en verre 60 cm	124,99
125013	8034122709604	KACL.107 - Étagère en verre 90 cm	134,99
131770	8034122709864	KACL.108 - Étagère en verre 120 cm	149,99
125815	8034122707686	KCVJN.003 - Cheminée télescopique 2 x 185 mm - Virgola/Move	39,99
134697	8034122711935	KCVJN.00N - Cheminée Virgola Noire 2 x 185 mm	39,99
125816	8034122707693	KCVJN.013 - Cheminée Move & Virgola 1 x 120 mm	24,99
134696	8034122711942	KCVJN.01N - Cheminée Virgola Noire H 120 mm	24,99

Moteurs déportés : voir page 309

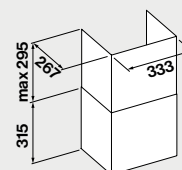
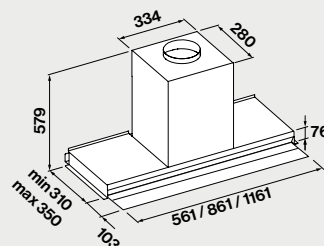


Virgola Touch NRS

Designer Falmecc Lab



Installation	Encastrée
Modes	Evacuation/Recyclage
Dimensions	Intégrées 60 cm/90 cm/120 cm
Matériaux/Finishes	Acier inox (AISI 430) scotch brite Acier peint noir
Caractéristiques	Ailette orientable en verre trempé Technologie silencieuse NRS
Commandes	Commandes sensibles
Vitesse	3 + boost
Niveau sonore	Vitesse min. 39 dB(A) Vitesse max. 51 dB(A)
Moteur	800 m³/h
Filtres	Filtres à graisse métalliques lavables au lave-vaisselle Filtre combiné Charbon/Zéolite Microtech réactivable en option
Éclairage	Dynamic LED Light Intégrées 60 cm: Strip Led 3,5 W - 2700 K / 5600 K Intégrées 90/120 cm: Strip Led 5,8 W - 2700 K / 5600 K
Voltage/Frequency	220-240V ~ 50-60Hz
Distance minimale du plan	Induction 52 cm / Gaz 52 cm
Poids net	19/21/23 kg
Classe énergétique	A



Hauteur minimale requise : 816 mm

Cheminée en option

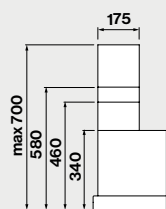
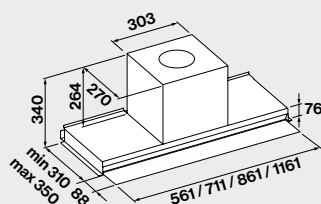
Code NART	Code	Description	Prix net TTC (€)
139248	8034122368467	VIRGNRS3221 - Intégrées 60 cm - Noir - 800 m3/h	999,99
139245	8034122368092	VIRGNRS3231 - Intégrées 60 cm - Inox - 800m3/h	999,99
139249	8034122368474	VIRGNRS3421 - Intégrées 90 cm - Noir - 800 m3/h	1.099,00
139246	8034122368108	VIRGNRS3431 - Intégrées 90 cm - Inox - 800m3/h	1.099,00
139250	8034122368450	VIRGNRS3621 - Intégrées 120 cm - Noir - 800 m3/h	1.199,00
139247	8034122368085	VIRGNRS3631 - Intégrées 120 cm - Inox - 800m3/h	1.199,00
Accessoires			
120586	8034122708287	DEFLECTNRS - Déflecteur d'air NRS	179,99
139316	8034122714219	KACL.1039 - Filtre Carbon.Zeo Microtech	99,99
134842	8034122712888	KCVJN.19I - Cheminée Virgola NRS H 610 mm	149,99
121034	8034122708317	105080053 - Télécommande	99,99



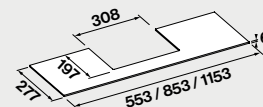
Virgola

Designer Falmecc Lab

Installation	Encastrée
Modes	Evacuation/Recyclage
Dimensions	60 cm/90 cm/120 cm
Matériaux/Finishes	Acier inox (AISI 430) scotch brite Acier peint noir
	
Commandes	Commandes électroniques
Niveau sonore	Vitesse min. 47 dB(A) Vitesse max. 56 dB(A)
Moteur	600 m ³ /h
Filtres	Filtres à graisse métalliques lavables au lave-vaisselle Filtre combiné Charbon/Zéolite Microtech réactivable en option Filtres à charbon inclus
Éclairage	Dynamic LED Light 60/90 cm: Led 2x1,2 W - 2700 K / 5600 K 120 cm: Led 4x1,2 W - 2700 K / 5600 K
Voltage/Frequency	220-240V ~ 50-60Hz
Distance minimale du plan	Induction 52 cm / Gaz 52 cm
Poids net	9/11/13 kg
Classe énergétique	B



Vue latérale
Cheminée en option




Étagère en verre

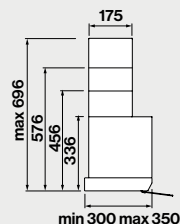
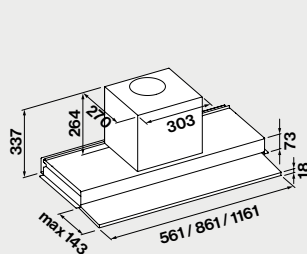
Code NART	Code	Description	Prix net TTC (€)
134693	8034122363844	VIRGOLA3220 - Intégrées 60 cm - Noir - 600 m3/h	599,99
134701	8034122363790	VIRGOLA3231 - Intégrées 60 cm - Inox - 600 m3/h	599,99
134694	8034122363851	VIRGOLA3420 - Intégrées 90 cm - Noir - 600 m3/h	649,99
134700	8034122363813	VIRGOLA3431 - Intégrées 90 cm - Inox - 600 m3/h	649,99
134695	8034122363837	VIRGOLA3620 - Intégrées 120 cm - Noir - 600 m3/h	749,99
134699	8034122363776	VIRGOLA3631 - Intégrées 120 cm - Inox - 600 m3/h	749,99
Accessoires			
139316	8034122714219	KACL.1039 - Filtre Carbon.Zeo Microtech	99,99
133798	8034122712512	KACL.960 - Filtre charbon pour remplacement	34,99
125012	8034122709598	KACL.106 - Étagère en verre 60 cm	124,99
125013	8034122709604	KACL.107 - Étagère en verre 90 cm	134,99
131770	8034122709864	KACL.108 - Étagère en verre 120 cm	149,99
125815	8034122707686	KCVJN.003 - Cheminée télescopique 2 x 185 mm - Virgola	39,99
134697	8034122711935	KCVJN.00N - Cheminée Virgola Noire 2 x 185 mm	39,99
125816	8034122707693	KCVJN.013 - Cheminée Virgola 1 x 120 mm	24,99
134696	8034122711942	KCVJN.01N - Cheminée Virgola Noire H 120 mm	24,99



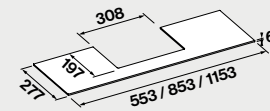
Move

Designer Falmecc Lab

Installation	Encastrée
Modes	Evacuation/Recyclage
Dimensions	60 cm/90 cm/120 cm
Matériaux/Finishes	Acier inox (AISI 304) scotch brite Verre blanc/noir
	
Caractéristiques	Façade coulissante
Commandes	Commandes électroniques
Vitesse	3 + boost
Niveau sonore	Vitesse min. 49 dB(A) Vitesse max. 62 dB(A)
Moteur	800 m ³ /h
Filtres	Filtres à graisse métalliques lavables au lave-vaisselle Filtre combiné Charbon/Zéolite Microtech réactivable en option
Éclairage	Éclairage LED dimmable Dynamic LED Light 60 cm: Led 2x1,2 W - 2700 K / 5600 K 90/120 cm: Led 3x1,2 W - 2700 K / 5600 K
Voltage/Frequency	220-240V ~ 50-60Hz
Distance minimale du plan	Induction 52 cm / Gaz 52 cm
Poids net	13/17/20 kg
Classe énergétique	B



Vue latérale
Cheminée en option



Étagère en verre

Code NART	Code	Description	Prix net TTC (€)
125009	8034122352152	MOVE1210 - Encastrée 60 cm - Blanc - 800 m ³ /h	999,99
125008	8034122352169	MOVE1220 - Encastrée 60 cm - Noir - 800 m ³ /h	999,99
125011	8034122352176	MOVE1410 - Encastrée 90 cm - Blanc - 800 m ³ /h	1.099,00
125010	8034122352183	MOVE1420 - Encastrée 90 cm - Noir - 800 m ³ /h	1.099,00
131449	8034122353333	MOVE1610 - Encastrée 120 cm - Blanc - 800 m ³ /h	1.199,00
131450	8034122353326	MOVE1620 - Encastrée 120 cm - Noir - 800 m ³ /h	1.199,00
Accessoires			
139316	8034122714219	KACL.1039 - Filtre Carbon.Zeo Microtech	99,99
125012	8034122709598	KACL.106 - Étagère en verre 60 cm	124,99
125013	8034122709604	KACL.107 - Étagère en verre 90 cm	134,99
131770	8034122709864	KACL.108 - Étagère en verre 120 cm	149,99
115997	8034122701769	KACL.815 - Lingettes nettoyantes pour Inox	25,99
125815	8034122707686	KCVJN.003 - Cheminée télescopique 2 x 185 mm	39,99
125816	8034122707693	KCVJN.013 - Cheminée 1 x 120 mm	24,99





Parallel

Prestige intégré

La hotte encastrée Parallel se distingue par sa flexibilité et son élégance, s'adaptant facilement aux conceptions de cuisines les plus traditionnelles, tout en véhiculant un style raffiné et en garantissant des performances supérieures. Grâce à deux lignes de lumière parallèles intégrées dans sa structure, qui peuvent varier de froides à chaudes, elle se différencie des hottes encastrées traditionnelles par son style. La possibilité de faire pivoter son moteur facilite également l'utilisation de l'espace

à l'intérieur du meuble haut pour configurer la cuisine selon vos besoins.

Parallel est également équipée de la technologie Dialogue System, qui permet un contrôle depuis les plaques à induction Falmecc, et est disponible en version recyclage avec un filtre exclusif en charbon- zéolite, garantissant une filtration de l'air et une absorption de l'humidité exceptionnelles, sans conduit d'évacuation.



Noir



Blanc

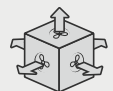
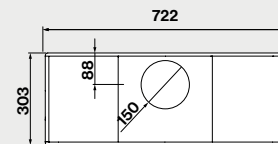
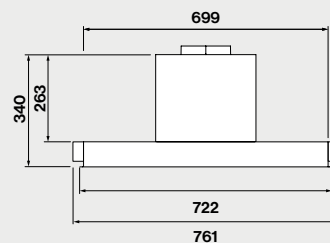
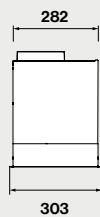
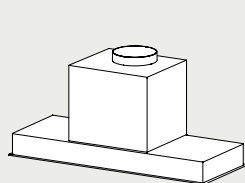




Parallel

Designer Falmecc Lab

Installation	Encastrée
Modes	Evacuation/Recyclage
Dimensions	76 cm
Matériaux/Finishes	Acier peint blanc/noir Verre blanc/noir
	
Commandes	Commandes sensibles Télécommande incluse Dialogue system 
Vitesse	3 + boost
Niveau sonore	Vitesse min. 50 dB(A) Vitesse max. 63 dB(A)
Moteur	800 m ³ /h
Filtres	Filtres à graisse métalliques lavables au lave-vaisselle Filtre combiné Charbon/Zéolite Microtech réactivable en option
Éclairage	Éclairage LED dimmable Dynamic LED Light Bande led
Voltage/Frequency	220-240V ~ 50-60Hz
Distance maximale du plan	Induction 150 cm / Gaz 150 cm
Distance minimale du plan	Induction 52 cm / Gaz 52 cm
Poids net	9 kg
Classe énergétique	B



Dimensions d'encastrement
285 mm x 711 mm

Vue dessus

Orientations possibles
du moteur déporté

Code NART	Code	Description	Prix net TTC (€)
139009	8034122366319	PARALLEL3210 - Encastrée 70 cm - Blanc - 800 m3/h	1.099,00
139010	8034122365435	PARALLEL3220 - Encastrée 70 cm - Noir - 800 m3/h	1.099,00
Accessoires			
139316	8034122714219	KACL.1039 - Filtre Carbon.Zeo Microtech	99,99

Gruppo Incasso

Intégration parfaite

Gruppo Incasso est conçu pour s'intégrer parfaitement au design de la cuisine, s'alignant complètement avec le bas du meuble grâce à un cadre en inox très fin. L'aspiration périphérique garantit des performances excellentes, avec un look extrêmement simple et une grande facilité de nettoyage grâce au panneau amovible. Une bande équipée de la technologie Dynamic LED Light assure un excellent

éclairage de la zone de cuisson tout en s'adaptant aux différents espaces, permettant de régler la tonalité de la lumière, de chaude à froide.

Les différentes versions de la famille Gruppo Incasso peuvent être combinées avec les plaques à induction Falmecc grâce au système de contrôle Dialogue System, une fonctionnalité pratique pour faciliter votre travail en cuisine.











Blanc - 50 cm



Noir - 70 cm




Inox - 105 cm

Gruppo Incasso

Designer Falmecc Lab

Installation	Encastrée
Modes	Evacuation/Recyclage
Dimensions	Moteur 600 m ³ /h: 50 cm/70 cm Moteur 800 m ³ /h: 50 cm/70 cm/105 cm
Matériaux/Finishes	Acier peint blanc/noir Acier inox (AISI 304) scotch brite



Caractéristiques	Aspiration périmétrale
Commandes	Commandes électroniques Télécommande (en option) Dialogue system 

Vitesse	3 + boost
Niveau sonore*	Vitesse min. 51 dB(A) Vitesse max. 64 dB(A)

Moteur 600 / 800 m³/h

Filtres Filtres à graisse métalliques lavables au lave-vaisselle
Filtres à charbon en option sur modèles EVO 800 m³/h, inclus sur modèles 600 m³/h
Filtre combiné Charbon/Zéolite en option

Éclairage Éclairage LED dimmable
Dynamic LED Light
Intégrées 50 cm: Led 2x1,7 W - 2700 K / 5600 K
Intégrées 70 cm: Led 2x2,3 W - 2700 K / 5600 K
Intégrées 105 cm: Led 2x3 W - 2700 K / 5600 K

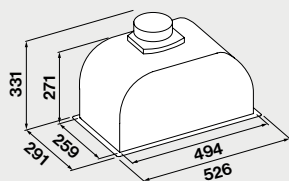
Voltage/Frequency 220-240V ~ 50-60Hz

Distance minimale du plan Induction 52 cm / Gaz 62 cm

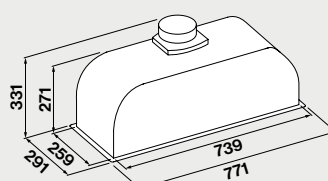
Poids net 8/9/15 kg

Classe énergétique A/B

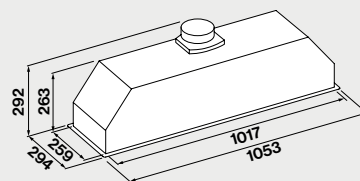
*Données niveau sonore avec moteur 800m³/h



Dimensions d'encastrement
50 cm: 262 x 506 mm



70 cm: 262 x 751 mm



105 cm: 262 x 1029 mm

Code NART	Code	Description	Prix net TTC (€)
139301	8034122368764	GRUPPOP3130 - Plus - Encastrée 50 cm - Inox - 600 m ³ /h	499,99
139302	8034122368771	GRUPPOP3330 - Plus - Encastrée 70 cm - Inox - 600 m ³ /h	549,99
139274	8034122367170	GRUPEVOP3110 - Plus - Encastrée 50 cm - Blanc - 800 m ³ /h	649,99
139273	8034122367194	GRUPEVOP3120 - Plus - Encastrée 50 cm - Noir - 800 m ³ /h	649,99
139272	8034122367187	GRUPEVOP3130 - Plus - Encastrée 50 cm - Inox - 800 m ³ /h	649,99
139277	8034122367217	GRUPEVOP3310 - Plus - Encastrée 70 cm - Blanc - 800 m ³ /h	699,99
139276	8034122367231	GRUPEVOP3320 - Plus - Encastrée 70 cm - Noir - 800 m ³ /h	699,99
139275	8034122367224	GRUPEVOP3330 - Plus - Encastrée 70 cm - Inox - 800 m ³ /h	699,99
139280	8034122367149	GRUPEVOP3510 - Plus - Encastrée 105 cm - Blanc - 800 m ³ /h	799,99
139279	8034122367163	GRUPEVOP3520 - Plus - Encastrée 105 cm - Noir - 800 m ³ /h	799,99
139278	8034122367156	GRUPEVOP3530 - Plus - Encastrée 105 cm - Inox - 800 m ³ /h	799,99
Accessoires			
114163	8034122703510	103050091 - Filtre à charbon rond diamètre 170 mm	26,99
131528	8034122711799	KACL.950 - Caissette Charbon/Zéolite pour Groupes aspirants	259,99
125014	8034122709659	KACL.934 - Filtres combinés Charbon/Zéolite dans Caissette pour Groupes aspirants 131528	134,99
121034	8034122708317	105080053 - Télécommande	99,99



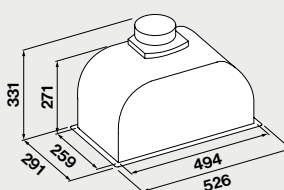
Gruppo Incasso Green Tech

Designer Falmecc Lab

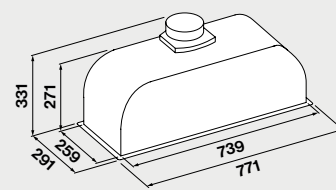
Installation	Encastrée
Modes	Evacuation/Recyclage
Dimensions	50 cm/70 cm
Matériaux/Finishes	Acier inox (AISI 304) scotch brite



Caractéristiques	Aspiration périmétrale
Commandes	Commandes électroniques Télécommande (en option) Dialogue system
Vitesse	3 + boost
Niveau sonore	Vitesse min. 47 dB(A) Vitesse max. 61 dB(A)
Moteur	Moteur Green Tech 800 m ³ /h
Filtres	Filtres à graisse métalliques lavables au lave-vaisselle Filtres à charbon en option Filtre combiné Charbon/Zéolite en option
Éclairage	Éclairage LED dimmable Dynamic LED Light Led 2x1,7 W - 2700 K / 5600 K
Voltage/Frequency	220-240V ~ 50-60Hz
Distance minimale du plan	Induction 52 cm / Gaz 62 cm
Poids net	8/9 kg
Classe énergétique	A+



Dimensions d'encastrement
50 cm: 262 x 506 mm





70 cm: 262 x 751 mm

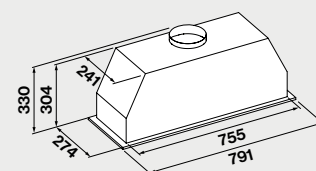
Code NART	Code	Description	Prix net TTC (€)
139282	8034122367286	GRUPTECP3130 - Plus - Encastrée 50 cm - Inox - 800 m ³ /h	799,99
139283	8034122367293	GRUPTECP3330 - Plus - Encastrée 70 cm - Inox - 800 m ³ /h	849,99
Accessoires			
128832	8034122711522	103050093 - Filtre à charbon Ø192mm	26,99
131528	8034122711799	KACL.950 - Caissette Charbon/Zéolite pour Groupes aspirants	259,99
125014	8034122709659	KACL.934 - Filtres combinés Charbon/Zéolite dans Caissette pour Groupes aspirants 131528	134,99
121034	8034122708317	105080053 - Télécommande	99,99



Gruppo Incasso Pro

Designer Falmecc Lab

Installation	Encastrée
Modes	Evacuation/Recyclage
Dimensions	80 cm
Matériaux/Finishes	Acier inox (AISI 304) scotch brite
	
Caractéristiques	Collecteur de liquide vidable
Commandes	Commandes électroniques Télécommande (en option) Dialogue system 
Vitesse	3 + boost
Niveau sonore	Vitesse min. 53 dB(A) Vitesse max. 64 dB(A)
Moteur	1000 m ³ /h
Filtres	Professional Baffle Filtres
Éclairage	Éclairage LED dimmable Dynamic LED Light Led 2x1,8 W - 2700 K / 5600 K
Voltage/Frequency	220-240V ~ 50-60Hz
Distance minimale du plan	Induction 52 cm / Gaz 60 cm
Poids net	13 kg
Classe énergétique	A



Dimensions d'encastrement
245 x 762 mm

Code NART	Code	Description	Prix net TTC (€)
139281	8034122367545	GRUPOPROP3330 - Plus - Encastrée 80 cm - Inox - 950 m3/h	949,99
Accessoires			
121034	8034122708317	105080053 - Télécommande	99,99

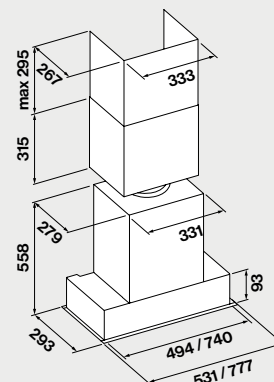


Gruppo Incasso NRS

Designer Falmecc Lab



Installation	Encastrée
Modes	Evacuation/Recyclage
Dimensions	50 cm/70 cm
Matériaux/Finishes	Acier inox (AISI 304) scotch brite 
Caractéristiques	Technologie silencieuse NRS
Commandes	Commandes électroniques Télécommande incluse Dialogue system 
Vitesse	3 + boost
Niveau sonore	Vitesse min. 38 dB(A) Vitesse max. 50 dB(A)
Moteur	800 m ³ /h
Filtres	Filtres à graisse métalliques lavables au lave-vaisselle Filtre combiné Charbon/Zéolite Microtech réactivable en option
Éclairage	Éclairage LED dimmable Dynamic LED Light 50 cm: Led 2x1,7 W - 2700 K / 5600 K 70 cm: Led 2x2,3 W - 2700 K / 5600 K
Voltage/Frequency	220-240V ~ 50-60Hz
Distance minimale du plan	Induction 52 cm / Gaz 63 cm
Poids net	22/23 kg
Classe énergétique	A



Dimensions d'encastrement
50 cm: 262 x 506 mm
70 cm: 262 x 751 mm


Hauteur minimale requise : 833 mm

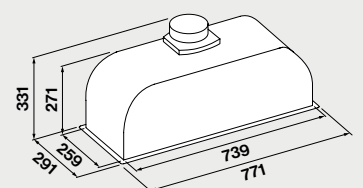
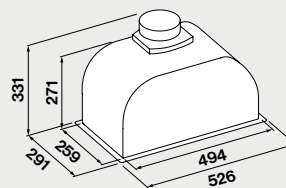
Code NART	Code	Description	Prix net TTC (€)
139229	8034122367200	GRUPNRSP3130 - Plus - Encastrée 50 cm - Inox - 800 m ³ /h	1.199,00
139230	8034122367248	GRUPNRSP3330 - Plus - Encastrée 70 cm - Inox - 800 m ³ /h	1.299,00
Accessoires			
139316	8034122714219	KACL.1039 - Filtre Carbon.Zeo Microtech	99,99



Gruppo Incasso Murano

Designer Falmecc Lab

Installation	Encastrée
Modes	Evacuation/Recyclage
Dimensions	50 cm/70 cm
Matériaux/Finishes	Acier peint blanc/noir Verre blanc/noir
	
Caractéristiques	Aspiration périmétrale avec panneau en verre trempé
Commandes	Commandes sensibles avec fonction recyclage 24h Télécommande incluse Dialogue system 
Vitesse	3 + boost
Niveau sonore	Vitesse min. 49 dB(A) Vitesse max. 61 dB(A)
Moteur	800 m ³ /h
Filtres	Filtres à graisse métalliques lavables au lave-vaisselle Filtres à charbon inclus Filtre combiné Charbon/Zéolite en option
Éclairage	Dynamic LED Light Led 2x2,4 W - 2700 K / 5600 K
Voltage/Frequency	220-240V ~ 50-60Hz
Distance minimale du plan	Induction 52 cm / Gaz 62 cm
Poids net	8/10 kg
Classe énergétique	B



Dimensions d'encastrement
50 cm: 262 x 506 mm
70 cm: 262 x 751 mm

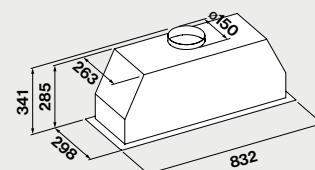
Code NART	Code	Description	Prix net TTC (€)
120871	8034122348391	GRUPMU3110 - Encastrée 50 cm - Blanc - 800 m3/h	899,99
135506	8034122359458	GRUPMU3120 - Encastrée 50 cm - Noir - 800 m3/h	899,99
120872	8034122348407	GRUPMU3310 - Encastrée 70 cm - Blanc - 800 m3/h	949,99
135507	8034122359465	GRUPMU3320 - Encastrée 70 cm - Noir - 800 m3/h	949,99
Accessoires			
114163	8034122703510	103050091 - Filtre à charbon rond diamètre 170 mm	26,99
131528	8034122711799	KACL.950 - Caissette Charbon/Zéolite pour Groupes aspirants	259,99
125014	8034122709659	KACL.934 - Filtres combinés Charbon/Zéolite dans Caissette pour Groupes aspirants 131528	134,99



Gruppo Incasso No-Drop

Designer Falmecc Lab

Installation	Encastrée
Modes	Evacuation/Recyclage
Dimensions	90 cm
Matériaux/Finishes	Acier inox (AISI 304) scotch brite 
Caractéristiques	Collecteur de liquide vidable Technologie brevetée anti-condensation No-Drop System
Commandes	Commandes électroniques Télécommande (en option) Dialogue system 
Vitesse	3 + boost
Niveau sonore	Vitesse min. 51 dB(A) Vitesse max. 64 dB(A)
Moteur	800 m ³ /h
Filtres	Filtres à charbon en option Filtre anti-condensation en technopolymère
Éclairage	Éclairage LED dimmable Dynamic LED Light Led 2x1,8 W - 2700 K / 5600 K
Voltage/Frequency	220-240V ~ 50-60Hz
Distance minimale du plan	Induction 52 cm / Gaz 62 cm
Poids net	12 kg
Classe énergétique	A




Dimensions d'encastrement
267 x 807 mm

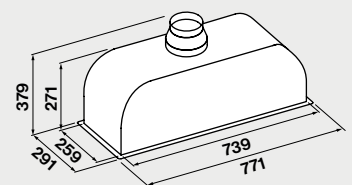
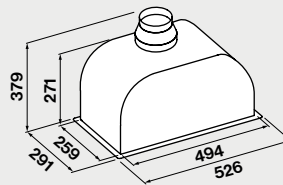
Code NART	Code	Description	Prix net TTC (€)
139294	8034122367262	GRUPPNDP3430 - Plus - Encastrée 90 cm - Inox - 800 m3/h	849,99
Accessoires			
114163	8034122703510	103050091 - Filtre à charbon rond diamètre 170 mm	26,99
121034	8034122708317	105080053 - Télécommande	99,99



Built-in

Designer Falmec Lab

Installation	Encastrée
Modes	Evacuation/Recyclage
Dimensions	50 cm/70 cm
Matériaux/Finishes	Acier inox (AISI 430) scotch brite 
Commandes	Commandes électroniques
Vitesse	3
Niveau sonore	Vitesse min. 49 dB(A) Vitesse max. 58 dB(A)
Moteur	600 m ³ /h
Filtres	Filtres à graisse métalliques lavables au lave-vaisselle Filtres à charbon en option
Éclairage	Éclairage LED Led 2x1,2 W - 3200 K
Voltage/Frequency	220-240V ~ 50-60Hz
Distance minimale du plan	Induction 52 cm / Gaz 62 cm
Poids net	5/7 kg
Classe énergétique	C



Dimensions d'encastrement
50 cm: 506 mm x 262 mm
70 cm: 751 mm x 262 mm

Code NART	Code	Description	Prix net TTC (€)
139392	8034122504575	BUILTIN3132 - Encastrée 50 cm - 600 m3/h	399,99
139393	8034122504582	BUILTIN3332 - Encastrée 70 cm - 600 m3/h	449,99
Accessoires			
114163	8034122703510	103050091 - Filtre à charbon rond diamètre 170 mm	26,99



Plafonniers

Adaptées aux espaces ouverts où la cuisine rejoint le salon, ces hottes captent les fumées et vapeurs qui montent naturellement au plafond, éliminant les odeurs et améliorant la qualité de l'air. Falmecc propose une multitude de hottes plafond qui, grâce à la combinaison de divers moteurs et des possibilités d'installation extrêmement compactes, sont idéaux pour les pièces à faible hauteur. Ces modèles répondent à de nombreuses exigences en matière de design et de technologie.



Alba

Transparence technologique

Un noyau fonctionnel encastré dans le faux plafond, combiné à un cadre en verre - le seul élément visible de l'ensemble du système - fait d'Alba une solution de plafond idéale pour ceux qui recherchent un style simple et élégant.


Le cadre en verre dessine une ligne claire et transparente, soulignée par une lumière qui illumine également la plaque de cuisson.

En plus d'être équipée d'une aspiration périphérique, elle dispose d'un panneau blanc qui peut être teinté pour s'harmoniser parfaitement avec le plafond, si nécessaire. Lauréat du Good Design Award 2018, Alba a été conçue en collaboration avec les prestigieux designers Saggia & Sommella, témoignant de leur expertise en design d'éclairage.



Alba

Designer Saggia - Sommella

Installation	Plafonnier
Modes	Evacuation/Recyclage
Dimensions	120 cm
Matériaux/Finishes	Verre
Caractéristiques	Aspiration périmétrale
Commandes	Commandes électroniques Télécommande incluse Dialogue system 
Vitesse	3 + boost
Niveau sonore	Vitesse min. 50 dB(A) Vitesse max. 64 dB(A)
Moteur	Moteur vendu séparément
Filtres	Filtres à graisse métalliques lavables au lave-vaisselle Filtre combiné Charbon/Zéolite réactivable en option
Éclairage	Éclairage périmétrique à leds LED (4000 K)
Voltage/Frequency	220-240V ~ 50-60Hz
Distance maximale du plan	Induction 150 cm / Gaz 150 cm
Poids net	45 kg
Classe énergétique	C

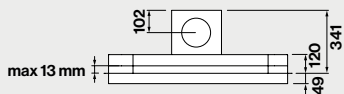
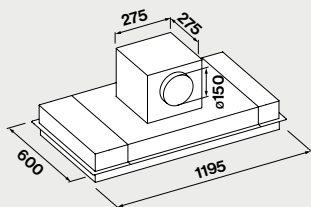


Données avec moteur 950m3/h

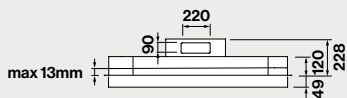
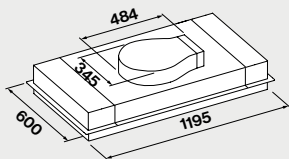
Retrouvez les différents scénarios d'installation et les caractéristiques des moteurs à la fin du catalogue.

Code NART	Code	Description	Prix net TTC (€)
130385	8034122359526	CORALBA3610 - Plafonnier 120 cm - Blanc	1.999,00
Moteurs			
125001	3700338206378	MOT950 - Pack moteur sur coprs de hotte 950 m3/h	479,99
125003	3700338206385	MOTDSC950 - Pack moteur 950 m3/h. Composition du pack : Moteur 950 m3/h (124272) + Raccord coudé 220x90 (128162)	549,99
125006	3700338206415	MOTEP850 - Pack moteur extra-plat 850 m3/h. Composition du pack : Moteur extra plat 800 m3/h (121118)	549,99
125997	3700338206637	MOTBRUDSC1100 - Pack moteur déporté sous combles 1100 m3/h. Composition du pack : Moteur brushless 1100 m3/h (125976) + Raccord coudé 220x90 (128162)	749,99
125996	3700338206620	MOTDSC1300 - Pack moteur déporté sous combles 1300 m3/h. Composition du pack : Moteur déporté 1300 m3/h (125740) + Plaque sortie 200 mm (125020)	799,99
125004	3700338206392	MOTDE1000 - Pack moteur déporté extérieur 1000 m3/h. Composition du pack : Moteur déporté extérieur (118358) + Raccord coudé 220x90 (128162)	699,99
125005	3700338206408	MOTDE1500 - Pack moteur déporté extérieur 1500 m3/h. Composition du pack : Moteur déporté extérieur (125025) + Plaque sortie 200 mm (125020)	799,99
Accessoires			
131257	8034122711867	RECYPLAFV - Kit de recyclage charbon-zéolite vertical	599,99
121291	8034122708331	FILTREDOWND - Filtre pour remplacement dans le kit 131257	299,00
125744	8034122710341	KACL.939 - Kit de recyclage charbon-zéolite horizontal	599,99
125745	8034122710440	KACL.928 - Filtre pour remplacement dans le kit 125744	159,99

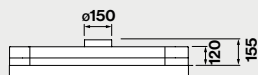
Moteur sur corps de hotte



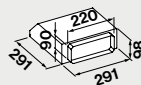
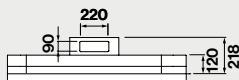
Moteur extra plat sur corps de hotte



Moteurs déportés

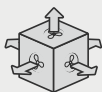


Raccord coudé (128162)

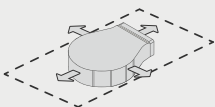


Dimensions d'encastrement
603 x 1200 mm

Orientations possibles du moteur déporté



Orientations possibles du
moteur extra plat



Vega

Une "Star" dans la cuisine


La technologie exclusive Circle.Tech de Falmecc est appliquée dans une hotte plafonnier, intégrant les fonctions d'aspiration périphérique et de filtration en une seule solution pour garantir une efficacité maximale dans un minimum d'espace. Le design de Vega est formé par des segments symétriques traçant un motif graphique vertical harmonieux, enfermé dans un cadre avec une finition en blanc,

noir ou inox. La géométrie parfaite de Vega est enrichie par un grand panneau inférieur en verre trempé, éclairé avec la technologie Dynamic LED Light qui permet de varier les tons de lumière. L'appareil de filtration reste caché, garantissant un look minimaliste et un accès facile au filtre charbon zéolite, deux fois plus efficace que les filtres conventionnels.



Noir



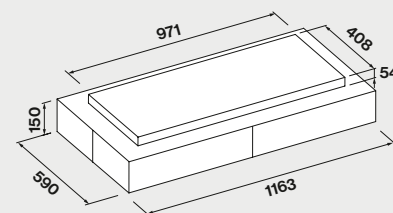


Vega

Designer Emo Design



Installation	Plafonnier
Modes	Recyclage
Dimensions	115 cm
Matériaux/Finishes	Acier peint blanc/noir
	 
Caractéristiques	Aspiration périmétrale
Commandes	Commandes électroniques Télécommande incluse Dialogue system 
Vitesse	3 + boost
Niveau sonore	Vitesse min. 48 dB(A) Vitesse max. 60 dB(A)
Moteur	600 m ³ /h
Filtres	Filtres à graisse métalliques lavables au lave-vaisselle
Éclairage	Éclairage diffus Éclairage LED dimmable Dynamic Led Light - 2700 K / 5600 K
Voltage/Frequency	220-240V ~ 50-60Hz
Distance maximale du plan	Induction 150 cm / Gaz 150 cm
Poids net	45 kg



Code NART	Code	Description	Prix net TTC (€)
131433	8034122477169	VEGA3610 - Plafonnier 115 cm - Blanc - 600 m ³ /h	2.799,00
131435	8034122477176	VEGA3620 - Plafonnier 115 cm - Noir - 600 m ³ /h	2.799,00
Accessoires			
128109	8034122711010	KACL.944 - Kit recyclage charbon-zéolite	199,99

Nuvola

Présence lumineuse

Le design raffiné de Nuvola séduit par l'alliance du métal et du verre. Grâce à son installation au plafond, Nuvola est suspendu au-dessus de la plaque de cuisson, garantissant ainsi une aspiration avec une puissance réglable et un éclairage qui peut être modulé d'un ton froid à un ton chaud pour répondre aux besoins fonctionnels ou d'ambiance dans la zone de vie. Tout en s'intégrant

discrètement dans les décors modernes en s'insérant dans un faux plafond, elle peut être mise en valeur en jouant avec la couleur du plafond. De plus, sa position au-dessus de la zone de cuisson libère de l'espace pour d'autres éléments de la cuisine, et peut communiquer directement avec les plaques à induction Falmecc via la technologie Dialogue System.











Nuvola 90

Designer Falmecc Lab

Installation	Plafonnier
Modes	Evacuation/Recyclage
Dimensions	90 cm
Matériaux/Finishes	Acier peint blanc Acier inox (AISI 304) scotch brite
	
Caractéristiques	Aspiration périmétrale
Commandes	Commandes électroniques Télécommande incluse Dialogue system 
Vitesse	3 + boost
Niveau sonore	Vitesse min. 48 dB(A) Vitesse max. 62 dB(A)
Moteur	Moteur vendu séparément
Filtres	Filtres à graisse métalliques lavables au lave-vaisselle Filtre combiné Charbon/Zéolite réactivable en option
Éclairage	Dynamic Led Light - 2700 K / 5600 K
Voltage/Frequency	220-240V ~ 50-60Hz
Distance maximale du plan	Induction 150 cm / Gaz 150 cm
Poids net	27 kg
Classe énergétique	B/C

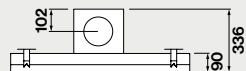
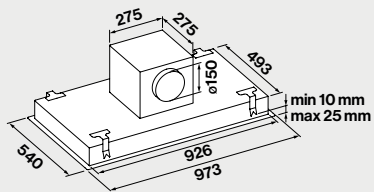


Données avec moteur 950m3/h

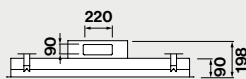
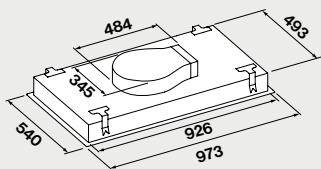
Retrouvez les différents scénarios d'installation et les caractéristiques des moteurs à la fin du catalogue

Code NART	Code	Description	Prix net TTC (€)
134704	8034122363110	CORNUVO3412 - Plafonnier 90 cm - LED - Blanc	1.399,00
134705	8034122363127	CORNUVO3432 - Plafonnier 90 cm - LED - Inox	1.399,00
Moteurs			
125001	3700338206378	MOT950 - Pack moteur sur coprs de hotte 950 m3/h	479,99
125003	3700338206385	MOTDSC950 - Pack moteur 950 m3/h. Composition du pack : Moteur 950 m3/h (124272) + Raccord coudé 220x90 (128162)	549,99
125006	3700338206415	MOTEP850 - Pack moteur extra-plat 850 m3/h. Composition du pack : Moteur extra plat 800 m3/h (121118)	549,99
125997	3700338206637	MOTBRUDSC1100 - Pack moteur déporté sous combles 1100 m3/h. Composition du pack : Moteur brushless 1100 m3/h (125976) + Raccord coudé 220x90 (128162)	749,99
125996	3700338206620	MOTDSC1300 - Pack moteur déporté sous combles 1300 m3/h. Composition du pack : Moteur déporté 1300 m3/h (125740) + Plaque sortie 200 mm (125020)	799,99
125004	3700338206392	MOTDE1000 - Pack moteur déporté extérieur 1000 m3/h. Composition du pack : Moteur déporté extérieur (118358) + Raccord coudé 220x90 (128162)	699,99
125005	3700338206408	MOTDE1500 - Pack moteur déporté extérieur 1500 m3/h. Composition du pack : Moteur déporté extérieur (125025) + Plaque sortie 200 mm (125020)	799,99
Accessoires			
131257	8034122711867	RECYPLAFV - Kit de recyclage charbon-zéolite vertical	599,99
121291	8034122708331	FILTREDOWND - Filtre pour remplacement dans le kit 131257	299,00
125744	8034122710341	KACL.939 - Kit de recyclage charbon-zéolite horizontal	599,99
125745	8034122710440	KACL.928 - Filtre pour remplacement dans le kit 125744	159,99

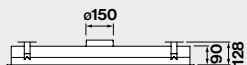
Moteur sur corps de hotte



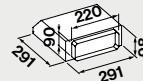
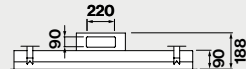
Moteur extra plat sur corps de hotte



Moteurs déportés

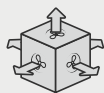


Raccord coudé (128162)

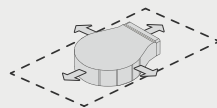


Dimensions d'encastrement
505 x 940 mm

Orientations possibles du moteur déporté





Orientations possibles du
moteur extra plat



Nuvola 140

Designer Falmecc Lab

Installation	Plafonnier
Modes	Evacuation/Recyclage
Dimensions	140 cm
Matériaux/Finishes	Acier peint blanc Acier inox (AISI 304) scotch brite
	
Caractéristiques	Aspiration périmétrale
Commandes	Commandes électroniques Télécommande incluse Dialogue system 
Vitesse	3 + boost
Niveau sonore	Vitesse min. 48 dB(A) Vitesse max. 62 dB(A)
Moteur	Moteur vendu séparément
Filtres	Filtres à graisse métalliques lavables au lave-vaisselle Filtre combiné Charbon/Zéolite réactivable en option
Éclairage	Dynamic Led Light - 2700 K / 5600 K
Voltage/Frequency	220-240V ~ 50-60Hz
Distance maximale du plan	Induction 150 cm / Gaz 150 cm
Poids net	40 kg
Classe énergétique	C

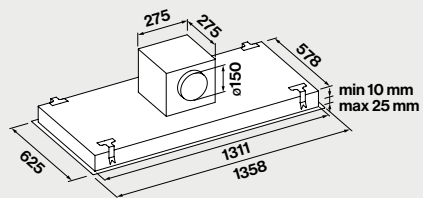


Données avec moteur 950m3/h

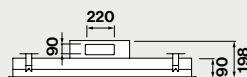
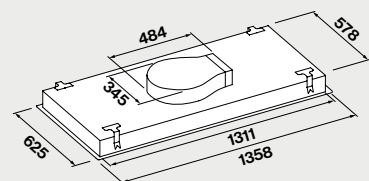
Retrouvez les différents scénarios d'installation et les caractéristiques des moteurs à la fin du catalogue

Code NART	Code	Description	Prix net TTC (€)
134702	8034122363172	CORNUVO3612 - Plafonnier 140 cm - LED - Blanc	1.699,00
134703	8034122363189	CORNUVO3632 - Plafonnier 140 cm - LED - Inox	1.699,00
Moteurs			
125001	3700338206378	MOT950 - Pack moteur sur coprs de hotte 950 m3/h	479,99
125003	3700338206385	MOTDSC950 - Pack moteur 950 m3/h. Composition du pack : Moteur 950 m3/h (124272) + Raccord coudé 220x90 (128162)	549,99
125006	3700338206415	MOTEP850 - Pack moteur extra-plat 850 m3/h. Composition du pack : Moteur extra plat 800 m3/h (121118)	549,99
125997	3700338206637	MOTBRUDSC1100 - Pack moteur déporté sous combles 1100 m3/h. Composition du pack : Moteur brushless 1100 m3/h (125976) + Raccord coudé 220x90 (128162)	749,99
125996	3700338206620	MOTDSC1300 - Pack moteur déporté sous combles 1300 m3/h. Composition du pack : Moteur déporté 1300 m3/h (125740) + Plaque sortie 200 mm (125020)	799,99
125004	3700338206392	MOTDE1000 - Pack moteur déporté extérieur 1000 m3/h. Composition du pack : Moteur déporté extérieur (118358) + Raccord coudé 220x90 (128162)	699,99
125005	3700338206408	MOTDE1500 - Pack moteur déporté extérieur 1500 m3/h. Composition du pack : Moteur déporté extérieur (125025) + Plaque sortie 200 mm (125020)	799,99
Accessoires			
131257	8034122711867	RECYPLAFV - Kit de recyclage charbon-zéolite vertical	599,99
121291	8034122708331	FILTREDOWND - Filtre pour remplacement dans le kit 131257	299,00
125744	8034122710341	KACL.939 - Kit de recyclage charbon-zéolite horizontal	599,99
125745	8034122710440	KACL.928 - Filtre pour remplacement dans le kit 125744	159,99

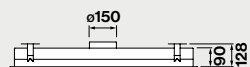
Moteur sur corps de hotte



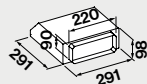
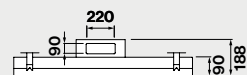
Moteur extra plat sur corps de hotte



Moteurs déportés

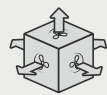


Raccord coudé (128162)

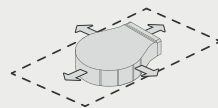


Dimensions d'encastrement
590 x 1325 mm

Orientations possibles du moteur déporté



Orientations possibles du
moteur extra plat



Nube

Intégration idéale

Invisible, efficace et silencieuse, Nube est un objet essentiel et géométrique conçu pour s'intégrer parfaitement dans le plafond des espaces minimalistes et modernes grâce aux différentes finitions et tailles disponibles. Nube offre la liberté de choisir l'éclairage personnalisé que vous souhaitez, puisqu'il est complètement détaché de la hotte, qui maintient sa fonction principale d'aspiration.

Cette capacité est rendue possible par les différents moteurs accessoires disponibles, selon les besoins en puissance et l'espace du plafond. Comme les autres hottes de plafond de Falmecc, Nube peut également être installée en version recyclage grâce au filtre exclusif charbon zéolite, garantissant une filtration de l'air et une absorption de l'humidité exceptionnelles.





Blanc



Nube

Designer Falmecc Lab

Installation	Plafonnier
Modes	Evacuation/Recyclage
Dimensions	90 cm
Matériaux/Finishes	Acier peint blanc Acier inox (AISI 304) scotch brite
	
Caractéristiques	Aspiration périmétrale
Commandes	Commandes électroniques Télécommande incluse Dialogue system 
Vitesse	3 + boost
Niveau sonore	Vitesse min. 48 dB(A) Vitesse max. 62 dB(A)
Moteur	Moteur vendu séparément
Filtres	Filtres à graisse métalliques lavables au lave-vaisselle Filtre combiné Charbon/Zéolite réactivable en option
Éclairage	Pas d'éclairage
Voltage/Frequency	220-240V ~ 50-60Hz
Distance maximale du plan	Induction 150 cm / Gaz 150 cm
Poids net	23 kg
Classe énergétique	B

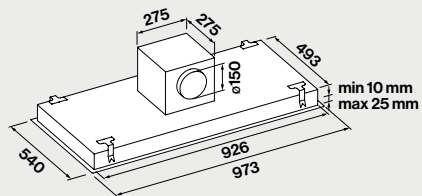


Données avec moteur 950m3/h

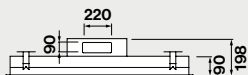
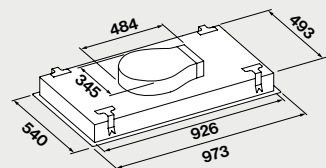
Retrouvez les différents scénarios d'installation et les caractéristiques des moteurs à la fin du catalogue

Code NART	Code	Description	Prix net TTC (€)
134709	8034122363226	CORNUBE3411 - Plafonnier 90 cm - Blanc	1.199,00
134710	8034122363233	CORNUBE3431 - Plafonnier 90 cm - Inox	1.099,00
Moteurs			
125001	3700338206378	MOT950 - Pack moteur sur coprs de hotte 950 m3/h	479,99
125003	3700338206385	MOTDSC950 - Pack moteur 950 m3/h. Composition du pack : Moteur 950 m3/h (124272) + Raccord coudé 220x90 (128162)	549,99
125006	3700338206415	MOTEP850 - Pack moteur extra-plat 850 m3/h. Composition du pack : Moteur extra plat 800 m3/h (121118)	549,99
125997	3700338206637	MOTBRUDSC1100 - Pack moteur déporté sous combles 1100 m3/h. Composition du pack : Moteur brushless 1100 m3/h (125976) + Raccord coudé 220x90 (128162)	749,99
125996	3700338206620	MOTDSC1300 - Pack moteur déporté sous combles 1300 m3/h. Composition du pack : Moteur déporté 1300 m3/h (125740) + Plaque sortie 200 mm (125020)	799,99
125004	3700338206392	MOTDE1000 - Pack moteur déporté extérieur 1000 m3/h. Composition du pack : Moteur déporté extérieur (118358) + Raccord coudé 220x90 (128162)	699,99
125005	3700338206408	MOTDE1500 - Pack moteur déporté extérieur 1500 m3/h. Composition du pack : Moteur déporté extérieur (125025) + Plaque sortie 200 mm (125020)	799,99
Accessoires			
131257	8034122711867	RECYPLAFV - Kit de recyclage charbon-zéolite vertical	599,99
121291	8034122708331	FILTREDOWND - Filtre pour remplacement dans le kit 131257	299,00
125744	8034122710341	KACL.939 - Kit de recyclage charbon-zéolite horizontal	599,99
125745	8034122710440	KACL.928 - Filtre pour remplacement dans le kit 125744	159,99

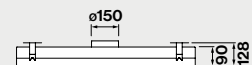
Moteur sur corps de hotte



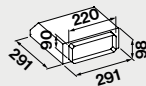
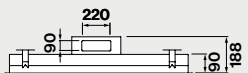
Moteur extra plat sur corps de hotte



Moteurs déportés

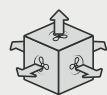


Raccord coudé (128162)

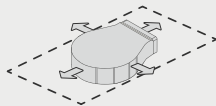


Dimensions d'encastrement
505 x 940 mm

Orientations possibles du moteur déporté



Orientations possibles du
moteur extra plat



Stella

Une lumière à part entière

Équipée de sa propre lumière, le modèle Stella meuble élégamment le plafond de la cuisine. Avec une aspiration personnalisable et un éclairage également réglable de froid à chaud, Stella est embellie par deux bandes de LED, presque comme pour définir précisément son effet

d'éclairage sur la plaque de cuisson. Sa polyvalence est encore renforcée par une variété de finitions et de tailles différentes qui s'harmonisent avec une multitude d'exigences d'esthétiques et d'espace.





Inox



Stella

Designer Falmecc Lab

Installation	Plafonnier
Dimensions	90 cm/120 cm
Matériaux/Finishes	Acier peint blanc/noir Acier inox (AISI 304) scotch brite
	
Caractéristiques	Aspiration périmétrale
Commandes	Commandes électroniques Télécommande incluse Dialogue system 
Vitesse	3 + boost
Niveau sonore	Vitesse min. 48 dB(A) Vitesse max. 63 dB(A)
Moteur	Moteur vendu séparément
Filtres	Filtres à graisse métalliques lavables au lave-vaisselle Filtre combiné Charbon/Zéolite réactivable en option
Éclairage	Éclairage LED dimmable Dynamic LED Light Bande led
Voltage/Frequency	220-240V ~ 50-60Hz
Distance maximale du plan	Induction 150 cm / Gaz 150 cm
Poids net	22/27 kg
Classe énergétique	B

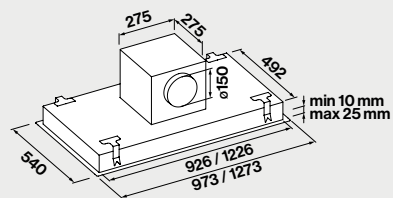


Données avec moteur 950m3/h

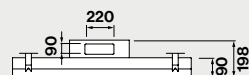
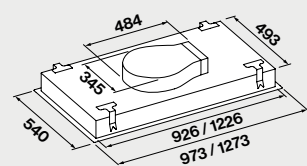
Retrouvez les différents scénarios
d'installation et les caractéristiques des
moteurs à la fin du catalogue

Code NART	Code	Description	Prix net TTC (€)
139267	8034122368566	CORSTEL3412 - Plus - Plafond 90 cm - LED - Blanc	1.399,00
139271	8034122368580	CORSTEL3422 - Plus - Plafond 90 cm - LED - Noir	1.399,00
139268	8034122368573	CORSTEL3432 - Plus - Plafond 90 cm - LED - Inox	1.299,00
139270	8034122368542	CORSTEL3612 - Plus - Plafond 120 cm - LED - Blanc	1.599,00
139269	8034122368559	CORSTEL3632 - Plus - Plafond 120 cm - LED - Inox	1.499,00
Moteurs			
125001	3700338206378	MOT950 - Pack moteur sur coprs de hotte 950 m3/h	479,99
125003	3700338206385	MOTDSC950 - Pack moteur 950 m3/h. Composition du pack : Moteur 950 m3/h (124272) + Raccord coudé 220x90 (128162)	549,99
125006	3700338206415	MOTEP850 - Pack moteur extra-plat 850 m3/h. Composition du pack : Moteur extra plat 800 m3/h (121118)	549,99
125997	3700338206637	MOTBRUDSC1100 - Pack moteur déporté sous combles 1100 m3/h. Composition du pack : Moteur brushless 1100 m3/h (125976) + Raccord coudé 220x90 (128162)	749,99
125996	3700338206620	MOTDSC1300 - Pack moteur déporté sous combles 1300 m3/h. Composition du pack : Moteur déporté 1300 m3/h (125740) + Plaque sortie 200 mm (125020)	799,99
125004	3700338206392	MOTDE1000 - Pack moteur déporté extérieur 1000 m3/h. Composition du pack : Moteur déporté extérieur (118358) + Raccord coudé 220x90 (128162)	699,99
125005	3700338206408	MOTDE1500 - Pack moteur déporté extérieur 1500 m3/h. Composition du pack : Moteur déporté extérieur (125025) + Plaque sortie 200 mm (125020)	799,99
Accessoires			
131257	8034122711867	RECYPLAFV - Kit de recyclage charbon-zéolite vertical	599,99
121291	8034122708331	FILTREDOWND - Filtre pour remplacement dans le kit 131257	299,00
125744	8034122710341	KACL.939 - Kit de recyclage charbon-zéolite horizontal	599,99
125745	8034122710440	KACL.928 - Filtre pour remplacement dans le kit 125744	159,99

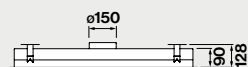
Moteur sur corps de hotte



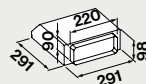
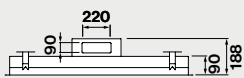
Moteur extra plat sur corps de hotte



Moteurs déportés

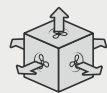


Raccord coudé (128162)

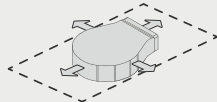


Dimensions d'encastrement
90 cm: 505 x 940 mm
120 cm: 505 x 1240 mm

Orientations possibles du moteur déporté



Orientations possibles du moteur extra plat



Sirio

Une étoile blanche

Parmi les hottes de plafond inspirées du ciel nocturne, Sirio est une étoile blanche.


La hotte se distingue par une finition précieuse en verre trempé blanc qui illumine la cuisine et garantit une extrême facilité de nettoyage. Sirio peut être contrôlé par

télécommande ou directement depuis les plaques à induction Falmecc grâce au Dialogue System. Intégrée dans le verre, l'éclairage peut être modulé de froid à chaud selon vos besoins de cuisson ou pour mieux s'intégrer à l'environnement.



Sirio

Designer Falmecc Lab

Installation	Plafonnier
Modes	Evacuation/Recyclage
Dimensions	90 cm
Matériaux/Finishes	Verre blanc
	
Caractéristiques	Aspiration périmétrale
Commandes	Commandes électroniques Télécommande incluse Dialogue system 
Vitesse	3 + boost
Niveau sonore	Vitesse min. 48 dB(A) Vitesse max. 62 dB(A)
Moteur	Moteur vendu séparément
Filtres	Filtres à graisse métalliques lavables au lave-vaisselle Filtre combiné Charbon/Zéolite réactivable en option
Éclairage	Dynamic LED Light Led 4x3,6 W - 2700 K / 5600 K
Voltage/Frequency	220-240V ~ 50-60Hz
Distance maximale du plan	Induction 150 cm / Gaz 150 cm
Poids net	27 kg
Classe énergétique	B

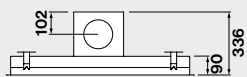
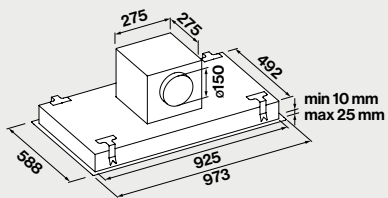


Données avec moteur 950m3/h

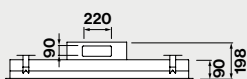
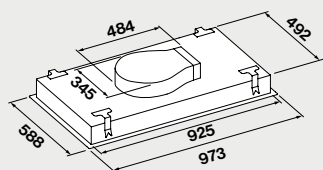
Retrouvez les différents scénarios d'installation et les caractéristiques des moteurs à la fin du catalogue

Code NART	Code	Description	Prix net TTC (€)
134711	8034122363240	CORSIRI3411 - Plafonnier 90 cm - LED - Blanc	1.699,00
Moteurs			
125001	3700338206378	MOT950 - Pack moteur sur coprs de hotte 950 m3/h	479,99
125003	3700338206385	MOTDSC950 - Pack moteur 950 m3/h. Composition du pack : Moteur 950 m3/h (124272) + Raccord coudé 220x90 (128162)	549,99
125006	3700338206415	MOTEP850 - Pack moteur extra-plat 850 m3/h. Composition du pack : Moteur extra plat 800 m3/h (121118)	549,99
125997	3700338206637	MOTBRUDSC1100 - Pack moteur déporté sous combles 1100 m3/h. Composition du pack : Moteur brushless 1100 m3/h (125976) + Raccord coudé 220x90 (128162)	749,99
125996	3700338206620	MOTDSC1300 - Pack moteur déporté sous combles 1300 m3/h. Composition du pack : Moteur déporté 1300 m3/h (125740) + Plaque sortie 200 mm (125020)	799,99
125004	3700338206392	MOTDE1000 - Pack moteur déporté extérieur 1000 m3/h. Composition du pack : Moteur déporté extérieur (118358) + Raccord coudé 220x90 (128162)	699,99
125005	3700338206408	MOTDE1500 - Pack moteur déporté extérieur 1500 m3/h. Composition du pack : Moteur déporté extérieur (125025) + Plaque sortie 200 mm (125020)	799,99
Accessoires			
131257	8034122711867	RECYPLAFV - Kit de recyclage charbon-zéolite vertical	599,99
121291	8034122708331	FILTREDOWND - Filtre pour remplacement dans le kit 131257	299,00
125744	8034122710341	KACL.939 - Kit de recyclage charbon-zéolite horizontal	599,99
125745	8034122710440	KACL.928 - Filtre pour remplacement dans le kit 125744	159,99

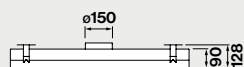
Moteur sur corps de hotte



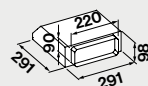
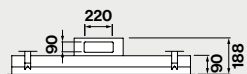
Moteur extra plat sur corps de hotte



Moteurs déportés

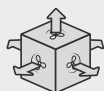


Raccord coudé (128162)

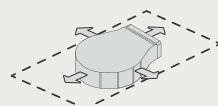


Dimensions d'encastrement 505 x 940 mm

Orientations possibles du moteur déporté



Orientations possibles du moteur extra plat

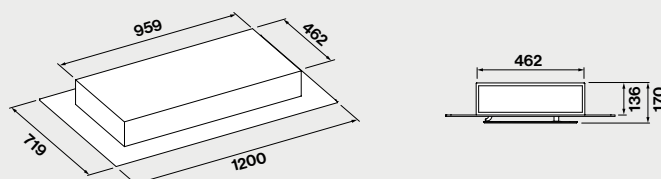




Aura

Designer Falmecc Lab

Installation	Plafonnier
Modes	Recyclage
Dimensions	120 cm
Matériaux/Finishes	Verre blanc
	
Caractéristiques	Aspiration périmétrale
Commandes	Commandes sensibles Télécommande incluse Dialogue system 
Vitesse	3 + boost
Niveau sonore	Vitesse min. 53 dB(A) Vitesse max. 61 dB(A)
Moteur	600 m ³ /h
Filtres	Filtres à graisse métalliques lavables au lave-vaisselle Filtre combiné Charbon/Zéolite réactivable
Éclairage	Éclairage LED Dynamic LED Light 2 bandes led 2x14 W (2700 K / 5500 K)
Voltage/Frequency	220-240V ~ 50-60Hz
Distance maximale du plan	Induction 150 cm / Gaz 150 cm
Poids net	37 kg



Code NART	Code	Description	Prix net TTC (€)
128045	8034122354507	AURA3610 - Encastrée 120 cm - 600 m3/h	2.799,00
Accessoires			
125641	8034122710389	KACL.935 - Filtres combinés Charbon/Zéolite	134,99



Ilot

La cuisine joue un rôle de plus en plus central dans la conception de la maison et dans la vie de ses habitants.

Une aspiration effective est donc devenue un élément fondamental pour garantir un environnement domestique sain et accueillant. L'éclairage est également un facteur décisif, à la fois pour un éclairage adéquat de la zone de cuisson et pour créer une lumière d'ambiance agréable.

Spazio

Personalité innovante

Né d'une idée de design innovante, Spazio transforme la fonctionnalité en une expérience extraordinaire. Son design est conçu pour optimiser l'espace et offrir une plus grande praticité. En effet, la structure de l'îlot se compose d'étagères en verre fumé, d'un canal avec des crochets pour les ustensiles et d'un système d'éclairage LED pour le plan de travail. Mais ce sont les accessoires et les fonctionnalités supplémentaires qui rendent Spazio

vraiment unique : des ports USB et des prises électriques pour recharger les appareils électroniques au support pour tablette, en passant par le logement optionnel d'un jardin d'aromates. La hotte intègre également le système Circle.Tech, breveté par Falmecc, et la technologie de filtration charbon zéolite qui capture les odeurs et l'humidité avec une double efficacité.



archiproducts
DESIGN AWARDS
WINNER 2018







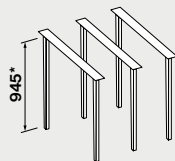
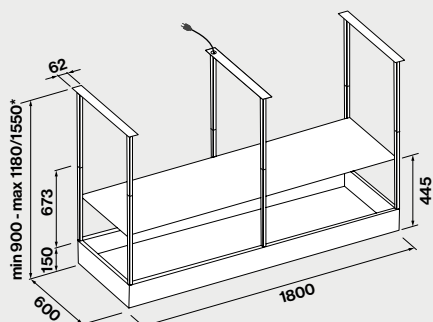


Spazio

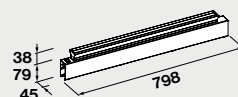
Designer Francesco Lucchese



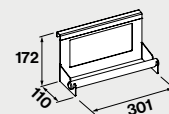
Installation	Ilot
Modes	Recyclage
Dimensions	180 cm
Matériaux/Finishes	Acier peint noir Acier inox scotch brite
Caractéristiques	Livré avec la hotte : prise électrique femelle, port usb femelle, support à tablette, support à épices. En option : bacs inox pour jardin d'aromates, kit éclairage photosynthétique, dérouleur
Commandes	Commandes électroniques Télécommande incluse Dialogue system
Vitesse	3 + boost
Niveau sonore	Vitesse min. 48 dB(A) Vitesse max. 60 dB(A)
Moteur	600 m ³ /h
Filtres	Filtres à graisse métalliques lavables au lave-vaisselle Filtre combiné Charbon/Zéolite réactivable
Éclairage	Éclairage LED dimmable Dynamic Led Light - 2700 K / 5600 K
Voltage/Frequency	220-240V ~ 50-60Hz
Distance minimale du plan	Induction 52 cm / Gaz 65 cm
Poids net	67 kg



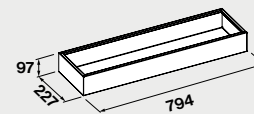
130146
130145
*hauteur max avec extension: 1550 mm.



130141



130143
130144



130142

Code NART	Code	Description	Prix net TTC (€)
130094	8034122476964	SPAZIO2720 - Ilot 180 cm - Noir - 600m ³ /h	3.999,00
130095	8034122476957	SPAZIO2730 - Ilot 180 cm - Inox - 800m ³ /h	3.999,00
Accessoires			
130142	8034122711836	KACL.744IF - 2 bacs inox pour jardin d'aromates	205,00
130141	8034122711744	KACL.745IF - Kit éclairage photosynthétique	255,00
130144	8034122711751	KACL.746HF - Support à rouleaux noir	75,00
130143	8034122711768	KACL.746IF - Support à rouleaux inox	75,00
130145	8034122711881	KACL.748HF - Kit extension h945 mm noir	255,00
130146	8034122711898	KACL.748IF - Kit extension h945 mm inox	255,00
130159	3700338207931	GREENKITSPAZIO - Kit jardin d'aromates (bacs x2+éclairage)	465,00
130148	3700338207856	PACKSPAZIONOIR - Kit complet d'accessoires Spazio noire	535,00
130149	3700338207863	PACKSPAZIOINOX - Kit complet d'accessoires Spazio inox	535,00
128109	8034122711010	KACL944 - Paire de Filtres combinés charbon zéolite pour remplacement	199,99

Spazio 130

Designer Francesco Lucchese



Installation Ilot
Modes Recyclage
Dimensions 130 cm
Matériaux/Finishes Acier peint noir



Caractéristiques Livré avec la hotte : prise électrique femelle, port usb femelle, support à tablette, support à épices. En option : bacs inox pour jardin d'aromates, kit éclairage photosynthétique, dérouleur

Commandes Commandes électroniques
 Télécommande incluse
 Dialogue system

Vitesse 3 + boost

Niveau sonore Vitesse min. 48 dB(A)
 Vitesse max. 60 dB(A)

Moteur 600 m³/h

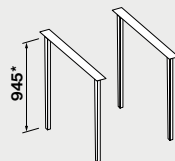
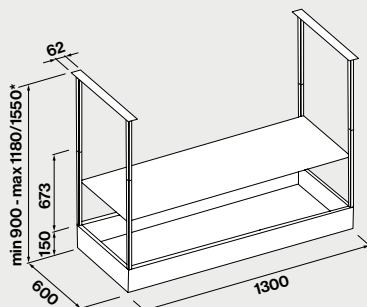
Filtres Filtres à graisse métalliques lavables au lave-vaisselle
 Filtre combiné Charbon/Zéolite réactivable

Éclairage Éclairage LED dimmable
 Dynamic Led Light - 2700 K / 5600 K

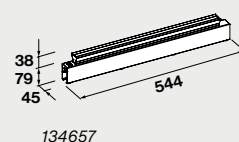
Voltage/Frequency 220-240V ~ 50-60Hz

Distance minimale du plan Induction 52 cm / Gaz 65 cm

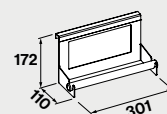
Poids net 52 kg



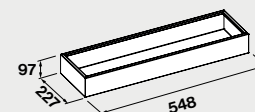
134655
 *hauteur max avec extension: 1550 mm.



134657



130144



134654

Code NART	Code	Description	Prix net TTC (€)
134652	803412247640	SPAZIO2620 - Ilot 130 cm - Noir - 600m ³ /h	3.399,00
Accessoires			
134654	8034122712345	KACL.741IF - Bacs inox x2 pour jardin d'aromates Spazio 130	185,00
134657	8034122712253	KACL.743IF - Éclairage photosynthétique Spazio 130	255,00
130144	8034122711751	KACL.746HF - Support à rouleaux noir	75,00
134655	8034122712352	KACL.742HF - Kit extension h945 Spazio 130 noir	134,99
134718	3700338204947	PACKSPAZIO130NOIR - Kit complet d'accessoires Spazio 130 noire	515,00
128109	8034122711010	KACL944 - Paire de Filtres combinés charbon zéolite pour remplacement	199,99

Europa 175

Fonctions avancées

Le modèle îlot Europa 175 représente l'évolution de l'un des produits les plus populaires de Falmecc en raison de sa fonctionnalité. Inspiré des cuisines professionnelles, Europa répond à la fois aux besoins d'aspiration et de praticité grâce à une étagère en verre étendue et une zone de rangement pour les ustensiles. Europa meuble élégamment l'îlot de cuisine

grâce à sa nouvelle finition en inox noir mat, conforme aux dernières tendances. L'éclairage dynamique, réglable en intensité, offre une excellente visibilité de la surface de travail et crée une atmosphère agréable. Europa 175 est également disponible en version recyclage, qui grâce aux filtres innovants charbon zéolite absorbe les odeurs et réduit l'humidité





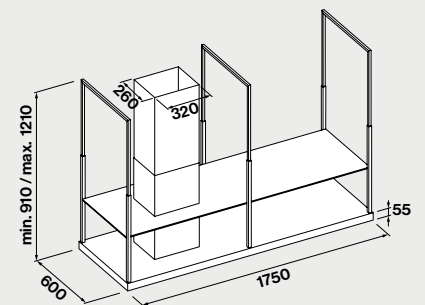




Europa 175

Designer Falmecc Lab

Installation	Ilot
Modes	Evacuation/Recyclage
Dimensions	175 cm
Matériaux/Finishes	Acier peint noir
	
Caractéristiques	Aspiration périmétrale
Commandes	Commandes électroniques Télécommande (en option) Dialogue system 
Vitesse	3 + boost
Niveau sonore	Vitesse min. 49 dB(A) Vitesse max. 62 dB(A)
Moteur	800 m³/h
Filtres	Filtres à graisse métalliques lavables au lave-vaisselle Filtre combiné Charbon/Zéolite Microtech réactivable en option
Éclairage	Éclairage LED dimmable Dynamic LED Light Led 4x1,2 W - 2700 K / 5600 K
Voltage/Frequency	220-240V ~ 50-60Hz
Distance minimale du plan	Induction 52 cm / Gaz 63 cm
Poids net	67 kg
Classe énergétique	B



La zone d'aspiration est de 90 cm du côté de la cheminée


Code NART	Code	Description	Prix net TTC (€)
139011	8034122365688	EUROPABL2720 - Ilot 175 cm - Noir - 800 m3/h	2.599,00
Accessoires			
124946	8034122709581	DEFILO2410 - Déфлекteur d'air ilot (standard)	99,99
139316	8034122714219	KACL.1039 - Filtre Carbon.Zeo Microtech	99,99
121034	8034122708317	105080053 - Télécommande	99,99
139349	8034122714011	KACL.1027HF - Extension structure H1200	199,99
134783	8034122712918	KACL.557N - Extension de cheminée îlot noire H1200	349,99

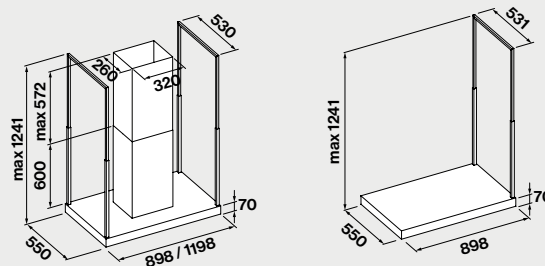
Moteurs déportés : voir page 309



Europa

Designer Falmecc Lab

Installation	Ilot
Modes	Evacuation/Recyclage
Dimensions	90 cm/120 cm
Matériaux/Finishes	Acier inox (AISI 304) scotch brite 
Caractéristiques	Aspiration périmétrale
Commandes	Commandes électroniques
Vitesse	3 + boost
Niveau sonore	Vitesse min. 49 dB(A) Vitesse max. 62 dB(A)
Moteur	800 m ³ /h
Filtres	Filtres à graisse métalliques lavables au lave-vaisselle Filtres à charbon inclus
Éclairage	Led 4x1,2 W - 3200 K
Voltage/Frequency	220-240V ~ 50-60Hz
Distance minimale du plan	Induction 52 cm / Gaz 63 cm
Poids net	Ilot 35/41 kg
Classe énergétique	B



Code NART	Code	Description	Prix net TTC (€)
135483	8034122205984	EUROPA2431 - Ilot 90 cm - Inox - 800 m3/h	1.599,00
135484	8034122205977	EUROPA2631 - Ilot 120 cm - 800 m3/h	1.799,00
Accessoires			
114164	8034122703534	103050107 - Filtre à charbon carré type3 pour remplacement	26,99
124946	8034122709581	DEFILO2410 - Déflecteur d'air ilot (standard)	99,99
114205	8034122700038	KACL.064 - Verre EUROPA îlot 90 cm	155,00
114206	8034122700045	KACL.065 - Verre EUROPA îlot 120 cm	175,00
114169	8034122700052	KACL.066 - Europa verre étagère	135,00
135417	8034122205991	EURT90I00IB - Étagère 90 cm	829,99



Light

Brillance éthérée

Inspirée du principe “moins c’est plus”, la simplicité de Light la rend à la fois unique et polyvalente. Deux profils en aluminium entourent un corps d’aspiration ultra-compact grâce à l’utilisation de la technologie innovante Multi-Air, tandis que deux étagères en verre fumé ajoutent un supplément en fonctionnalité et beauté. Des bandeaux LED sont intégrés dans les profilés en aluminium anodisé externes pour fournir un éclairage diffus sur toute la surface de la hotte, garantissant une agréable lueur.

En plus de la version noire mat, la nouvelle finition bronze embellit ses formes minimalistes avec des reflets, enrichissant la cuisine d’émotions intemporelles. Grâce à son design innovant, le modèle Light a remporté pas moins de cinq prix internationaux en 2021 et 2022 : Good Design Award, German Design Award, iF Design Award, Iconic Award, Archiproducts Design Award, et a été sélectionné pour l’ADI Design Index 2022.



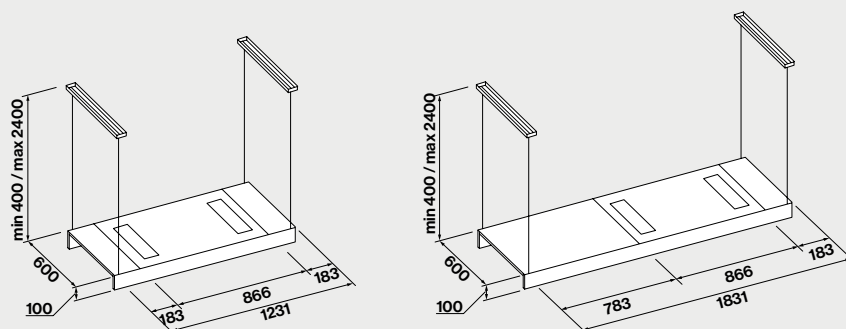


Light

Designer Falmecc Lab



Installation	Ilot
Modes	Recyclage
Dimensions	120 cm/180 cm
Matériaux/Finishes	Aluminium anodisé noir/bronze Acier peint noir
Caractéristiques	Technologie Multi-air
Commandes	Commandes électroniques Télécommande incluse Dialogue system
Niveau sonore	Vitesse min. 43 dB(A) Vitesse max. 62 dB(A)
Moteur	Moteur Brushless 500 m ³ /h
Filtres	Filtres à graisse métalliques lavables au lave-vaisselle Filtre combiné Charbon/Zéolite réactivable
Éclairage	Éclairage LED Bande à Leds (3000K)
Voltage/Frequency	220-240V ~ 50-60Hz
Distance minimale du plan	Induction 52 cm / Gaz 65 cm
Poids net	31/40 kg



Code NART	Code	Description	Prix net TTC (€)
134672	8034122362878	LIGHT2620 - Ilot 120 cm - Noir - 500 m3/h	2.799,00
139007	8034122364872	LIGHT2670 - Ilot 120 cm - Bronze - 500 m3/h	2.799,00
134673	8034122362885	LIGHT2720 - Ilot 180 cm - Noir - 500 m3/h	2.999,00
139008	8034122364889	LIGHT2770 - Ilot 180 cm - Bronze - 500 m3/h	2.999,00
Accessoires			
134674	8034122712772	KACL.964 - Filtre combiné Charbon/Zéolite	159,99
128106	8034122711249	KACL.144 - Kit de câbles : réglable jusqu'à 340 cm	45,00

Lumen Îlot 175

Une étoile dans la cuisine

Avec sa structure en inox AISI 304, la Lumen Îlot 175 a une présence spectaculaire grâce à ses dimensions imposantes et aux bandeaux LED positionnés sur les deux côtés longs, éclairant de manière optimale le plan de travail tout en émettant une lumière d'ambiance. Sa puissance est réglée via un panneau

de contrôle électronique situé à l'avant. Des objets, contenants et vases peuvent être disposés sur la structure, enrichissant ainsi son rôle dans l'espace de la cuisine. Grâce à la technologie unique Silence NRS, elle est pratiquement inaudible.







Lumen Îlot 175

Designer Falmecc Lab

Installation

Modes

Dimensions

Matériaux/Finishes

Îlot

Evacuation/Recyclage

175 cm

Acier inox (AISI 304) scotch brite



Caractéristiques

Commandes

Vitesse

Niveau sonore

Aspiration périmétrale

Commandes électroniques

3 + boost

Vitesse min. 49 dB(A)

Vitesse max. 61 dB(A)

Moteur

Filtres

800 m³/h

Filtres à graisse métalliques lavables au lave-vaisselle

Filtre combiné Charbon/Zéolite Microtech réactivable en option

Éclairage

Voltage/Frequency

Distance minimale du plan

Poids net

Classe énergétique

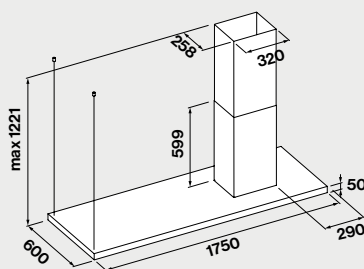
Strip led (4000K)

220-240V ~ 50-60Hz

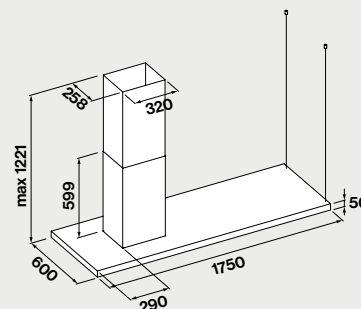
Induction 52 cm / Gaz 64 cm

48 kg

C



Version cheminée à droite



Version cheminée à gauche

Code NART	Code	Description	Prix net TTC (€)
134820	8034122363752	LUMEN2733 - Îlot 175 cm - Cheminée à Droite	1.999,00
134821	8034122363769	LUMEN2734 - Îlot 175 cm - Cheminée à Gauche	1.999,00
Accessoires			
124946	8034122709581	DEFILO2410 - Déflecteur d'air îlot (standard) (nécessaire qu'en recyclage)	99,99
139316	8034122714219	KACL.1039 - Filtre Carbon.Zeo Microtech	99,99
115997	8034122701769	KACL.815 - Lingettes nettoyantes pour Inox	25,99
114621	8034122702643	KACL.5571 - Extension de cheminée îlot H1200	299,99

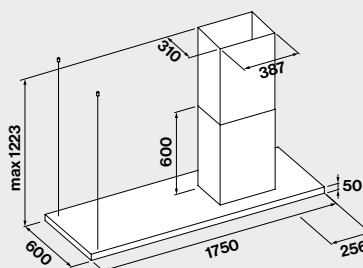
Moteurs déportés : voir page 309

Lumen Îlot 175 NRS

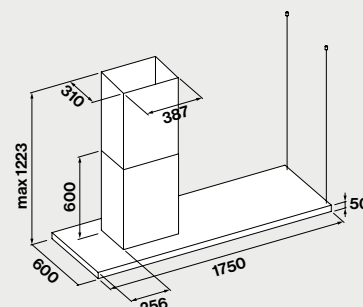
Designer Falmeç Lab



Installation	Ilot
Modes	Evacuation/Recyclage
Dimensions	175 cm
Matériaux/Finishes	Acier inox (AISI 304) scotch brite
Caractéristiques	Aspiration périmétrale Technologie silencieuse NRS
Commandes	Commandes électroniques Dialogue system
Vitesse	3 + boost
Niveau sonore	Vitesse min. 37 dB(A) Vitesse max. 46 dB(A)
Moteur	800 m ³ /h
Filtres	Filtres à graisse métalliques lavables au lave-vaisselle Filtre combiné Charbon/Zéolite Microtech réactivable en option
Éclairage	Strip led (4000K)
Voltage/Frequency	220-240V ~ 50-60Hz
Distance minimale du plan	Induction 52 cm / Gaz 64 cm
Poids net	58 kg
Classe énergétique	C



Version cheminée à droite



Version cheminée à gauche

Hauteur minimale requise :
Recyclage : 795 mm

Code NART	Code	Description	Prix net TTC (€)
134667	8034122362892	LUMENRS2731 - Ilot 175 cm - Cheminée à droite - 800m3/h	2.599,00
134668	8034122362908	LUMENRS2732 - Ilot 175 cm - Cheminée à Gauche - 800m3/h	2.599,00
Accessoires			
120586	8034122708287	DEFLECTNRS - Déflecteur d'air NRS	179,99
139316	8034122714219	KACL.1039 - Filtre Carbon.Zeo Microtech	99,99
121034	8034122708317	105080053 - Télécommande	99,99
115997	8034122701769	KACL.815 - Lingettes nettoyantes pour Inox	25,99
117861	8034122707372	KACL.5721 - Extension de cheminée Horizon ilot H1200	499,99

Elle


Caractère raffiné

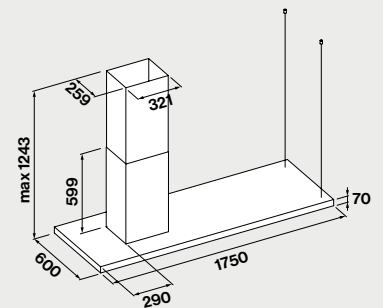
Elle se distingue par ses dimensions généreuses et son design raffiné, qui s'intègre particulièrement bien dans les espaces communs spacieux. Ses formes rigoureuses sont adoucies par la finition noire mate sophistiquée qui renforce son caractère linéaire, créant un contraste frappant avec la lumière LED qui borde les côtés longs de la hotte. Le panneau de commande électronique permet d'ajuster

l'aspiration avec quatre vitesses différentes et est situé au centre pour permettre une installation avec la cheminée à droite ou à gauche, selon les besoins. Equipée d'un puissant moteur de 800 m³/h, elle est également disponible en version recyclage avec des filtres charbon zéolite, combinant les propriétés naturelles de réduction des odeurs du charbon actif et de réduction de l'humidité de la zéolite.





Installation	Ilot
Modes	Evacuation/Recyclage
Dimensions	180 cm
Matériaux/Finishes	Acier peint noir
	
Caractéristiques	Aspiration périmétrale
Commandes	Commandes électroniques Télécommande (en option) Dialogue system 
Vitesse	3 + boost
Niveau sonore	Vitesse min. 49 dB(A) Vitesse max. 61 dB(A)
Moteur	800 m³/h
Filtres	Filtres à graisse métalliques lavables au lave-vaisselle Filtre combiné Charbon/Zéolite Microtech réactivable en option
Éclairage	Éclairage LED dimmable Dynamic Led Light - 2700 K / 5600 K
Voltage/Frequency	220-240V ~ 50-60Hz
Distance minimale du plan	Induction 52 cm / Gaz 63 cm
Poids net	51 kg
Classe énergétique	C



La zone d'aspiration est de 90 cm du côté de la cheminée

Code NART	Code	Description	Prix net TTC (€)
134675	8034122362533	ELLE2720 - Ilot 175 cm - Noir - 800 m3/h	1.999,00
Accessoires			
124946	8034122709581	DEFILO2410 - Déflecteur d'air ilot (standard)	99,99
139316	8034122714219	KACL.1039 - Filtre Carbon.Zeo Microtech	99,99
121034	8034122708317	105080053 - Télécommande	99,99
134783	8034122712918	KACL.557N - Extension de cheminée îlot noire H1200	349,99

Moteurs déportés : voir page 309

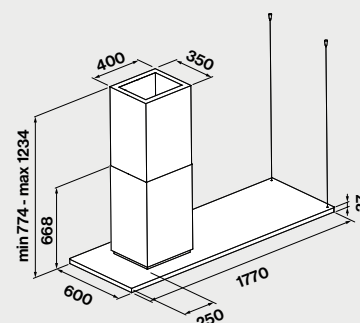


Zenith NRS

Designer Vittore Niuolu



Installation	Ilot
Modes	Evacuation/Recyclage
Dimensions	180 cm
Matériaux/Finishes	Acier inox (AISI 304) scotch brite Verre
Caractéristiques	Technologie silencieuse NRS
Commandes	Commandes électroniques Télécommande (en option) Dialogue system
Vitesse	3 + boost
Niveau sonore	Vitesse min. 37 dB(A) Vitesse max. 46 dB(A)
Moteur	800 m ³ /h
Filtres	Filtres à graisse métalliques lavables au lave-vaisselle Filtre combiné Charbon/Zéolite Microtech réactivable en option
Éclairage	Éclairage diffus LED (5500K)
Voltage/Frequency	220-240V ~ 50-60Hz
Distance minimale du plan	Induction 52 cm / Gaz 60 cm
Poids net	32 kg
Classe énergétique	C



Hauteur minimale requise :
Recyclage : 845 mm

Code NART	Code	Description	Prix net TTC (€)
125986	3700338206613	ZENIT2730- Ilot 180 cm - Inox - 800m3/h	4.199,00
Accessoires			
126289	8034122710235	101078898 - Filtre à charbon haute performance Zenith NRS	89,99
120586	8034122708287	DEFLECTNRS - Déflecteur d'air NRS	179,99
139316	8034122714219	KACL.1039 - Filtre Carbon.Zeo Microtech	99,99
121034	8034122708317	105080053 - Télécommande	99,99
115997	8034122701769	KACL.815 - Lingettes nettoyantes pour Inox	25,99

Levante

Design en mouvement

Levante surprend par son design élégant et rigoureux, mais encore plus par son mouvement, qui crée un effet scénique extraordinaire dans la cuisine. Grâce au système motorisé Up/Down, la hotte peut descendre à la position souhaitée pour être utilisée, puis se repositionner au plafond. La structure en verre rectangulaire sophistiquée est disponible en version blanche, noire ou graphite. Elle comprend

un panneau en inox avec un fond lumineux, doté de la technologie Dynamic Light qui garantit un éclairage optimal en variant la tonalité de la lumière. Équipée de la technologie exclusive Circle.Tech, Levante garantit une aspiration homogène et silencieuse ainsi qu'une efficacité de filtration élevée, grâce au filtre exclusif charbon zéolite.







Graphite



Blanc



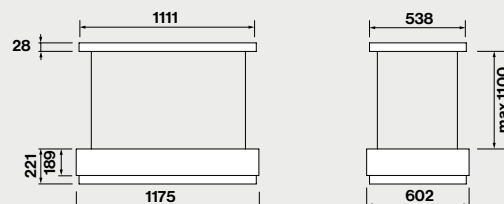
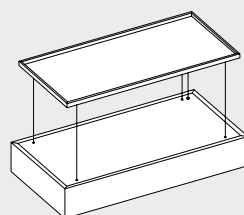
Noir

Levante

Designer Falmec Lab



Installation	Ilot
Modes	Recyclage
Dimensions	120 cm
Matériaux/Finishes	Verre noir/blanc Verre satiné graphite
Caractéristiques	Aspiration périmétrale
Commandes	Télécommande incluse Système de montée/descente avec réglage en hauteur Dialogue system
Vitesse	3 + boost
Niveau sonore	Vitesse min. 48 dB(A) Vitesse max. 60 dB(A)
Moteur	600 m ³ /h
Filtres	Filtres à graisse métalliques lavables au lave-vaisselle Filtre combiné Charbon/Zéolite réactivable
Éclairage	Éclairage diffus Dynamic LED Light LED 50 W (2700K - 5600K)
Voltage/Frequency	220-240V ~ 50-60Hz
Distance minimale du plan	Induction 52 cm / Gaz 65 cm
Poids net	71 kg



Code NART	Code	Description	Prix net TTC (€)
131436	803412247183	LEVANTE3610 - Ilot 120 cm - Blanc - 600m ³ /h	3.999,00
131441	8034122476933	LEVANTE3620 - Ilot 120 cm - Noir - 600m ³ /h	3.999,00
134658	8034122477664	LEVANTE3680 - Ilot 120 cm - Graphite - 600m ³ /h	4.499,00
Accessoires			
128109	8034122711010	KACL.944 - Kit recyclage charbon-zéolite pour remplacement	199,99

Vetra

Géométrie créative

Les formes géométriques caractérisent le design de la hotte Vetra, un corps simple suspendu dans la cuisine, où le métal se combine avec le verre pour créer un jeu sophistiqué de lumière. L'éclairage périphérique génère une lumière ambiante agréable et fonctionnelle. Vetra intègre

la technologie unique Circle.Tech qui garantit une efficacité exceptionnelle dans l'élimination des odeurs de cuisson. L'utilisation de la hotte est facilitée par les symboles situés sur le cadre en verre et correspondant aux différentes fonctions.






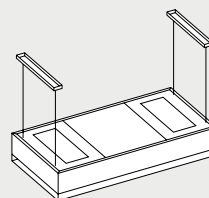


Vetra

Designer Saggia - Sommella



Installation	Ilot
Modes	Recyclage
Dimensions	120 cm
Matériaux/Finishes	Acier inox (AISI 304) scotch brite Verre Acier peint noir
Commandes	Commandes électroniques Télécommande incluse Dialogue system
Vitesse	3 + boost
Niveau sonore	Vitesse min. 48 dB(A) Vitesse max. 60 dB(A)
Moteur	600 m ³ /h
Filtres	Filtres à graisse métalliques lavables au lave-vaisselle Filtre combiné Charbon/Zéolite réactivable
Éclairage	Éclairage périmétrique à leds 84 W (5500K)
Voltage/Frequency	220-240V ~ 50-60Hz
Distance minimale du plan	Induction 52 cm / Gaz 57 cm
Poids net	41 kg



Code NART	Code	Description	Prix net TTC (€)
139251	8034122478340	VETRA2620 - Ilot 120 cm - Noir - 600 m ³ /h	2.999,00
128033	8034122476797	VETRA2630 - Ilot 120 cm - Inox - 600m ³ /h	2.999,00
Accessoires			
128109	8034122711010	KACL.944 - Kit recyclage charbon-zéolite pour remplacement	199,99
128106	8034122711249	KACL.144 - Kit de câbles : réglable jusqu'à 340 cm	45,00



Soffio

Magie du verre



Une fusion d'artisanat et de technologie, la hotte Soffio se distingue par son enveloppe en verre satiné blanc soufflé à la main, rappelant l'ancienne tradition de la verrerie de Murano, insérée entre deux anneaux métalliques. Le résultat est un corps suspendu où la hotte et la lampe

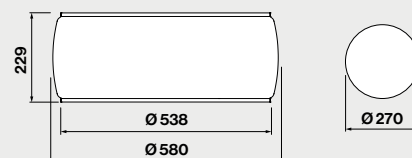
fusionnent en un produit unique, emblématique, au design exceptionnel et aux excellentes performances. L'aspiration, l'élimination des odeurs et le fonctionnement silencieux sont assurées par la technologie unique Circle.Tech.







Installation	Ilot
Modes	Recyclage
Dimensions	54 cm
Matériaux/Finishes	Verre soufflé artisanal
	
Caractéristiques	Aspiration périmétrale avec panneau en verre trempé
Commandes	Télécommande (en option) Bouton rotatif Dialogue system 
Vitesse	3 + boost
Niveau sonore	Vitesse min. 48 dB(A) Vitesse max. 60 dB(A)
Moteur	600 m ³ /h
Filtres	Filtres à graisse métalliques lavables au lave-vaisselle Filtre combiné Charbon/Zéolite réactivable
Éclairage	éclairage d'ambiance LED Led 4x1,2 W - 4200 K
Voltage/Frequency	220-240V ~ 50-60Hz
Distance minimale du plan	Induction 52 cm / Gaz 56 cm
Poids net	21 kg



Support îlot, câbles réglables de 44 jusqu'à 110cm

Code NART	Code	Description	Prix net TTC (€)
128020	8034122476735	SOFFIO2210 - Ilot 58 cm - Verre blanc satiné - 600m ³ /h	2.799,00
Accessoires			
128109	8034122711010	KACL.944 - Kit recyclage charbon-zéolite pour remplacement	199,99
121034	8034122708317	105080053 - Télécommande	99,99
128105	8034122711232	KACL.143 - Câbles ajustables jusqu'à 3m40x6	59,99

Vogue

Harmonie entre air et lumière

Vogue se distingue par son style élégant exprimé dans une forme circulaire harmonieuse, introduisant une douce combinaison de lumière et de matière dans la cuisine. Ce modèle de la collection Circle.Tech est un hybride sophistiqué de hotte et de lampe, conçu pour combiner air et lumière en totale harmonie. Son élégance est renforcée par une finition

bicolore contrastant intérieur et extérieur, avec un dôme en verre éclairé par une lumière dynamique. Sa grande taille permet une capacité d'aspiration élevée, renforcée par la technologie Circle.Tech, faisant de cette hotte le centre de l'attention tout en maintenant une légèreté et une adaptabilité innées à différentes situations.







Gris fer



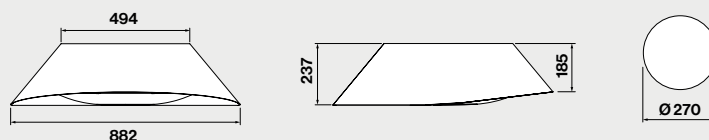
Blanc

Vogue

Designer Emo Design



Installation	Ilot
Modes	Recyclage
Dimensions	88 cm
Matériaux/Finishes	Acier peint blanc/vert/gris fer 
Commandes	Télécommande (en option) Bouton rotatif Dialogue system 
Vitesse	3 + boost
Niveau sonore	Vitesse min. 47 dB(A) Vitesse max. 60 dB(A)
Moteur	600 m ³ /h
Filtres	Filtres à graisse métalliques lavables au lave-vaisselle Filtre combiné Charbon/Zéolite réactivable
Éclairage	Dynamic LED Light Led 4x1,2 W - 2700 K / 5600 K
Voltage/Frequency	220-240V ~ 50-60Hz
Distance minimale du plan	Induction 52 cm / Gaz 53 cm
Poids net	26 kg



Support îlot, câbles réglables de 44 jusqu'à 110cm

Code NART	Code	Description	Prix net TTC (€)
138945	8034122478302	VOGUE1410 - Ilot 88 cm - Blanc - 600 m ³ /h	2.599,00
138946	8034122478326	VOGUE1440 - Ilot 88 cm - Gris fer - 600 m ³ /h	2.599,00
138947	8034122478319	VOGUE1470 - Ilot 88 cm - Vert - 600 m ³ /h	2.599,00
Accessoires			
128109	8034122711010	KACL.944 - Kit recyclage charbon-zéolite pour remplacement	199,99
121034	8034122708317	105080053 - Télécommande	99,99
128105	8034122711232	KACL.143 - Câbles ajustables jusqu'à 340 cm	59,99



Sophie

Beauté séduisante

Objet emblématique par excellence, avec ses formes sinueuses, la hotte Sophie s'intègre dans l'espace de la cuisine avec une touche d'élégance. En effet, elle combine une couverture inférieure en verre illuminé avec un corps de hotte en métal, disponible dans une variété de finitions raffinées telles que le laiton, le cuivre ou l'étain. La technologie Dynamic LED Light permet d'adapter l'éclairage,

créant des atmosphères plus chaudes ou plus froides. Le système de filtre Circle Tech garantit une efficacité exceptionnelle et en même temps des niveaux sonores extrêmement bas, pour un meilleur confort domestique. Il est également possible de combiner la hotte avec un éclairage Sophie Lamp pour une décoration de cuisine parfaitement coordonnée.







Anthracite



Cuivre



Laiton



Étain



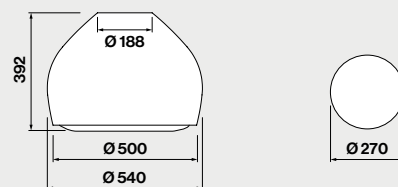
Blanc

Sophie

Designer Emo Design



Installation	Ilot
Modes	Recyclage
Dimensions	54 cm
Matériaux/Finishes	Acier peint cuivre antique/blanc/laiton antique/anthracite/étain 
Caractéristiques	Aspiration périmétrale avec panneau en verre trempé
Commandes	Télécommande (en option) Bouton rotatif Dialogue system 
Vitesse	3 + boost
Niveau sonore	Vitesse min. 47 dB(A) Vitesse max. 60 dB(A)
Moteur	600 m ³ /h
Filtres	Filtres à graisse métalliques lavables au lave-vaisselle Filtre combiné Charbon/Zéolite réactivable
Éclairage	Dynamic LED Light 54 cm: Dynamic Led Light - 2700 K / 5600 K
Voltage/Frequency	220-240V ~ 50-60Hz
Distance minimale du plan	Induction 52 cm / Gaz 53 cm
Poids net	21 kg



Support ilot, câbles réglables de 44 jusqu'à 110cm

Code NART	Code	Description	Prix net TTC (€)
128024	8034122358031	SOPHIE2210 - Ilot 54 cm - 600 m ³ /h - Blanc	2.299,00
128025	8034122358048	SOPHIE2220 - Ilot 54 cm - 600 m ³ /h - Anthracite	2.099,00
128026	8034122476773	SOPHIE2230 - Ilot 54 cm - 600 m ³ /h - Étain	2.499,00
128027	8034122476759	SOPHIE2240 - Ilot 54 cm - 600 m ³ /h - Laiton	2.599,00
128023	8034122476872	SOPHIE2260 - Ilot 54 cm - 600 m ³ /h - Cuivre	2.599,00
Accessoires			
128109	8034122711010	KACL.944 - Kit recyclage charbon-zéolite pour remplacement	199,99
121034	8034122708317	105080053 - Télécommande	99,99
128105	8034122711232	KACL.143 - Câbles ajustables jusqu'à 3m40x6	59,99

Sophie Lamp

Designer Emo Design

Installation

Ilot

Dimensions

22 cm

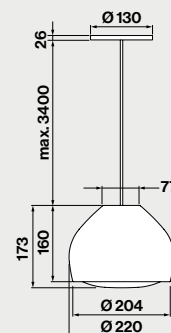
Matériaux / Finishes

Acier peint cuivre antique/blanc/laiton antique/anthracite/étain



Éclairage

Strip Led - 5600 K



Code NART	Code	Description	Prix net TTC (€)
134660	8034122712123	SOPHILX2110 - Lampe Sophie ø 22 cm, blanche	499,99
134662	8034122712147	SOPHILX2120 - Lampe Sophie ø 22 cm, anthracite	499,99
134663	8034122712154	SOPHILX2130 - Lampe Sophie ø 22 cm, étain	619,99
134661	8034122712130	SOPHILX2140 - Lampe Sophie ø 22 cm, laiton	619,99
134659	8034122712116	SOPHILX2160 - Lampe Sophie ø 22 cm, cuivre	619,99



Dama

Design révolutionnaire

Bien qu'elle puisse ressembler à une lampe suspendue raffinée et surdimensionnée, en réalité Dama remplit la fonction d'une hotte aspirante grâce à la technologie Circle.Tech, qui utilise des matériaux d'origine naturelle de la zéolite et du charbon actif pour capturer efficacement les odeurs. Disponible en diverses

finitions métalliques, y compris le cuivre et l'inox brossé, la hotte présente un design épuré rehaussé par une lumière d'ambiance LED. Une synthèse unique de fonction et d'émotion née de la recherche de Falmecc, combinant aspiration, filtration et silence avec une approche originale du design.





Blanc



Noir brillant



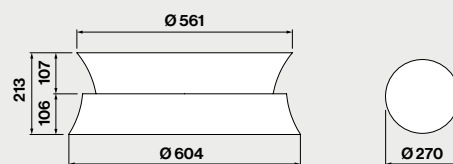
Cuivre

Dama

Designer Emo Design



Installation	Ilot
Modes	Recyclage
Dimensions	60 cm
Matériaux/Finishes	Acier peint blanc/noir brillant Cuivre/Laiton
Caractéristiques	Aspiration périmétrale avec panneau en verre trempé
Commandes	Télécommande (en option) Bouton rotatif Dialogue system
Vitesse	3 + boost
Niveau sonore	Vitesse min. 48 dB(A) Vitesse max. 60 dB(A)
Moteur	600 m ³ /h
Filtres	Filtres à graisse métalliques lavables au lave-vaisselle Filtre combiné Charbon/Zéolite réactivable
Éclairage	Éclairage LED Led 4x1,2 W - 4200 K
Voltage/Frequency	220-240V ~ 50-60Hz
Distance minimale du plan	Induction 52 cm / Gaz 56 cm
Poids net	21 kg



Support ilot, câbles réglables de 44 jusqu'à 110cm

Code NART	Code	Description	Prix net TTC (€)
128034	8034122357997	DAMA2210 - Ilot 60 cm - Blanc - 600m ³ /h	1.999,00
128035	8034122476704	DAMA2220 - Ilot 60 cm - Noir brillant - 600m ³ /h	2.499,00
134495	8034122477947	DAMA2240 - Ilot 60 cm - Laiton - 600m ³ /h	2.799,00
128037	8034122476728	DAMA2260 - Ilot 60 cm - Cuivre - 600m ³ /h	2.999,00
Accessoires			
128109	8034122711010	KACL.944 - Kit recyclage charbon-zéolite	199,99
121034	8034122708317	105080053 - Télécommande	99,99
128105	8034122711232	KACL.143 - Câbles ajustables jusqu'à 3m40x6	59,99

Mare E.ion

Atmosphère de bien-être

Distinguée par un design élégant et doux, la hotte Mare E.ion s'intègre discrètement dans l'environnement de la cuisine.

Sa structure sinueuse en verre noir ou blanc renferme la technologie exclusive E.ion System, qui surveille en permanence l'air que vous respirez dans la cuisine.

La qualité de l'air actuelle est communiquée via un affichage en forme de feuille, qui change de couleur en fonction de la pureté

de l'environnement. Grâce à l'ionisation bipolaire contrôlée, Mare E.ion neutralise non seulement les odeurs, mais reproduit également l'air que l'on trouve dans des environnements vierges. Une brise marine, capable d'avoir un effet positif sur le bien-être des personnes. En mode automatique, elle fonctionne silencieusement pour restaurer et maintenir un environnement sain et naturel.





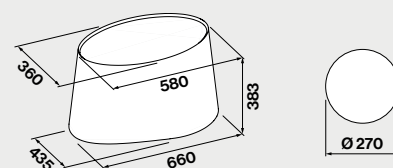


Mare E.ion

Designer Pareschi - atelierP



Installation	Ilot
Modes	Recyclage
Dimensions	66 cm
Matériaux/Finishes	Verre blanc/noir
Caractéristiques	Aspiration périmétrale Système de purification de l'air par Ionisation
Commandes	Commandes sensibles avec capteur sensoriel
Vitesse	3 + boost
Niveau sonore	Vitesse min. 56 dB(A) Vitesse max. 63 dB(A)
Moteur	450 m ³ /h
Filtres	Filtres Top lavables au lave-vaisselle Filtre combiné Charbon/Zéolite réactivable
Éclairage	Éclairage LED Led 4x1,2 W - 3200 K
Voltage/Frequency	220-240V ~ 50-60Hz
Distance minimale du plan	Induction 52 cm / Gaz 60 cm
Poids net	29 kg



Support îlot, câbles réglables de 44 jusqu'à 110cm

Code NART	Code	Description	Prix net TTC (€)
119717	8034122346991	MARE2210 - Ilot 66 cm - Blanc - 450 m3/h	2.899,00
119718	8034122347004	MARE2220 - Ilot 66 cm - Noir - 450 m3/h	2.899,00
Accessoires			
120891	8034122708133	101078810 - Filtre charbon Zeo	134,99
120609	8034122708201	KACL.140 - Câbles pour hottes E.ion - réglables jusqu'à 240 cm	45,00



Murales / Îlot

Ces hottes se caractérisent par des formes linéaires et géométriques qui s'intègrent facilement dans n'importe quel espace et décor. Elles garantissent d'excellents résultats en termes d'élimination des odeurs et d'amélioration de la qualité de l'air dans la cuisine, et sont disponibles en version murale ou îlot. De nombreux modèles de cette catégorie sont disponibles avec la technologie ultra-silencieuse NRS, atteignant des niveaux exceptionnels de confort dans la cuisine.



Plane

Fonctionnalité et beauté

Formes épurées et fonctionnalité caractérisent la hotte Plane, conçue pour s'intégrer dans une variété d'environnements. La valeur de Plane se manifeste dans la perfection de sa construction : un objet qui combine fonctionnalité avec un design propre et simple, disponible dans diverses finitions.

Le panneau d'aspiration périphérique assure non seulement un aspect élégant, mais aussi de meilleures performances et un entretien simplifié. Une excellente illumination de la zone de cuisson est rendue possible par des bandes LED à lumière dynamique et réglable, de manière à toujours créer la bonne ambiance.



Blanc





Noir

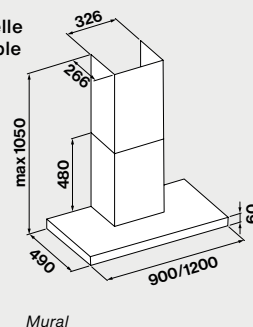




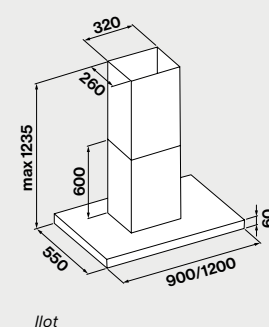
Plane

Designer Falmecc Lab

Installation	Ilot/Mural
Modes	Evacuation/Recyclage
Dimensions	Mural 90 cm/120 cm Ilot 90 cm/120 cm
Matériaux/Finishes	Acier inox (AISI 304) scotch brite Acier peint blanc/noir
	
Caractéristiques	Aspiration périmétrale
Commandes	Commandes électroniques Télécommande (en option) Dialogue system 
Vitesse	3 + boost
Niveau sonore	Vitesse min. 51 dB(A) Vitesse max. 66 dB(A)
Moteur	800 m³/h
Filtres	Filtres à graisse métalliques lavables au lave-vaisselle Filtre combiné Charbon/Zéolite Microtech réactivable en option
Éclairage	Éclairage LED dimmable Dynamic Led Light - 2700 K / 5600 K
Voltage/Frequency	220-240V ~ 50-60Hz
Distance minimale du plan	Induction 52 cm / Gaz 60 cm
Poids net	Mural 23/27 kg Ilot 33/37 kg
Classe énergétique	Mural A Ilot B



Mural



Ilot



Code NART	Code	Description	Prix net TTC (€)
139255	8034122367132	PLANEPL1420 - Plus - Mural 90 cm - Noir - 800 m3/h	899,99
138960	8034122367125	PLANEPL1430 - Plus - Mural 90 cm - Inox - 800 m3/h	899,99
139258	8034122367118	PLANEWHP1410 - Plus - Mural 90 cm - Blanc - 800 m3/h	949,99
139256	8034122367095	PLANEPL1620 - Plus - Mural 120 cm - Noir - 800 m3/h	999,99
138961	8034122367088	PLANEPL1630 - Plus - Mural 120 cm - Inox - 800 m3/h	999,99
139259	8034122367071	PLANEWHP1610 - Plus - Mural 120 cm - Blanc - 800 m3/h	999,99
139257	8034122367064	PLANEPL2420 - Plus - Ilot 90 cm - Noir - 800 m3/h	1.399,00
138962	8034122367057	PLANEPL2430 - Plus - Ilot 90 cm - Inox - 800 m3/h	1.399,00
139260	8034122367040	PLANEWHP2410 - Plus - Ilot 90 cm - Blanc - 800 m3/h	1.399,00
138963	8034122367026	PLANEPL2630 - Plus - Ilot 120 cm - Inox - 800 m3/h	1.499,00
Accessoires			
124969	8034122709574	DEFILO1410 - Déflecteur d'air mural (taille normale)	99,99
124946	8034122709581	DEFILO2410 - Déflecteur d'air îlot (standard)	99,99
139316	8034122714219	KACL.1039 - Filtre Carbon.Zeo Microtech	99,99
121034	8034122708317	105080053 - Télécommande	99,99
139290	8034122714097	KACL.1032BF - Extension cheminée murale blanche H700	159,99
139061	8034122714103	KACL.1032IF - Extension cheminée murale inox H700	159,99
139289	8034122714110	KACL.1032NF - Extension cheminée murale noire H700	159,99
139324	8034122714127	KACL.1033BF - Extension cheminée murale blanche H700	179,99
139062	8034122714134	KACL.1033IF - Extension cheminée murale inox H700	179,99
139323	8034122714141	KACL.1033NF - Extension cheminée murale noire H960	179,99
134787	8034122709482	KACL.557B - Extension de cheminée îlot blanche H1200	349,99
114621	8034122702643	KACL.557I - Extension de cheminée îlot H1200	299,99
134783	8034122712918	KACL.557N - Extension de cheminée îlot noire H1200	349,99

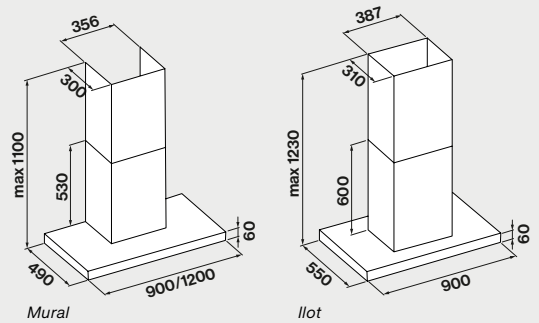
*Les déflecteurs d'airs ne sont nécessaires qu'en recyclage avec le filtre 114164 d'origine

Plane NRS

Designer Falmecc Lab



Installation	Ilot/Mural
Modes	Evacuation/Recyclage
Dimensions	Mural 90 cm/120 cm Ilot 90 cm
Matériaux/Finishes	Acier inox (AISI 304) scotch brite Acier peint noir
	
Caractéristiques	Aspiration périmétrale Technologie silencieuse NRS
Commandes	Commandes électroniques Télécommande (en option) Dialogue system 
Vitesse	3 + boost
Niveau sonore	Vitesse min. 38 dB(A) Vitesse max. 50 dB(A)
Moteur	800 m ³ /h
Filtres	Filtres à graisse métalliques lavables au lave-vaisselle Filtre combiné Charbon/Zéolite Microtech réactivable en option
Éclairage	Éclairage LED dimmable Dynamic LED Light Led Light - 2700 K / 5600 K
Voltage/Frequency	220-240V ~ 50-60Hz
Distance minimale du plan	Induction 52 cm / Gaz 60 cm
Poids net	Mural 34/36 kg Ilot 42 kg
Classe énergétique	A



Hauteur minimale requise :
Recyclage mural : 805 mm
Recyclage îlot : 805 mm
Evacuation par le mur : 830 mm

Code NART	Code	Description	Prix net TTC (€)
139239	8034122367378	PLANENRS1420 - Plus - Mural 90 cm - Noir - 800 m3/h	1.399,00
139240	8034122367361	PLANENRS1430 - Plus - Mural 90 cm - Inox - 800 m3/h	1.399,00
139242	8034122367354	PLANENRS1620 - Plus - Mural 120 cm - Noir - 800 m3/h	1.499,00
139241	8034122367347	PLANENRS1630 - Plus - Mural 120 cm - Inox - 800 m3/h	1.499,00
139244	8034122367330	PLANENRS2420 - Plus - Ilot 90 cm - Noir - 800 m3/h	1.799,00
139243	8034122367323	PLANENRS2430 - Plus - Ilot 90 cm - Inox - 800 m3/h	1.799,00
Accessoires			
120586	8034122708287	DEFLECTNRS - Déflecteur d'air NRS	179,99
139316	8034122714219	KACL.1039 - Filtre Carbon.Zeo Microtech	99,99
121034	8034122708317	105080053 - Télécommande	99,99
117859	8034122707358	KACL.570I - Extension de cheminée mural H700	199,99
117860	8034122707365	KACL.571I - Extension de cheminée mural H960	239,99
133079	8034122712413	KACL.571N - Extension de cheminée Mural H960 mm noire	199,99
117861	8034122707372	KACL.572I - Extension de cheminée Horizon ilot H1200	499,99



Lumina NRS

Détails raffinés

La hotte Lumina NRS exprime parfaitement le souci du détail et le savoir faire artisanal de Falmecc, clairement visibles dans le cadre avant en inox, dans lequel un panneau en verre, disponible en plusieurs finitions, s'insère parfaitement : un détail de construction et esthétique de grande valeur. Équipée d'une aspiration

périphérique, la hotte est également caractérisée par une ligne lumineuse sur la façade en verre, ce qui confère un attrait supplémentaire à ce produit et crée une belle ambiance dans la cuisine. Enfin, Lumina est équipée de la technologie Silence NRS (Noise Reduction System) pour une cuisine absolument silencieuse.



Noir





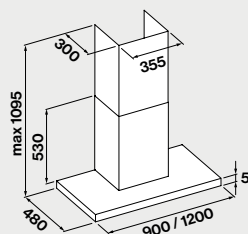


Lumina NRS

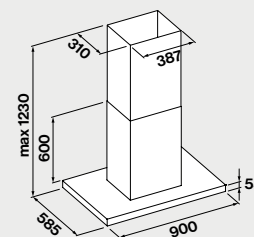
Designer Falmecc Lab



Installation	Ilot/Mural
Modes	Evacuation/Recyclage
Dimensions	Mural 90 cm/120 cm Ilot 90 cm
Matériaux/Finishes	Acier inox (AISI 304) scotch brite Verre acier/noir
Caractéristiques	Technologie silencieuse NRS
Commandes	Commandes sensibles avec fonction recyclage 24h
Vitesse	3 + boost
Niveau sonore	Vitesse min. 37 dB(A) Vitesse max. 46 dB(A)
Moteur	800 m ³ /h
Filtres	Filtres à graisse métalliques lavables au lave-vaisselle Filtre combiné Charbon/Zéolite Microtech réactivable en option
Éclairage	éclairage d'ambiance Néon blanc Mural 90 cm: Néon 1x21 W Ilot 90 cm: Néon 2x21 W Mural 120 cm: Néon 1x28 W
Voltage/Frequency	220-240V ~ 50-60Hz
Distance minimale du plan	Induction 52 cm / Gaz 65 cm
Poids net	Mural 36/41 kg Ilot 45 kg
Classe énergétique	Mural B Ilot C



Mural



Ilot

Hauteur minimale requise :
Recyclage mural : 800 mm
Recyclage îlot : 800 mm
Evacuation par le mur : 825 mm

Code NART	Code	Description	Prix net TTC (€)
123140	8034122348162	LUMINA1420 – Mural 90 cm – Noir – 800 m ³ /h	1.699,00
118154	8034122344898	LUMINA1430 – Mural 90 cm – Inox – 800 m ³ /h	1.699,00
131446	8034122348148	LUMINA1620 – Mural 120 cm – Noir – 800 m ³ /h	1.799,00
131445	8034122344881	LUMINA1630 – Mural 120 cm – Inox – 800 m ³ /h	1.799,00
123141	8034122348124	LUMINA2420 – Ilot 90 cm – Noir – 800 m ³ /h	1.899,00
118155	8034122344874	LUMINA2430 – Ilot 90 cm – Inox – 800 m ³ /h	1.899,00
Accessoires			
120586	8034122708287	DEFLECTNRS - Déflecteur d'air NRS	179,99
139316	8034122714219	KACL.1039 - Filtre Carbon.Zeo Microtech	99,99
115997	8034122701769	KACL.815 - Lingettes nettoyantes pour Inox	25,99
117859	8034122707358	KACL.570I - Extension de cheminée mural H700	199,99
117860	8034122707365	KACL.571I - Extension de cheminée mural H960	239,99
117861	8034122707372	KACL.572I - Extension de cheminée Horizon ilot H1200	499,99

Lumen

Design intemporel

Un modèle historique pour Falmecc qui a résisté à l'épreuve du temps grâce à son design épuré, technique et toujours actuel, et caractérisé par le filtre métallique visible. Une ligne lumineuse à l'avant donne à la cuisine un effet d'éclairage agréable.


Le moteur puissant avec commande électronique assure une excellente aspiration. De plus, dans la version équipée de la technologie exclusive NRS (Noise Reduction System), la hotte Lumen atteint des niveaux de silence incroyables.

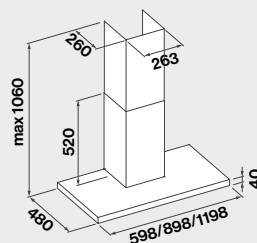




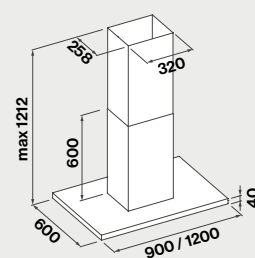
Lumen

Designer Falmec Lab

Installation	Ilot/Mural
Modes	Evacuation/Recyclage
Dimensions	Mural 60 cm/90 cm/120 cm Ilot 90 cm/120 cm
Matériaux/Finishes	Acier inox (AISI 304) scotch brite
Commandes	Commandes électroniques Télécommande (en option) Dialogue system 
Vitesse	3 + boost
Niveau sonore	Vitesse min. 49 dB(A) Vitesse max. 62 dB(A)
Moteur	800 m ³ /h
Filtres	Filtres Top lavables au lave-vaisselle Filtres à charbon inclus
Éclairage	Éclairage LED Strip led (4000K)
Voltage/Frequency	220-240V ~ 50-60Hz
Distance minimale du plan	Induction 52 cm / Gaz 63 cm
Poids net	Mural 17/19/23 kg Ilot 31/35 kg
Classe énergétique	Mural B/C Ilot C



Mural



Ilot


Code NART	Code	Description	Prix net TTC (€)
113795	8034122324289	LUMEN1230 - Mural 60 cm - 800 m3/h	849,99
113796	8034122324876	LUMEN1430 - Mural 90 cm - 800 m3/h	899,99
113797	8034122323824	LUMEN1630 - Mural 120 cm - 800 m3/h	1.199,00
118051	8034122323336	LUMEN2430 - Ilot 90 cm - 800 m3/h	1.499,00
113771	8034122322872	LUMEN2630 - Ilot 120 cm - 800 m3/h	1.599,00
Accessoires			
114164	8034122703534	103050107 - Filtre à charbon carré type3 pour remplacement	26,99
124955	8034122709567	DEFILO1210 - Déflecteur d'air mural (petite taille)*	99,99
124946	8034122709581	DEFILO2410 - Déflecteur d'air ilot (standard)*	99,99
121034	8034122708317	105080053 - Télécommande	99,99
115997	8034122701769	KACL.815 - Lingettes nettoyantes pour Inox	25,99
114203	8034122702506	KACL.510I - Extension de cheminée murale H700	159,99
114156	8034122702520	KACL.512I - Extension de cheminée murale H960	159,99
114621	8034122702643	KACL.557I - Extension de cheminée îlot H1200	299,99

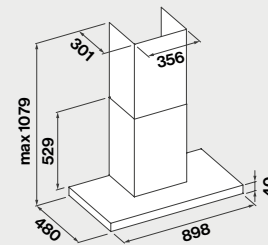
*Les déflecteurs d'airs ne sont nécessaires qu'en recyclage avec le filtre 114164 d'origine

Lumen NRS

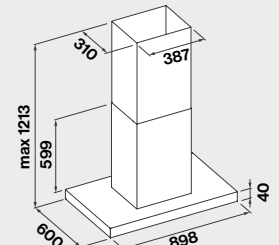
Designer Falmecc Lab



Installation	Ilot/Mural
Modes	Evacuation/Recyclage
Dimensions	Ilot 90 cm Mural 90 cm
Matériaux/Finishes	Acier inox (AISI 304) scotch brite
Caractéristiques	Technologie silencieuse NRS
Commandes	Commandes électroniques Télécommande (en option) Dialogue system 
Vitesse	3 + boost
Niveau sonore	Vitesse min. 37 dB(A) Vitesse max. 46 dB(A)
Moteur	800 m ³ /h
Filtres	Filtres Top lavables au lave-vaisselle Filtre combiné Charbon/Zéolite Microtech réactivable en option
Éclairage	Éclairage LED Strip led (4000K)
Voltage/Frequency	220-240V ~ 50-60Hz
Distance minimale du plan	Induction 52 cm / Gaz 63 cm
Poids net	Ilot 40 kg Mural 30 kg
Classe énergétique	B



Mural



Ilot

Hauteur minimale requise :
Recyclage mural : 785 mm
Recyclage îlot : 785 mm
Evacuation par le mur : 810 mm

Code NART	Code	Description	Prix net TTC (€)
134669	8034122362922	LUMENRS1430 - Mural 90 cm - Inox - 800 m3/h	1.299,00
134670	8034122362915	LUMENRS2430 - Ilot 90 cm - Inox - 800 m3/h	1.899,00
Accessoires			
120586	8034122708287	DEFLECTNRS - Déflecteur d'air NRS	179,99
139316	8034122714219	KACL.1039 - Filtre Carbon.Zeo Microtech	99,99
121034	8034122708317	105080053 - Télécommande	99,99
115997	8034122701769	KACL.815 - Lingettes nettoyantes pour Inox	25,99
117859	8034122707358	KACL.570I - Extension de cheminée mural H700	199,99
117860	8034122707365	KACL.571I - Extension de cheminée mural H960	239,99
117861	8034122707372	KACL.572I - Extension de cheminée îlot H1200	499,99



Polar

Charme architectural

Élément au design simple et épuré, Polar se distingue par sa forme en colonne qui devient une partie intégrante de l'architecture, se contextualisant dans une variété d'environnements grâce aux différentes finitions disponibles. Sa forme

se prête également à une installation en îlot ou murale, offrant une grande liberté en termes de design. D'autre part, la partie inférieure est allée d'un filtre métallique visible : un détail qui rappelle les cuisines professionnelles.





Blanc

Or



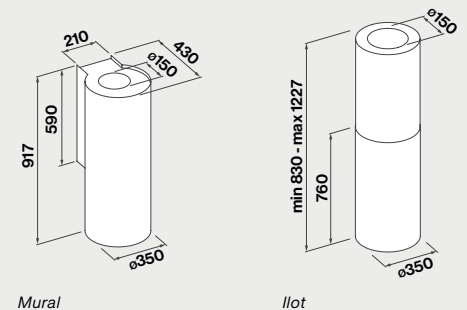
Noir

Cuivre

Polar

Designer Falmecc Lab

Installation	Ilot/Mural
Modes	Evacuation/Recyclage
Dimensions	Mural 35 cm Ilot 35 cm
Matériaux/Finishes	Acier peint noir/or/cuivre/blanc Acier inox (AISI 304) scotch brite
	
Commandes	Commandes électroniques
Vitesse	3 + boost
Niveau sonore	Vitesse min. 48 dB(A) Vitesse max. 61 dB(A)
Moteur	800 m ³ /h
Filtres	Filtres Top lavables au lave-vaisselle Filtres à charbon inclus
Éclairage	Éclairage LED Led 3x1,2 W - 3200 K
Voltage/Frequency	220-240V ~ 50-60Hz
Distance minimale du plan	Induction 52 cm / Gaz 60 cm
Poids net	Mural 16 kg Ilot 21 kg
Classe énergétique	B



Code NART	Code	Description	Prix net TTC (€)
134678	8034122342146	POLAR1110 - Mural 35 cm - Blanc - 800 m ³ /h 134678)	1.099,00
134680	8034122354620	POLAR1120 - Mural 35 cm - Noir - 800 m ³ /h	1.099,00
134682	8034122361239	POLAR1140 - Mural 35 cm - Or - 800 m ³ /h	1.099,00
134684	8034122361215	POLAR1160 - Mural 35 cm - Cuivre - 800 m ³ /h	1.099,00
134686	8034122363202	POLARX1130 - Mural 35 cm - Inox - 800 m ³ /h	1.099,00
134679	8034122342139	POLAR2110 - Ilot 35 cm - Blanc - 800 m ³ /h	1.299,00
134681	8034122354613	POLAR2120 - Ilot 35 cm - Noir - 800 m ³ /h	1.299,00
134683	8034122361192	POLAR2140 - Ilot 35 cm - Or - 800 m ³ /h	1.299,00
134685	8034122361178	POLAR2160 - Ilot 35 cm - Cuivre - 800 m ³ /h	1.299,00
134687	8034122363196	POLARX2130 - Ilot 35 cm - Inox - 800 m ³ /h	1.299,00
Accessoires			
114163	8034122703510	103050091 - Filtre à charbon rond diamètre 170 mm pour remplacement	26,99

Moteurs déportés : voir page 309



Murales

La hotte murale est traditionnellement le type le plus répandu et assure une filtration optimale. Alliant fonctionnalité et esthétique, elle constitue un élément distinctif de la cuisine, enrichissant la pièce par la personnalité de son design et de ses matériaux. Parmi les hottes murales, les hottes inclinées offrent une meilleure ergonomie grâce à leur conception verticale qui réduit l'encombrement de la hotte elle-même.

Cover

L'éclat de la matière

La matière devient un moyen d'expression avec Cover. Le panneau en façade ouvrant est en effet disponible dans des finitions exclusives, réalisées en composite de résine et d'argile appliquée à la main. Elles sont aussi séduisantes à l'œil qu'au toucher, dans des tons chauds de terre tels que le sable et la terre cuite, ou dans

les couleurs intenses de la pierre et de l'ardoise - cette dernière version pouvant même être utilisée comme ardoise. Le revêtement sophistiqué a subi des traitements spécifiques pour le rendre durable, résistant à la chaleur et aux rayures. Il est également facile à nettoyer avec un chiffon humide.







Cover ardoise



Cover sable





Cover terracotta

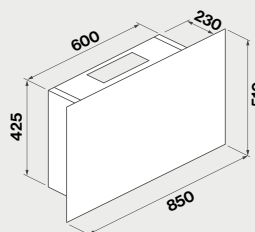


Cover pierre

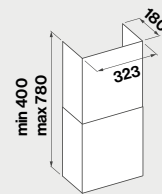
Cover

Designer Falmecc Lab

Installation	Mural
Modes	Evacuation/Recyclage
Dimensions	85 cm
Matériaux/Finishes	Argile texturé ardoise/terracotta/pierre/sable
	
Caractéristiques	Façade ouvrant
Commandes	Commandes électroniques Télécommande (en option) Dialogue system 
Vitesse	3 + boost
Niveau sonore	Vitesse min. 45 dB(A) Vitesse max. 61 dB(A)
Moteur	600 m ³ /h
Filtres	Filtres à graisse métalliques lavables au lave-vaisselle Filtre combiné Charbon/Zéolite Microtech réactivable en option
Éclairage	Dynamic LED Light Led 2x1,2 W - 2700 K / 5600 K
Voltage/Frequency	220-240V ~ 50-60Hz
Distance minimale du plan	Induction 52 cm / Gaz 52 cm
Poids net	18 kg
Classe énergétique	B



Vue latérale



Cheminée
(en option)

Code NART	Code	Description	Prix net TTC (€)
135486	8034122363905	COVER1430 - Mural 85 cm - Pierre - 600 m ³ /h	1.249,00
135487	8034122363912	COVER1440 - Mural 85 cm - Sable - 600 m ³ /h	1.249,00
135488	8034122363899	COVER1460 - Mural 85 cm - Terracotta - 600 m ³ /h	1.249,00
135485	8034122363882	COVER1480 - Mural 85 cm - Ardoise - 600 m ³ /h	1.249,00
Accessoires			
139316	8034122714219	KACL.1039 - Filtre Carbon.Zeo Microtech	99,99
121034	8034122708317	105080053 - Télécommande	99,99
135511	8034122712765	KCCFN.00N - Extension cheminée Cover Noir H780	109,99
135510	8034122712758	KCCFN.00B - Extension cheminée Cover Blanche H780	109,99



Fusion

Linéarité raffinée

La hotte Fusion se distingue par son élégante simplicité, définie par des lignes géométriques et l'effet du verre satiné qui contraste avec le boîtier poli du panneau de commande tactile. Une extraction efficace est assurée par un moteur haute performance de 800 m³/h et un panneau ouvrant qui augmente la capacité d'extraction des vapeurs et

fumées de cuisson. Dans la partie inférieure de la hotte, une bande LED à lumière dynamique et réglable permet une illumination optimale de la zone de cuisson. Fusion est également disponible en version recyclage, avec un filtre exclusif charbon zéolite qui élimine les odeurs et l'humidité grâce aux propriétés naturelles du charbon actif et de la zéolite.

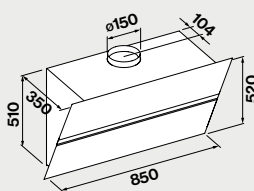




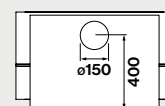
Fusion

Designer Falmecc Lab

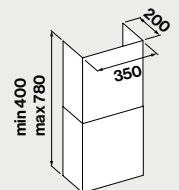
Installation	Mural
Modes	Evacuation/Recyclage
Dimensions	85 cm
Matériaux/Finishes	Acier peint noir Verre satiné noir
	
Commandes	Commandes sensibles Télécommande (en option) Dialogue system 
Vitesse	3 + boost
Niveau sonore	Vitesse min. 49 dB(A) Vitesse max. 63 dB(A)
Moteur	800 m ³ /h
Filtres	Filtres à graisse métalliques lavables au lave-vaisselle Filtre combiné Charbon/Zéolite Microtech réactivable en option
Éclairage	Éclairage LED dimmable Dynamic LED Light Strip Led 5,8 W - 2700 K / 5600 K
Voltage/Frequency	220-240V ~ 50-60Hz
Distance minimale du plan	Induction 52 cm / Gaz 52 cm
Poids net	25 kg
Classe énergétique	A



Vue latérale



Vue arrière



Cheminée (en option)

Code NART	Code	Description	Prix net TTC (€)
138838	8034122366241	FUSION1420 - Mural 85 cm - Noir satiné - 800 m3/h	999,00
Accessoires			
124969	8034122709574	DEFILO1410 - Déflecteur d'air mural (taille normale)	99,99
139316	8034122714219	KACL.1039 - Filtre Carbon.Zeo Microtech	99,99
121034	8034122708317	105080053 - Télécommande	99,99
128830	8034122711317	KCQAN.00N - Extension de cheminée (partie haute + partie basse) 78cm en inox noir	99,99

Moteurs déportés : voir page 309



Verso

Polyvalence sophistiquée

Verso est une hotte inclinée qui s'inscrit dans les dernières tendances du design, caractérisée par une grande polyvalence qui en fait un élément esthétique et fonctionnel adapté à tous types de cuisine. Composée de deux panneaux de verre superposés qui permettent le passage des vapeurs, elle est disponible en versions 55 cm ou 85 cm avec une finition brillante

raffinée en blanc ou noir. Le panneau supérieur peut être ouvert et ajusté selon les besoins d'aspiration. La performance est assurée par le moteur de 800 m³/h qui agit à la fois sur l'avant et le bas de la hotte. En version recyclage, Verso est conçue pour une installation facile, garantissant une efficacité exceptionnelle grâce à ses filtres exclusifs charbon zéolite.

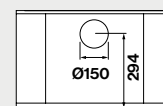
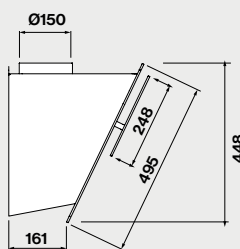
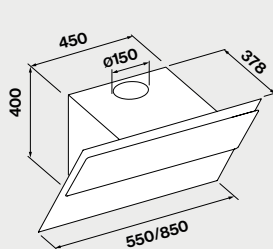




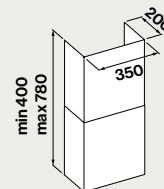
Verso

Designer Falmecc Lab

Installation	Mural
Modes	Recyclage
Dimensions	55 cm/85 cm
Matériaux/Finishes	Verre blanc/noir/gris
	
Commandes	Commandes sensibles avec fonction recyclage 24h Télécommande (en option) Dialogue system 
Vitesse	3 + boost
Niveau sonore	Vitesse min. 50 dB(A) Vitesse max. 65 dB(A)
Moteur	800 m ³ /h
Filtres	Filtres à graisse métalliques lavables au lave-vaisselle Filtre combiné Charbon/Zéolite réactivable en option Filtres à charbon en option
Éclairage	Éclairage LED dimmable Dynamic LED Light Led 2x1,2 W - 2700 K / 5600 K
Voltage/Frequency	220-240V ~ 50-60Hz
Distance minimale du plan	Induction 52 cm / Gaz 52 cm
Poids net	16/19 kg
Classe énergétique	A



Vue arrière



Cheminée
(en option)

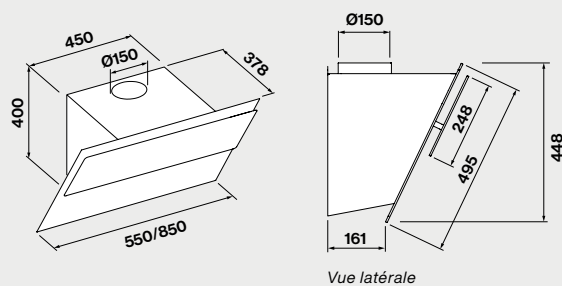
Code NART	Code	Description	Prix net TTC (€)
139261	8034122368627	VERSO1211 - Mural 55 cm - Blanc - 800 m ³ /h	779,99
139262	8034122368634	VERSO1221 - Mural 55 cm - Noir - 800 m ³ /h	779,99
139263	8034122368610	VERSO1241 - Mural 55 cm - Gris - 800 m ³ /h	779,99
139264	8034122368658	VERSO1411 - Mural 85 cm - Blanc - 800 m ³ /h	799,99
139265	8034122368665	VERSO1421 - Mural 85 cm - Noir - 800 m ³ /h	799,99
139266	8034122368641	VERSO1441 - Mural 85 cm - Gris - 800 m ³ /h	799,99
Accessoires			
114163	8034122703510	103050091 - Filtre à charbon rond diamètre 170 mm	26,99
139319	8034122712093	KACL.958 - Caissette charbon Zéolite noire	299,00
128107	8034122710518	KACL.941 - Caissette charbon-zéolite	299,00
128108	8034122710938	KACL943 - Filtre charbon zéolite pour remplacement dans la caissette 139319 et 128107	159,99
124969	8034122709574	DEFILO1410 - Déфлекteur d'air mural (taille normale)	99,99
121034	8034122708317	105080053 - Télécommande	99,99
128831	8034122709819	KCQAN.00B - Extension de cheminée (partie haute + partie basse) 78cm en inox blanc	99,99
118094	8034122707617	KCQAN.00I - Extension de cheminée (partie haute + partie basse) 78cm en inox	159,99
128830	8034122711317	KCQAN.00N - Extension de cheminée (partie haute + partie basse) 78cm en inox noir	99,99

*Les déflecteurs d'air ne sont nécessaires qu'en recyclage avec le filtre 114164 d'origine.
Moteurs déportés : voir page 309

Verso Easy

Designer Falmec Lab

Installation	Mural
Modes	Recyclage
Dimensions	55 cm/85 cm
Matériaux/Finishes	Verre blanc/noir
	
Caractéristiques	Façade ouvrant Double zone d'aspiration (frontale et inférieure)
Commandes	Commandes sensibles avec fonction recyclage 24h Télécommande (en option) Dialogue system 
Vitesse	3 + boost
Niveau sonore	Vitesse min. 50 dB(A) Vitesse max. 65 dB(A)
Moteur	800 m ³ /h
Filtres	Filtres à graisse métalliques lavables au lave-vaisselle Filtre combiné Charbon/Zéolite réactivable
Éclairage	Dynamic LED Light Led 2x1,2 W - 2700 K / 5600 K
Voltage/Frequency	220-240V ~ 50-60Hz
Distance minimale du plan	Induction 52 cm / Gaz 52 cm
Poids net	15/18 kg
Classe énergétique	A



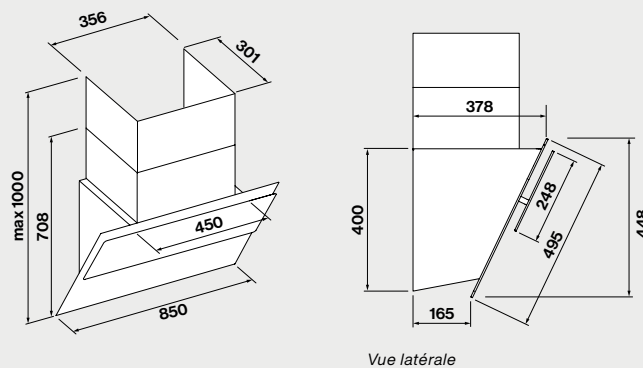
Code NART	Code	Description	Prix net TTC (€)
139003	8034122365619	VERSOEASY1210 - Mural 55 cm - Blanc - 800 m ³ /h	949,99
139004	8034122365626	VERSOEASY1220 - Mural 55 cm - Noir - 800 m ³ /h	949,99
139005	8034122365633	VERSOEASY1410 - Mural 85 cm - Blanc - 800 m ³ /h	999,99
139006	8034122365640	VERSOEASY1420 - Mural 85 cm - Noir - 800 m ³ /h	999,99
Accessoires			
139293	8034122713977	KACL.967 - Paire de filtres régénérables charbon zéolite	129,99
121034	8034122708317	105080053 - Télécommande	99,99

Verso NRS

Designer Falmecc Lab



Installation	Mural
Modes	Evacuation/Recyclage
Dimensions	85 cm
Matériaux/Finishes	Verre blanc/noir
Caractéristiques	Façade ouvrant Double zone d'aspiration (frontale et inférieure) Technologie silencieuse NRS
Commandes	Commandes sensibles avec fonction recyclage 24h Dialogue system
Niveau sonore	Vitesse min. 37 dB(A) Vitesse max. 46 dB(A)
Moteur	800 m ³ /h
Filtres	Filtres à graisse métalliques lavables au lave-vaisselle Filtres à charbon en option
Éclairage	Éclairage LED dimmable Dynamic LED Light Led 2x1,2 W - 2700 K / 5600 K
Voltage/Frequency	220-240V ~ 50-60Hz
Distance minimale du plan	Induction 52 cm / Gaz 57 cm
Poids net	33 kg
Classe énergétique	B



Hauteur minimale requise :
Recyclage : 895 mm
Evacuation par le mur : 918 mm

Code NART	Code	Description	Prix net TTC (€)
131870	8034122360539	VERSNRS1410 - Mural 85cm - Blanc - 800m ³ /h	1.399,00
131869	8034122360546	VERSNRS1420 - Mural 85cm - Noir - 800m ³ /h	1.399,00
Accessoires			
120586	8034122708287	DEFLECTNRS - Déflecteur d'air NRS	179,99
131946	8034122712246	KACL.959 - Filtre à charbon haute performance VERSO NRS	159,99
133078	8034122712406	KACL.571B - Extension de cheminée Mural H960 mm blanche	199,99
133079	8034122712413	KACL.571N - Extension de cheminée Mural H960 mm noire	199,99

Tab

Influences nordiques

Les formes douces mais simples de la hotte Tab sont inspirées du design scandinave. Le panneau avant, qui peut être ouvert pour augmenter la capacité d'aspiration, intègre à la fois les commandes et un éclairage LED pour fournir une illumination optimale de la zone de cuisson.

Le filtre à graisse métallique visible crée un contraste agréable avec la surface peinte, tandis que le puissant moteur assure une excellente capacité d'aspiration. Tab s'intègre au mur de la cuisine, ajoutant une personnalité raffinée à la pièce.



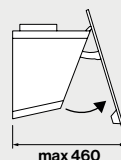
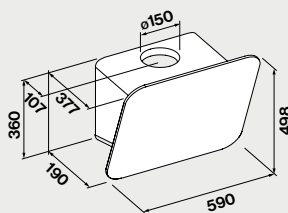




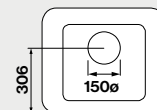
Tab

Designer Pio & Tito Toso

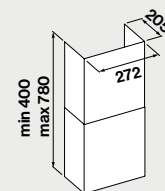
Installation	Mural
Modes	Evacuation/Recyclage
Dimensions	60 cm
Matériaux/Finishes	Acier peint blanc/noir
	
Commandes	Commandes électroniques
Vitesse	3 + boost
Niveau sonore	Vitesse min. 46 dB(A) Vitesse max. 58 dB(A)
Moteur	800 m ³ /h
Filtres	Filtres Top lavables au lave-vaisselle Filtres à charbon inclus
Éclairage	éclairage LED sur corps et porte Led 4x1,2 W - 3200 K
Voltage/Frequency	220-240V ~ 50-60Hz
Distance minimale du plan	Induction 52 cm / Gaz 55 cm
Poids net	17 kg
Classe énergétique	A



Vue latérale



Vue arrière



Cheminée
(en option)

Code NART	Code	Description	Prix net TTC (€)
124989	8034122352046	TAB1210 - Mural 60 cm - Blanc - 800 m3/h	1.099,00
124990	8034122352053	TAB1220 - Mural 60 cm - Noir - 800 m3/h	1.099,00
Accessoires			
124955	8034122709567	DEFILO1210 - Déфлекeur d'air mural (petite taille)	99,99
114163	8034122703510	103050091 - Filtre à charbon type 6 rond pour remplacement	26,99
115997	8034122701769	KACL.815 - Lingettes nettoyantes pour Inox	25,99
125016	8034122709987	KCTCN.001B - Extension de cheminée pour Tab (blanc)	159,99
134806	8034122710839	KCTCN.001N - Extension de cheminée pour Tab (noir)	159,99

Moteurs déportés : voir page 309



Quasar

Clarté formelle

Les lignes épurées de la hotte Quasar lui permettent de s'intégrer parfaitement dans les contextes minimalistes et modernes. Disponible en plusieurs couleurs et tailles, elle est un élément précieux mais discret. L'aspiration périmétrale combinée au

verre trempé garantit une uniformité esthétique et une facilité de nettoyage. Enfin, le puissant moteur à quatre vitesses, ajusté selon les besoins, assure les meilleures performances dans l'aspiration des fumées et vapeurs de cuisson.



Blanc 60 cm




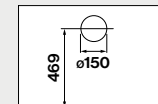
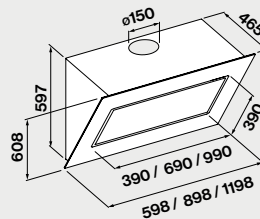
Blanc 90 cm



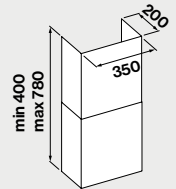
Quasar

Designer Falmecc Lab

Installation	Mural
Modes	Evacuation/Recyclage
Dimensions	60 cm/90 cm/120 cm
Matériaux/Finishes	Verre noir/blanc/gris 
Caractéristiques	Aspiration périmétrale
Commandes	Commandes sensibles avec fonction recyclage 24h
Vitesse	3 + boost
Niveau sonore	Vitesse min. 46 dB(A) Vitesse max. 58 dB(A)
Moteur	800 m ³ /h
Filtres	Filtres à graisse métalliques lavables au lave-vaisselle Filtre combiné Charbon/Zéolite réactivable en option Filtres à charbon inclus
Éclairage	Dynamic LED Light 60 cm: Led 2x1,2 W - 2700 K / 5600 K 90/120 cm: Led 3x1,2 W - 2700 K / 5600 K
Voltage/Frequency	220-240V ~ 50-60Hz
Distance minimale du plan	Induction 52 cm / Gaz 57 cm
Poids net	26/33/41 kg
Classe énergétique	A



Vue arrière



Cheminée
(en option)

Code NART	Code	Description	Prix net TTC (€)
124423	8034122353975	QUASARV1211 - Mural 60 cm - Blanc - 800 m3/h	1.149,00
124424	8034122353982	QUASARV1221 - Mural 60 cm - Noir - 800 m3/h	1.149,00
124425	8034122354019	QUASARV1411 - Mural 90 cm - Blanc - 800 m3/h	1.199,00
124426	8034122354033	QUASARV1421 - Mural 90 cm - Noir - 800 m3/h	1.199,00
124427	8034122354026	QUASARV1441 - Mural 90 cm - Gris - 800 m3/h	1.199,00
124428	8034122353944	QUASARV1611 - Mural 120 cm - Blanc - 800 m3/h	1.399,00
124429	8034122353968	QUASARV1621 - Mural 120 cm - Noir - 800 m3/h	1.399,00
Accessoires			
139319	8034122712093	KACL.958 - Caissette charbon Zéolite noire	299,00
128107	8034122710518	KACL.941 - Caissette charbon-zéolite	299,00
128108	8034122710938	KACL943 - Filtre charbon zéolite pour remplacement dans la caissette 139319 et 128107	159,99
124969	8034122709574	DEFILO1410 - Déflecteur d'air mural (taille normale)	99,99
115997	8034122701769	KACL.815 - Lingettes nettoyantes pour Inox	25,99
128831	8034122709819	KCQAN.00B - Extension de cheminée (partie haute + partie basse) 78cm en inox blanc	99,99
118094	8034122707617	KCQAN.00I - Extension de cheminée (partie haute + partie basse) 78cm en inox	159,99
128830	8034122711317	KCQAN.00N - Extension de cheminée (partie haute + partie basse) 78cm en inox noir	99,99

*Les déflecteurs d'air ne sont nécessaires qu'en recyclage avec le filtre 114164 d'origine.
Moteurs déportés : voir page 309



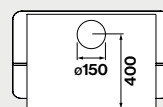
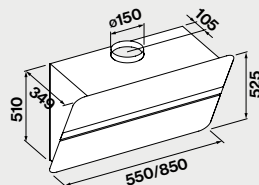
Flipper



Flipper

Designer Falmecc Lab

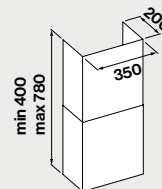
Installation	Mural
Modes	Evacuation/Recyclage
Dimensions	55 cm / 85 cm
Matériaux/Finishes	Verre satiné blanc/noir
	
Commandes	Commandes électroniques
Vitesse	3 + boost
Niveau sonore	Vitesse min. 46 dB(A) Vitesse max. 58 dB(A)
Moteur	800 m ³ /h
Filtres	Filtres à graisse métalliques lavables au lave-vaisselle Filtre combiné Charbon/Zéolite réactivable en option Filtres à charbon inclus
Éclairage	Éclairage LED dimmable Dynamic LED Light Led 2x1,2 W - 2700 K / 5600 K
Voltage/Frequency	220-240V ~ 50-60Hz
Distance minimale du plan	Induction 52 cm / Gaz 52 cm
Poids net	17/25 kg
Classe énergétique	A



Vue arrière



Vue latérale



Cheminée
(en option)



Code NART	Code	Description	Prix net TTC (€)
131522	8034122352190	FLIPPER1210 - Mural 55 cm - Blanc - 800 m ³ /h	849,99
131523	8034122352213	FLIPPER1220 - Mural 55 cm - Noir satiné - 800 m ³ /h	849,99
123142	8034122350004	FLIPPER1410 - Mural 85 cm - Blanc - 800 m ³ /h	899,99
123143	8034122350363	FLIPPER1420 - Mural 85 cm - Noir satiné - 800 m ³ /h	899,99
123144	8034122350011	FLIPPER1480 - Mural 85 cm - Noir Brillant - 800 m ³ /h	899,99
Accessoires			
139319	8034122712093	KACL.958 - Caissette charbon Zéolite noire	299,00
128107	8034122710518	KACL.941 - Caissette charbon-zéolite	299,00
128108	8034122710938	KACL943 - Filtre charbon zéolite pour remplacement dans la caissette 139319 et 128107	159,99
124969	8034122709574	DEFILO1410 - Déflecteur d'air mural (taille normale)	99,99
128831	8034122709819	KCQAN.00B - Extension de cheminée (partie haute + partie basse) 78cm en inox blanc	99,99
118094	8034122707617	KCQAN.00I - Extension de cheminée (partie haute + partie basse) 78cm en inox blanc	159,99
128830	8034122711317	KCQAN.00N - Extension de cheminée (partie haute + partie basse) 78cm en inox noir	99,99

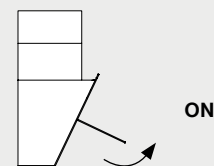
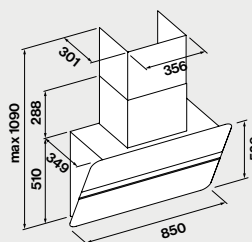
*Les déflecteurs d'air ne sont nécessaires qu'en recyclage avec le filtre 114164 d'origine.
Moteurs déportés : voir page 309

Flipper NRS

Designer Falmecc Lab



Installation	Mural
Modes	Evacuation/Recyclage
Dimensions	85 cm
Matériaux/Finishes	Verre satiné blanc/noir
	 
Caractéristiques	Technologie silencieuse NRS
Commandes	Commandes électroniques
Vitesse	3 + boost
Niveau sonore	Vitesse min. 37 dB(A) Vitesse max. 46 dB(A)
Moteur	800 m ³ /h
Filtres	Filtres à graisse métalliques lavables au lave-vaisselle Filtres à charbon en option
Éclairage	Éclairage LED Led 2x1,2 W - 3200 K
Voltage/Frequency	220-240V ~ 50-60Hz
Distance minimale du plan	Induction 52 cm / Gaz 52 cm
Poids net	36 kg
Classe énergétique	B



Hauteur minimale requise :
Recyclage : 985 mm
Evacuation par le mur : 1010 mm

Code NART	Code	Description	Prix net TTC (€)
125261	8034122355115	FLIPNRS1410 - Mural 85 cm - Blanc - 800m ³ /h	1.499,00
125260	8034122353739	FLIPNRS1420 - Mural 85 cm - Noir - 800m ³ /h	1.499,00
Accessoires			
125670	8034122710334	101078897 - Filtre à charbon haute performance	94,99
120586	8034122708287	DEFLECTNRS - Déflecteur d'air NRS	179,99
117859	8034122707358	KACL.570I - Extension de cheminée mural H700	199,99
133078	8034122712406	KACL.571B - Extension de cheminée Mural H960 mm blanche	199,99
117860	8034122707365	KACL.571I - Extension de cheminée mural H960	239,99
133079	8034122712413	KACL.571N - Extension de cheminée Mural H960 mm noire	199,99




Mercurio

Élégance au quotidien

Essentielle et géométrique, avec des finitions en noir mat et inox, la hotte murale Mercurio est un produit simple et accessible, mais toujours avec la qualité, la performance et le souci du détail qui distinguent les produits Falmecc. Sa fonctionnalité est complétée par des lumières LED dotée de la technologie Dynamic LED Light, qui permettent

à la fois d'ajuster l'intensité de la lumière ainsi que sa tonalité, pour créer une illumination adaptée à chaque besoin et situation. Elle est également équipée d'un récepteur intégré pour le contrôle radio à distance ou directement depuis les plaques à induction Falmecc, avec la technologie Dialogue System.

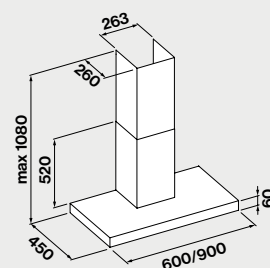




Mercurio

Designer Falmecc Lab

Installation	Mural
Modes	Evacuation/Recyclage
Dimensions	60 cm/90 cm
Matériaux/Finishes	Acier inox (AISI 430) scotch brite Acier peint noir
Commandes	Commandes électroniques Télécommande (en option) Dialogue system 
Niveau sonore	Vitesse min. 47 dB(A) Vitesse max. 56 dB(A)
Moteur	600 m ³ /h
Filtres	Filtres à graisse métalliques lavables au lave-vaisselle Filtres à charbon en option
Éclairage	Éclairage LED dimmable Dynamic LED Light Led 2x1,2 W - 2700 K / 5600 K
Voltage/Frequency	220-240V ~ 50-60Hz
Distance minimale du plan	Induction 52 cm / Gaz 63 cm
Poids net	12/14 kg
Classe énergétique	B



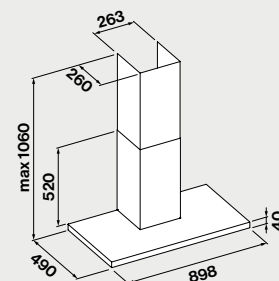
Code NART	Code	Description	Prix net TTC (€)
139304	8034122366302	MERCURI1220 - Mural 60 cm - Noir - 600 m3/h	649,99
139303	8034122366890	MERCURI1232 - Mural 60 cm - Inox - 600 m3/h	629,29
139306	8034122365701	MERCURI1420 - Mural 90 cm - Noir - 600 m3/h	679,99
139305	8034122366883	MERCURI1432 - Mural 90 cm - Inox - 600 m3/h	649,99
Accessoires			
114164	8034122703534	103050107 - Filtre à charbon carré type 3	26,99
124955	8034122709567	DEFILO1210 - Déflecteur d'air mural (petite taille)	99,99
121034	8034122708317	105080053 - Télécommande	99,99
134788	8034122712901	KACL.512N - Extension 960 Noir	159,99
114156	8034122702520	KACL512I - Extension 960 inox	159,99



Stream

Designer Falmecc Lab

Installation	Mural
Modes	Evacuation/Recyclage
Dimensions	90 cm
Matériaux/Finishes	Acier inox (AISI 304) scotch brite 
Commandes	Commandes électroniques
Vitesse	3 + boost
Niveau sonore	Vitesse min. 49 dB(A) Vitesse max. 62 dB(A)
Moteur	800 m ³ /h
Filtres	Filtres Top lavables au lave-vaisselle Filtres à charbon inclus
Éclairage	Éclairage LED dimmable Dynamic LED Light Led 2x1,2 W - 2700 K / 5600 K
Voltage/Frequency	220-240V ~ 50-60Hz
Distance minimale du plan	Induction 52 cm / Gaz 63 cm
Poids net	17 kg
Classe énergétique	B



Code NART	Code	Description	Prix net TTC (€)
115695	8034122331317	STREAM1430 - Mural 90 cm - 800 m3/h	899,00
Accessoires			
124955	8034122709567	DEFILO1210 - Déфлекteur d'air mural (petite taille)	99,99
114164	8034122703534	103050107 - Filtre à charbon type 3, rectangulaire pour remplacement	26,99
115997	8034122701769	KACL.815 - Lingettes nettoyantes pour Inox	25,99
114203	8034122702506	KACL.510I - Extension de cheminee murale H700	159,99
114156	8034122702520	KACL.512I - Extension de cheminee murale H960	159,99

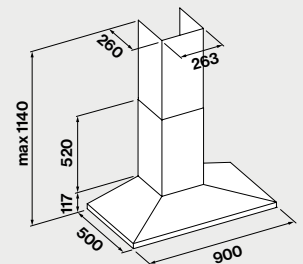
*Les déflecteurs d'air ne sont nécessaires qu'en recyclage avec le filtre 114164 d'origine.
Moteurs déportés : voir page 309



Mizar

Designer Falmecc Lab

Installation	Mural
Modes	Evacuation/Recyclage
Dimensions	90 cm
Matériaux/Finishes	Acier inox (AISI 304) scotch brite 
Commandes	Commandes électroniques
Vitesse	3 + boost
Niveau sonore	Vitesse min. 49 dB(A) Vitesse max. 62 dB(A)
Moteur	800 m ³ /h
Filtres	Filtres Top lavables au lave-vaisselle Filtres à charbon inclus
Éclairage	Éclairage LED dimmable Dynamic LED Light Led 2x1,2 W - 2700 K / 5600 K
Voltage/Frequency	220-240V ~ 50-60Hz
Distance minimale du plan	Induction 52 cm / Gaz 63 cm
Poids net	17 kg
Classe énergétique	B



Code NART	Code	Description	Prix net TTC (€)
115693	8034122326108	MIZAR1430 - Mural 90 cm - 800 m3/h	849,99
Accessoires			
124955	8034122709567	DEFILO1210 - Déфлекeur d'air mural (petite taille)	99,99
114164	8034122703534	103050107 - Filtre à charbon type 3, rectangulaire pour remplacement	26,99
115997	8034122701769	KACL.815 - Lingettes nettoyantes pour Inox	25,99
114203	8034122702506	KACL.510I - Extension de cheminee murale H700	159,99
114156	8034122702520	KACL.512I - Extension de cheminee murale H960	159,99

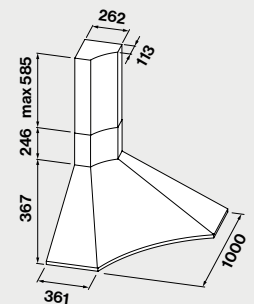
*Les déflecteurs d'air ne sont nécessaires qu'en recyclage avec le filtre 114164 d'origine.
Moteurs déportés : voir page 309



Elios

Designer Falmecc Lab

Installation	Angles
Modes	Evacuation/Recyclage
Dimensions	100 cm
Matériaux/Finishes	Acier inox (AISI 304) scotch brite 
Commandes	Commandes électroniques
Vitesse	3 + boost
Niveau sonore	Vitesse min. 49 dB(A) Vitesse max. 62 dB(A)
Moteur	800 m ³ /h
Filtres	Filtres Top lavables au lave-vaisselle Filtres à charbon inclus
Éclairage	Éclairage LED dimmable Dynamic LED Light Led 3x1,2 W - 2700 K / 5600 K
Voltage/Frequency	220-240V ~ 50-60Hz
Distance minimale du plan	Induction 52 cm / Gaz 65 cm
Poids net	19 kg
Classe énergétique	B



Code NART	Code	Description	Prix net TTC (€)
119938	8034122306322	ELIOS1540 - Mural 100 cm - Inox - 800 m ³ /h	1.299,00
Accessoires			
114163	8034122703510	103050091 - Filtre à charbon type 6 rond pour remplacement	26,99
115997	8034122701769	KACL.815 - Lingettes nettoyantes pour Inox	25,99
114159	8034122702674	KACL.560 - Extension de cheminée Elios H850	159,99

Moteurs déportés : voir page 309



Conseils techniques et accessoires

L'aspiration en cuisine nécessite une étude approfondie qui prend en compte toutes les limitations techniques, les besoins fonctionnels et les exigences esthétiques particulières. En plus d'une très large sélection de hottes, Falmec propose également une gamme d'accessoires et de solutions permettant une flexibilité maximale lors du choix de votre modèle ou type de hotte, afin de garantir une satisfaction complète dans toutes les situations.

Recyclage ou évacuation

1. Hottes à évacuation

Ces hottes sont équipées d'un ventilateur qui capte la vapeur et l'aspire à travers un filtre métallique à graisse avant de la rejeter avec les odeurs et l'humidité à l'extérieur.

Avantages:

- Débit d'air élevé,
- L'humidité est rejetée à l'extérieur,
- Très efficace même à basse vitesse,
- Bruit réduit pendant le fonctionnement (après une installation correcte),
- Pas de coûts supplémentaires pour des filtres à charbon actif et leur remplacement périodique.

Inconvénients:

- Installation plus complexe et pas toujours facile,
- Déperdition d'énergie due à l'évacuation à l'extérieur.

2. Hottes à recyclage

Ces hottes sont équipées d'un ventilateur qui capte la vapeur et l'aspire à travers un filtre métallique à graisse avant de la diriger vers un filtre supplémentaire qui élimine les odeurs. L'air purifié est ensuite renvoyé dans la pièce. Les hottes à recyclage fonctionnent généralement sur plusieurs cycles de filtration, nécessitant plus de temps. Il est donc conseillé de laisser votre hotte allumée plus longtemps (comparé aux hottes à évacuation) après avoir fini de cuisiner.

Avantages:

- Installation facile et choix plus large de hottes,
- Pas de travaux structurels supplémentaires,
- Economies énergétiques dues à l'absence de pont entre les pièces de vie et l'extérieur.

Inconvénients


(recyclage "basique"):

- L'humidité résultant des vapeurs de cuisson n'est pas éliminée,
- Les filtres à charbon traditionnels doivent être remplacés fréquemment,
- En général, les solutions en recyclage sont significativement plus bruyantes, en raison de l'absence de conduits pour l'évacuation de l'air,
- Le débit d'aspiration est réduit par l'utilisation de filtres à charbon traditionnels, car ceux-ci entravent partiellement le flux d'air.

*Hottes à évacuation
L'air est évacué à l'extérieur
de la maison par un conduit.*



*Hottes à recyclage
L'air est purifié lorsqu'il passe
à travers un filtre à charbon
actif, puis est rejeté à l'intérieur
de la pièce.*



Innovation en matière de filtration

Technologies pour un air de meilleure qualité

Falmec présente des solutions technologiques exclusives et brevetées pour une fonctionnalité et des performances optimales. Les hottes Falmec, qu'elles soient en mode recyclage ou en mode évacuation, répondent à l'un de nos besoins fondamentaux : respirer. Une recherche approfondie, un design détaillé et des solutions technologiques uniques permettent une efficacité optimale, garantissant la meilleure qualité d'air dans n'importe quel espace. La prise en compte des questions environnementales et de la qualité de l'air à la maison a conduit Falmec à développer ses propres technologies de filtration, nous garantissant tous les avantages des solutions en recyclage, sans compromettre les performances d'aspiration ni la purification de l'air.

Charbon actif et zéolite



Charbon-zéolite

Les filtres combinés exclusifs charbon-zéolite de Falmec contiennent des matériaux naturels comme le charbon actif et la zéolite, pour retenir les odeurs avec une efficacité maximale.

Charbon actif

Les charbons actifs sont des matériaux principalement composés de carbone, sous forme de microcristaux de graphite, qui ont été traités pour obtenir une structure poreuse avec une grande surface interne. Grâce à ces caractéristiques, ils sont capables de retenir une gamme de substances, en attirant et absorbant leurs molécules.

Zéolite

La zéolite est un minéral qui a une grande capacité à absorber les composés organiques et la vapeur d'eau, une caractéristique directement dérivée de sa structure cristalline microporeuse. De plus, grâce à ses caractéristiques chimiques, la zéolite est capable de réduire l'humidité en libérant de la chaleur lorsqu'elle entre en contact avec celle-ci. La zéolite est donc très importante à la fois pour la réduction des odeurs et pour l'absorption de la vapeur d'eau dans la cuisine résultant de la cuisson.

Durée de vie prolongée

Le filtre combiné charbon-zéolite a une durée de vie très longue : environ 3 ans d'utilisation normale de la hotte.



Kit de filtre anti-odeur

1. Plafonnier

Kit de recyclage charbon-zéolite horizontal pour plafonnier

Cet accessoire permet l'installation d'une version recyclage pour tous les modèles de hottes plafonniers Falmec qui utilisent le moteur extra-plat. L'air est aspiré, conduit, filtré et réémis dans l'environnement par un kit d'évacuation d'air qui s'intègre élégamment au plafond dans lequel la hotte est installée. Cette solution combine une élégance esthétique à une performance de filtration remarquable grâce à son filtre charbon-zéolite, tout en permettant d'importantes économies d'énergie.

Kit de recyclage vertical pour plafonnier

Cet accessoire permet d'installer une version recyclage dans tous les modèles de hottes de plafond Falmec qui utilisent le moteur extra plat. L'air est émis dans la pièce par la paroi verticale du plafond suspendu, minimisant l'impact esthétique de la grille de sortie.

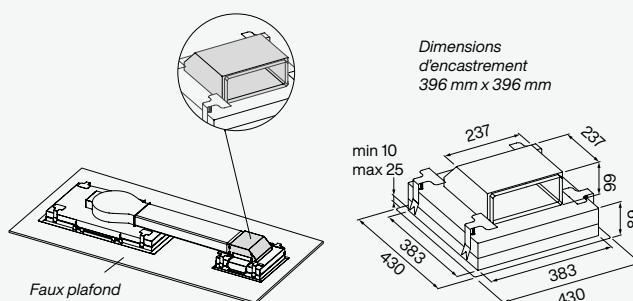
Plafond / Sortie horizontale

De plus, ce kit s'intègre harmonieusement dans tous les faux plafonds grâce à son cadre en inox blanc et son panneau en verre blanc mat.

Kit de recyclage
125744 - €599,99

☼ Carbon.Zeo

Filtre de remplacement
125745 - €159,99



Plafond / Sortie verticale


Kit de recyclage
131257 - €599,99

☼ Carbon.Zeo

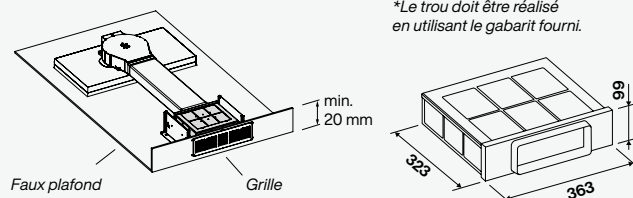
Filtre de remplacement
121291 - €299



Grille de sortie d'air



Dimensions d'encastrement
*Le trou doit être réalisé en utilisant le gabarit fourni.



2. Filtres pour hotte de plan

Kit charbon-zéolite pour plinthe ≥ 10 cm
Cette solution permet de bénéficier des bienfaits du charbon et de la zéolite dans une installation intégrée au plan de travail.

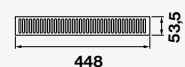
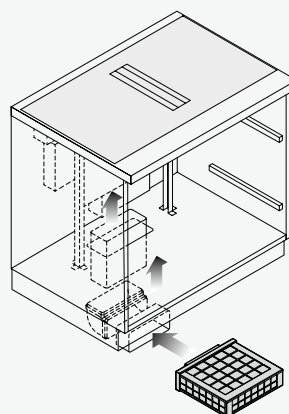
Kit charbon pour plinthe ≥ 6 cm
Cette solution permet d'obtenir d'excellents résultats de traitement des odeurs même avec une plinthe rabaissée, jusqu'à 6 cm de hauteur. Le filtre dispose d'une durée de vie exceptionnelle de 5 ans grâce à des charbons de qualité premium. Il est recommandé de régénérer le filtre une fois par an, en le passant une heure au four à 160°. Chaque filtre est régénérable jusqu'à 5 fois, soit une durée de 5 ans!

Hotte de plan


Kit de recyclage
120867 - €460

☘ Carbon.Zeo

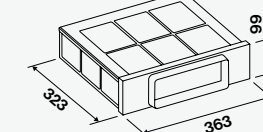
Filtre de remplacement
121291 - €299



Grille de sortie d'air



Dimensions d'encastrement

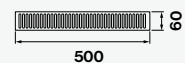


Hotte de plan Slim


Kit de recyclage
Slim 60mm
131529 - €610

Filtre de remplacement
130147 - €299,99

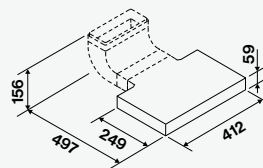
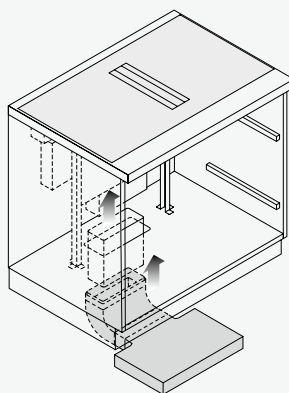
Grille en aluminium
pour sortie d'air
131379 - €41



Grille de sortie d'air



Dimensions d'encastrement



Kit de filtre anti-odeur

3. Mural

Filtre charbon-zéolite pour hottes inclinées

Cet accessoire est conçu pour améliorer les performances des hottes murales inclinées installées en mode filtrant. Il peut être installé sur la partie supérieure des modèles de hotte suivants : Fusion, Verso, Flipper, Quasar. Cet accessoire peut également être ajouté à des hottes déjà installées pour améliorer les performances. L'unité est disponible en acier inoxydable AISI 304 ou en finitions peintes en noir.

4. Encastrées

Filtre charbon-zéolite pour groupe aspirant.

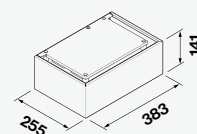
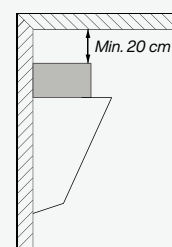
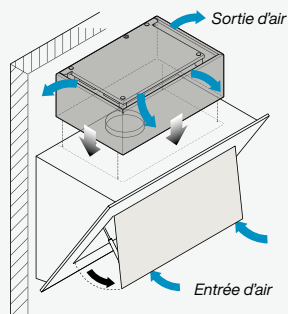
Ce filtre améliore la qualité de recyclage de votre groupe aspirant. Grâce à l'utilisation de la zéolite, le traitement des odeurs est supérieur et l'humidité est également captée. La hotte est tout simplement encore plus efficace! Les filtres charbon -zéolite sont à régénérer après 18 mois dans un four à 200°C pendant environ 2 heures. Le filtre doit être remplacé après 3 ans d'utilisation.

Mural

Kit de recyclage
128107 (Inox) - €299
139319 (Noir) - €299

Filtre de remplacement
128108 - €159,99

☼ Carbon.Zeo

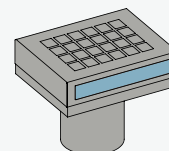
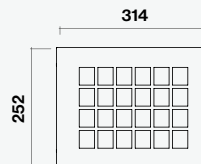
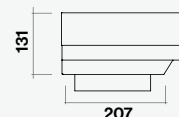
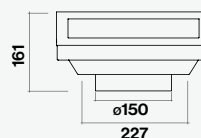
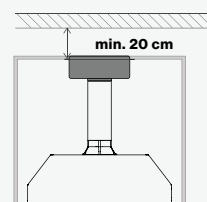


Encastrées

Kit complet
131528 - €259,99

Filtres à l'unité
125014 - €134,99

☼ Carbon.Zeo



Filtres de remplacement anti-odeur

1. Filtres à charbon actif

Les filtres anti-odeur doivent uniquement être installés dans des hottes en recyclage. Le charbon actif absorbe les odeurs de cuisson.

Rectangulaire
114164

Ronds Ø 212mm
114162

Ronds Ø 170mm
114163

Green Tech Ø 192mm
128832

2. Filtres combinés charbon-zéolite

Les filtres charbon-zéolite contiennent des matériaux naturels tels que le charbon actif et la zéolite, un minéral d'origine volcanique avec une structure moléculaire cristalline qui absorbe les fumées et les mauvaises odeurs. De plus, la zéolite génère de la chaleur lorsqu'elle entre en contact avec les vapeurs, aidant ainsi à réduire l'humidité d'ébullition. Le filtre combiné charbon-zéolite a une durée de vie minimale d'au moins 3 ans et une maximale estimée à 5 ans, dans des conditions d'utilisation normale de la hotte. Il est recommandé de le régénérer tous les 18 mois au four à 200 °C pendant deux heures.

3. Filtres charbon-zéolite Microtech

Ce filtre est une solution de pointe constituée de microsphères de carbone et de zéolite intégrées dans une structure réticulaire poreuse en polyuréthane. Par rapport aux filtres charbon-zéolite standard, il garantit de meilleures performances de filtration ainsi qu'un entretien et un reconditionnement plus faciles. Ce filtre doit être lavé au lave-vaisselle, sans détergent, avec un cycle de lavage rapide (60 min) à 60 °C, puis séché durant 60min au four statique à une température maximale de 50 °C. Il est recommandé de le reconditionner tous les 4 mois (ou après 100 heures d'utilisation) pour un maximum de 9 cycles, ce qui donne une durée de vie totale de 3 ans, en cas d'utilisation intensive de la hotte.

4. Éléments ionisants du système E.ion

Les nouveaux éléments ionisants doivent être remplacés après 5 ans. Voir le livret d'instructions pour les détails de remplacement.

Filtres



1. Filtres à charbon actif

2. Filtres charbon-zéolite

3. Filtres
charbon-zéolite
Microtech


4. Éléments ionisants
du système E.ion

Filtres

Hotte	Filtre à charbon	Filtre charbon-zéolite	
		Kit complet	Filtre simple
Air Wall		130117* 120867	130147* 121291
Alba	-	125744 131257	125745 121291
Aura	-	-	125641
Built-in	114163	-	-
Brera	-	-	137399
Brera 75	-	-	139362
Cover	-	-	139316
Dama	-	-	128109
Down Draft	-	130117* 120867	130147* 121291
Elios	114163	-	-
Elle	-	-	139316
Europa	114164	-	-
Europa 175	-	-	139316
Flipper	114163	128107 (Inox) 139319 (Noir)	128108
Flipper NRS	2x125670	-	-
Fusion	-	-	139316
Gr. Incasso	114163	131528	125014
Gr. Incasso Green Tech	128832	131528	125014
Gr. Incasso Murano	114163	131528	125014
Gr. Incasso No-Drop	114163	-	-
Gr. Incasso NRS	-	-	139316
Gr. Incasso Pro	-	-	-
Levante	-	-	128109
Light	-	-	134674
Lumen (Mural/Ilot)	114164	-	-
Lumen Ilot 175	114164	-	139316
Lumen NRS	-	-	139316
Lumen Ilot 175 NRS	-	-	139316
Lumina NRS (Mural/Ilot)	-	-	139316
Mare E.ion	-	-	120891
Mercurio	114164	-	-
Mizar	114164	-	-
Monolith	-	-	137399
Move	-	-	139316
Nube	-	125744 131257	125745 121291
Nuvola 140	-	125744 131257	125745 121291
Nuvola 90	-	125744 131257	125745 121291

* Filtre charbon

Hotte	Filtre à charbon	Filtre charbon-zéolite	
		Kit complet	Filtre simple
Parallel			139316
Plane (Mural/Ilot)	-	-	139316
Plane NRS (Mural/Ilot)	-	-	139316
Polar	114163	-	-
Quantum Pro	-	121291 130147	120867 131529
Quantum Pro Easy	-	-	134649
Quasar	114163	128107 (Inox) 139319 (Noir)	128108
Shelf	-	-	139076
Sirio	-	125744 131257	125745 121291
Soffio	-	-	128109
Sophie	-	-	128109
Spazio	-	-	128109
Stella	-	125744 131257	125745 121291
Stream	114164	-	-
Tab	114163	-	-
Vega	-	-	128109
Verso	114163	128107 (Inox) 139319 (Noir)	128108
Verso Easy	-	-	139293
Verso NRS	131946	-	-
Vetra	-	-	128109
Vogue	-	-	128109
Virgola	133798	-	139316
Virgola Touch	-	-	139316
Virgola No-Drop Touch	-	-	139316
Virgola Touch NRS	-	-	139316
Zenith NRS	-	-	139316
Zero	-	120867 131529	121291 130147
Zero Easy	-	-	137738



Filtres métalliques anti-graisse

1. Filtres métalliques (standard)

La fonction principale du filtre à graisse est de collecter les graisses générées lors de la cuisson. Les filtres métalliques de Falmecc ont été conçus pour assurer une excellente capacité de rétention des graisses. Ils disposent d'une structure interne multicouche en aluminium composée de mailles ondulées (permettant une surface de filtration maximale). Le cadre et les mailles externes sont en acier Scotch Brite, un matériau qui conserve une brillance parfaite dans le temps.

2. Filtres PRO

Les filtres PRO sont inspirés des standards du monde de la restauration. Leur structure unique en larges lamelles capturent efficacement les vapeurs chargées en graisses. Un collecteur de liquides résiduels est également présent. Il est facile à retirer et à nettoyer.

3. Filtres Top

Nos filtres à graisse Top ont les mêmes caractéristiques que nos filtres métalliques, mais disposent d'un cadre en acier Scotch Brite en "damier" avec une surface lisse qui facilite le nettoyage, tout en répondant aux besoins esthétiques. À l'intérieur, ils possèdent une structure multicouche de mailles métalliques en acier et aluminium conçue pour obtenir un rapport optimal entre perte de pression et efficacité de filtration.


4. Filtres No-Drop System

Les filtres No-Drop intègrent une technologie innovante qui résout enfin le problème de condensation causée par la vapeur de cuisson - une situation désagréable mais courante, surtout lors de l'utilisation de plaques de cuisson à induction. Ces filtres métalliques sont positionnés avec un ensemble de lames et sont conçus pour condenser la vapeur de cuisson, qui sera dirigée vers un collecteur spécifique. Les surfaces de ces filtres sont également traitées avec un revêtement particulier qui empêche la formation de gouttelettes de condensation.


Filtres métalliques anti-graisse




1. Filtres métalliques



2. Filtres PRO



3. Filtres Top



4. Filtres No-Drop System

Moteurs

Capacité d'aspiration / débit d'air

Il est important de confirmer la capacité d'aspiration requise, qui dépend généralement de la taille de la pièce et de la fréquence d'utilisation de la hotte.

Le débit d'air correct peut être déterminé en multipliant le volume de la pièce par dix, ce qui correspond au nombre de renouvellements d'air nécessaire par heure. Par exemple, pour une cuisine de dimensions 4 m x 4 m x 2,7 m, le calcul est: $(4 \times 4 \times 2,7) \times 10 = 432 \text{ m}^3/\text{h}$.

Ainsi, toute hotte avec une capacité d'aspiration de $432 \text{ m}^3/\text{h}$ offrira une ventilation suffisante.

Positionnement du moteur

Qu'un moteur soit utilisé dans la hotte ou déporté, son débit nominal (sa capacité à aspirer de l'air) ne varie pas.

L'efficacité dépendra en revanche des éventuelles pertes de charge causées par le conduit d'évacuation. La pression d'évacuation (capacité à expulser l'air aspiré) va également avoir un impact sur l'efficacité finale de l'appareil.

Moteur 800 m³/h

Conçu pour optimiser la dynamique des flux d'air et donc les performances de la hotte, le moteur 800 m³/h offre une excellente capacité d'aspiration avec une classe d'efficacité de premier rang (A). Ce moteur parfaitement équilibré grâce à un double support est doté d'un carter en résine minérale: un matériau innovant qui assure solidité au fil du temps et niveau sonore contenu.

Moteur Haute Performance 950 m³/h

Ce moteur utilisé dans la collection PRO offre une puissance d'aspiration encore améliorée. Cette capacité vous offre des performances professionnelles à la maison.

Moteur Brushless

Le moteur Induction utilise un contrôle électronique qui maximise les performances dans toutes les phases et conditions de fonctionnement. Les aimants permanents fixés au moteur permettent de réduire la consommation énergétique: celle-ci est réduite de 60% par rapport aux moteurs traditionnels lorsque la hotte est utilisée à capacité maximale, et jusqu'à 90% en première vitesse.

Moteur Extra Plat

Les dimensions compactes du moteur extra plat permettent un gain d'espace précieux dans le faux plafond ou le casserolier. L'utilisation de ce moteur bi-axial permet de conserver d'excellentes performances dans un carter de petite taille.

Moteurs intégrés ou ne s'installent que sur le corps de hotte

Moteur de 800 m³/h
Moteur Haute Performance
950 m³/h



Moteur Green Tech



Moteur Extra Plat de 800 m³/h
pour hottes de plafond et
Downdraft



Moteur déportables

Opter pour un moteur déporté peut être un choix pertinent réduire le bruit de la hotte perçu dans la cuisine, grâce à l'éloignement du moteur. Vous pouvez opter pour un un moteur installé à l'intérieur (déporté dans les combles par exemple) ou pour un moteur installé sur la façade extérieur de votre maison. Si la hotte dispose déjà d'un moteur, celui-ci doit être retiré avant l'installation.

Moteurs déportés extérieurs

Les moteurs extérieurs Falmecc impressionnent par leur puissance d'aspiration, leurs dimensions compactes et leur simplicité d'installation, même lorsqu'il s'agit de les protéger contre les intempéries. Ils sont disponibles en tant qu'accessoires compatibles avec tous les modèles de hottes équipés d'origine d'un moteur d'une puissance au moins égale à 800 m³/h, sauf gammes NRS, Green Tech et Brera.

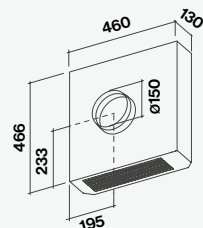
Moteurs déportés intérieurs

Ces unités sont disponibles en tant qu'accessoires pour tous les modèles équipés d'un moteur d'une puissance au moins égale à 800 m³/h et peuvent être installées sous combles ou dans n'importe quel espace à l'intérieur de la maison.

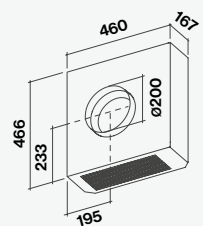
Moteurs déportés extérieurs



1000 m³/h
Kit moteur déporté extérieur 1000 m³/h, livré avec un câble de 7 mètres. Convient à toutes les hottes avec un moteur d'origine d'une puissance au moins égale à 800 m³/h, sauf gammes NRS, Green Tech et Brera
Poids : 13 kg
118358



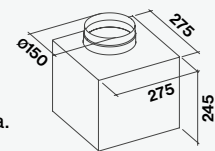
1500 m³/h
Kit moteur de 1500 m³/h, livré avec un câble de 7 mètres. Convient à toutes les hottes avec un moteur d'origine d'une puissance au moins égale à 800 m³/h, sauf gammes NRS, Green Tech et Brera
Utilisation suggérée avec des conduits de 200 mm de diamètre.
Poids : 15 kg
125025



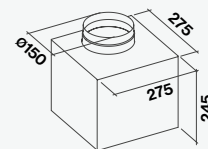
Moteurs déportés sous combles



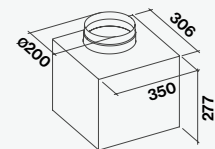
Moteur déporté sous combles 950 m³/h
Kit moteur déporté sous combles, 950 m³/h, livré avec un câble de 7 mètres. Convient à toutes les hottes équipées d'un moteur d'origine d'une puissance au moins égale à 800 m³/h, sauf gammes NRS, Green Tech et Brera.
Poids : 9 kg
124272



Moteur déporté sous combles Induction 1100 m³/h
Kit moteur déporté sous combles Induction 1100 m³/h, livré avec un câble de 7 mètres. Convient à toutes les hottes équipées d'un moteur d'origine d'une puissance au moins égale à 800 m³/h, sauf gammes NRS, Green Tech et Brera.
Poids : 8 kg
125976



Moteur déporté sous combles Induction 1300 m³/h
Kit moteur déporté sous combles Induction 1300 m³/h, livré avec un câble de 7 mètres. Convient à toutes les hottes équipées d'un moteur d'origine d'une puissance au moins égale à 800 m³/h, sauf gammes NRS, Green Tech et Brera.
Utilisation suggérée avec des conduits de 200 mm de diamètre.
Poids : 14 kg
125740



Installation

1. Distance

Il est conseillé de respecter la distance minimale ou maximale entre la plaque de cuisson et la hotte, comme indiqué dans la notice de chaque modèle.

2. Dimensions

Pour garantir une efficacité maximale, la surface d'aspiration doit être au moins aussi large que la plaque de cuisson. Nous recommandons même le choix d'un modèle plus large que la plaque, afin d'éviter toute déperdition de fumée dans la cuisine.

3. Conduits et tuyauterie

Un aspect fondamental concerne la bonne installation et l'utilisation de tuyaux appropriés pour évacuer les fumées. Des erreurs ou négligences lors de l'installation peuvent réduire considérablement les performances et augmenter le niveau sonore de la hotte.

4. Friction de l'air

Le moteur génère un flux d'air qui va évoluer le long du conduit d'évacuation, dont les parois vont provoquer des frottements, ce qui diminue progressivement la vitesse d'évacuation de l'air et donc les performances de la hotte.

Pour une installation correcte et un fonctionnement optimal, il est conseillé de :

- Privilégier les conduits rigides, qui offrent moins de frottements que les conduits souples
- Respecter le diamètre de conduit indiqué par le fabricant (au moins égal à celui mentionné)
- Limiter la longueur du conduit à un maximum de 7 mètres et réduire le nombre de coudes autant que possible.

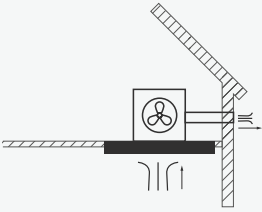
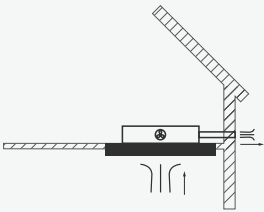
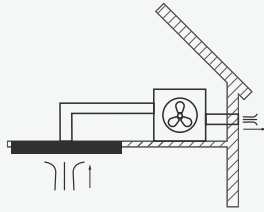
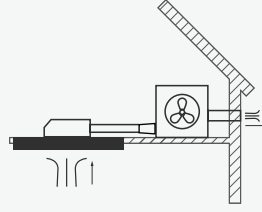
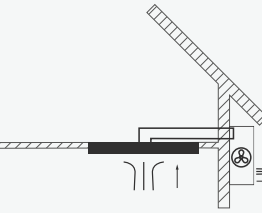
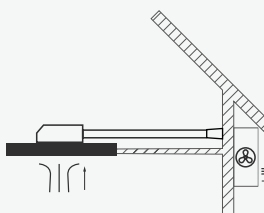
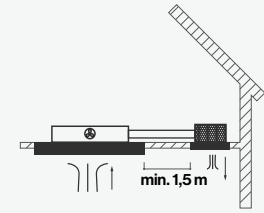
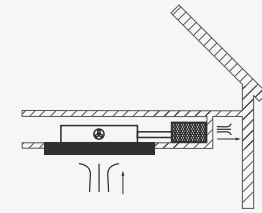


En savoir plus sur
l'installation en
mode extraction



En savoir plus sur
l'installation en
mode recyclage

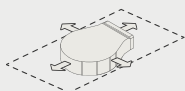
Options d'installation pour hottes de plafond

Moteur sur hotte		Moteur déporté sous combles	
<p>Moteur installé sur la hotte</p> <p>124272 950 m³/h</p> <p>125976 1100 m³/h Brushless Utilisation de tuyaux de diamètre 150 mm</p> 	<p>121118 Moteur extra plat 800 m³/h Utilisation de tuyaux rectangulaires 220x90 mm</p> 	<p>Moteur déporté sous combles avec conduit rond</p> <p>124272 950 m³/h</p> <p>125976 - 1100 m³/h induction Utilisation de tuyaux de diamètre 150 mm</p> <p>125740 - 1300 m³/h Utilisation de tuyaux de diamètre 200 mm et plaque de sortie (125020)</p> 	<p>Moteur déporté sous combles avec conduit rectangulaire</p> <p>125003 950 m³/h</p> <p>125997 - 1100 m³/h induction Utilisation de tuyaux rectangulaires 220x90 mm</p> <p><i>Important : le raccord 128162 permettant de raccorder un tuyau rectangulaire à la hotte est inclus dans le kit</i></p> 
Moteur déporté extérieur		Mode recyclage	
<p>Moteur déporté extérieur avec conduit rond</p> <p>118358 - 1000 m³/h Utilisation de tuyaux de diamètre 150 mm</p> <p>125005 - 1500 m³/h Utilisation de tuyaux de diamètre 200 mm</p> <p><i>Important : le raccord 125020 permettant de raccorder un tuyau de diamètre 200 mm à la hotte est inclus dans le kit.</i></p> 	<p>Moteur déporté extérieur avec conduit rectangulaire</p> <p>125004 - 1000 m³/h Utilisation de tuyaux rectangulaires 220x90 mm</p> <p><i>Important : le raccord 128162 permettant de raccorder un tuyau rectangulaire à la hotte est inclus dans le kit</i></p> 	<p>Moteur extra plat avec kit de recyclage charbon zéolite horizontal</p> <p>125006 - Extra plat 800 m³/h Utilisation de tuyaux rectangulaires 220x90 mm, minimum 1,5 m</p> <p>125744 Kit de recyclage charbon zéolite horizontal.</p> 	<p>Moteur extra plat avec kit de recyclage charbon zéolite vertical</p> <p>125006 Extra plat 800 m³/h Utilisation de tuyaux rectangulaires 220x90 mm, minimum 1,5 m</p> <p>131257 Kit de recyclage charbon zéolite vertical.</p> 

Orientations possibles des sorties d'air



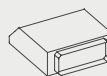
Moteur standard : 5 directions



Moteur extra plat : 4 directions (selon la position du moteur)



Plaque de sortie de diamètre 200 mm: 125020 (accessoire déjà inclus dans les packs 125996 et 125005)



Départ de conduit en gaine plate 128162 (accessoire déjà inclus dans les packs 125003, 125997 et 125004)



Adaptateur ø150 / 220x90 mm 116002 (indispensable avec les packs 125003, 125997 et 125004, existe en version coudé 90°, référence 116001)

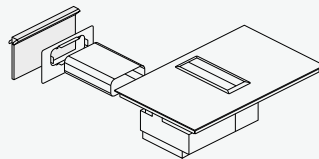
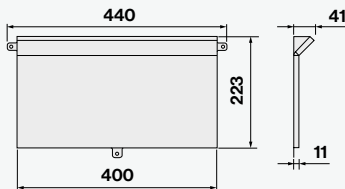
Options d'installation pour la cuisson

Afin que le produit fonctionne de manière optimale, il doit être correctement installé dans le meuble de cuisine. Pour faciliter cette opération, Falmecc propose plusieurs options avec et sans conduits d'évacuation. Les plaques de cuisson avec aspiration intégrée sont livrées avec une

série de composants inclus dans le colis, pour répondre aux principaux besoins d'installation.

Dans les cas nécessitant des configurations plus complexes, une gamme de gaines et d'accessoires est également disponible.

Kit Silence pour Zero Easy, Quantum Pro Easy et Brera



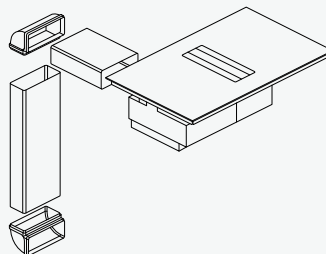
139057 - 99,99 €

Kit silencieux plaque aspirante (inclus pour le modèle Quantum Pro).

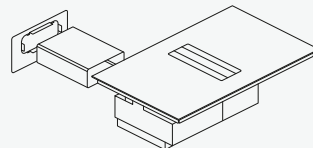
Brera



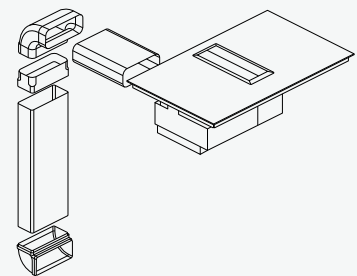
Zero



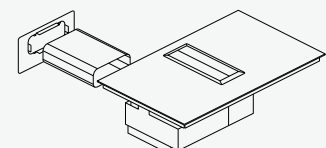
Zero Easy



Quantum Pro



Quantum Pro Easy



Accessoires de cuisson

Notre collection "Cooking" propose une gamme d'accessoires conçus pour améliorer votre expérience avec les plaques de cuisson à induction et les hottes Falmecc. Nos grilles et ensembles d'ustensiles de cuisine premium sont adaptés à la cuisson à induction et répondent à tous vos besoins culinaires.

Grille rectangulaire



137548 - 289,99 €

Gril en aluminium moulé sous pression pour induction avec revêtement anti-rayures, résistante jusqu'à 300°C. Convient aux zones de cuisson avec Bridge

41x24 cm

Cadre noir



134650 - 199,99€
(Quantum Pro / Quantum Pro Easy, Zero / Zero Easy)

Métal Opaque noir.
Cadre protecteur en métal peint en noir mat.

Kit Silence pour Zero Easy, Quantum Pro Easy et Brera



137746 - 105 €

Permet de réduire davantage le niveau sonore de notre hotte Brera.

Batterie de cuisine premium pour induction

137659 - 489,99 €

Ensemble de 8 pièces de différentes tailles :
3 casseroles, 2 poêles, 3 couvercles.
Corps en aluminium moulé.
Fond en aluminium épais et acier rayonnant thermique.
Intérieur antiadhésif effet granit avec 4 couches.
Poignées amovibles.
Résistance au four jusqu'à 180°C.



139056 - 299,99 €





Ensemble de 9 pièces de différentes tailles :
3 casseroles, 1 marmite, 1 poêle, 4 couvercles.
Corps en acier inoxydable 18/10.
Base multicouche en acier/aluminium/acier rayonnant thermique.
Couvercles et poignées en acier.



Gaines et accessoires

Raccord rond vers rectangulaire, reversible droite/gauche	Raccord horizontal pour gaine plate	Raccord coudé 90°	Raccord vertical pour gaine plate
115998 \varnothing 150x1200 125023 \varnothing 200x1200	128152 150x70 115983 220x90	128157 \varnothing 125 128158 \varnothing 150 125024 \varnothing 200	128153 150x70 115984 220x90
			
Gaine plate rigide	Gaine ronde rigide	Manchon pour raccorder gaine plate	Manchon pour raccorder gaine ronde
128161 150x70x1200 115980 220x90x1200	128149 \varnothing 125x1200 115998 \varnothing 150x1200 125023 \varnothing 200x1200	128150 150x70 115981 220x90	128151 \varnothing 125 128160 \varnothing 150 125022 \varnothing 200
			
Raccord rectangulaire vers rond	Collier de serrage pour gaine ronde	Raccord	Fixation pour gaines plates
128155 \varnothing 125/ 150x70 116002 \varnothing 150 /220x90	128159 \varnothing 125 116000 \varnothing 150	125021 \varnothing 150-200	128156 150x70 115982 220x90
			
Gaine ronde souple extensible jusqu'à 3m	Plaque de sortie	Grille d'évacuation	Grille pour plinthe H60
114177 \varnothing 125x800-3000 115999 \varnothing 150x800-3000	125020 \varnothing 200	KACL.348 \varnothing 125 / \varnothing 150	131379 500x60
			

Déфлекteurs d'air

Hotte	120586 Déфлекteur d'air NRS	124946 Ilot	124955 Mural	124969 Mural
Cet accessoire a été développé pour optimiser les flux d'air présents dans la cheminée de la hotte lors d'une utilisation en recyclage. Il est uniquement disponible pour les hottes ayant un moteur d'au moins 800 m3/h.				
Elle		•		
Europa		•		
Europa 175		•		
Flipper				•
Flipper NRS	•			
Fusion				•
Lumen (Ilot)		•		
Lumen (Mural)			•	
Lumen NRS	•			
Lumen Ilot 175		•		
Lumen Ilot 175 NRS	•			
Lumina NRS	•			
Mercurio			•	
Mizar			•	
Plane (Ilot)		•		
Plane (Mural)				•
Plane NRS	•			
Quasar				•
Stream			•	
Tab			•	
Verso				•
Verso NRS	•			
Zenith NRS	•			

Il est disponible en 3 versions différentes, selon la taille de la cheminée. Ce défлекteur est livré avec une gaine de 30cm, d'un diamètre de 150mm, permettant de guider la vapeur.

Extensions

Extensions de cheminée

Une hauteur sous plafond supérieur aux standards peut parfois imposer l'installation d'une cheminée ou d'une extension de cheminée.

Pour cette raison, Falmec propose une gamme complète de conduits spécifiques, afin d'ouvrir le champ des installations possibles.

Extensions

	H 700 Mural	H 960 Mural	H 1200 Ilot
	Flipper NRS 117859 (Inox)	Flipper NRS 117860 (Inox) 133078 (Blanc) 133079 (Noir)	Elle 134783 (Noir)
	Lumen 114203 (Inox)	Lumen 114156 (Inox)	Europa 175 134783 (Noir)
	Lumen NRS 117859 (Inox)	Lumen NRS 117860 (Inox)	Lumen 114621 (Inox)
	Lumina NRS 117859 (Inox)	Lumina NRS 117860 (Inox)	Lumen NRS 117861 (Inox)
	Mizar 114203 (Inox)	Mizar 114156 (Inox)	Lumen Ilot 175 114621 (Inox)
	Plane 139061 (Inox) 139290 (Blanc) 139289 (Noir)	Mercurio 134788 (Noir)	Lumen Ilot 175 NRS 117861 (Inox)
	Plane NRS 117859 (Inox)	Plane 139062 (Inox) 139324 (Blanc) 139323 (Noir)	Lumina NRS 117861 (Inox)
	Stream 114203 (Inox)	Plane NRS 117860 (Inox) 133079 (Noir)	Plane 114621 (Inox) 134787 (Blanc) 134783 (Noir)
		Stream 114156 (Inox)	Plane NRS 117861 (Inox)
		Verso NRS 133078 (Blanc) 133079 (Noir)	

Bien utiliser et entretenir sa hotte

Télécommande

Afin de contrôler votre hotte en toute simplicité, Falmecc vous propose une télécommande à affichage digital, vous donnant accès à toutes les fonctionnalités de l'appareil à distance.

La télécommande est offerte sur certains de nos modèles, et peut être ajoutée en option sur d'autres? Voir l'information mentionnée sur la page du produit.

121034



Mise en fonctionnement de l'appareil.

Nous vous recommandons de mettre la hotte en fonctionnement quelques minutes avant de commencer à cuisiner, et d'attendre quelques minutes après avoir terminé toute préparation culinaire avant de l'éteindre.

Ceci assure une efficacité maximale du traitement des vapeurs de cuisson et de la vapeur.

Entretien.

Les éléments internes à la hotte (carter moteur...) doivent être nettoyés avec un chiffon une fois par an.







Les filtres métalliques peuvent être lavés au lave-vaisselle à 45°C. Cette opération doit être réalisée autant que nécessaire, selon l'état de saturation des filtres. Il est notamment judicieux de le faire après une préparation culinaire riche en matières grasses.

Les filtres à charbon classiques doivent être remplacés tous les 4 à 6 mois.

Les filtres à charbon métalliques NRS peuvent être lavés dans un lave-vaisselle peu chargé à une température inférieure à 65°C. Après lavage, il faut les réactiver par un passage au four à 80°C pendant 20 minutes.

Les filtres charbon - zéolite sont à régénérer au four à 200°C pendant 2 heures tous les 18 mois. Il faut les remplacer après deux cycles, au bout de 3 ans.

Les bougies à ionisation sont à changer tous les 5 ans.

Description des contrôles de la télécommande	
	HAUT Démarrage du moteur et augmentation de la vitesse de 1 à 4 La vitesse 4 n'est activée que pendant quelques minutes.
	BAS Diminution de la vitesse et arrêt du moteur.
	ECLAIRAGE Allumer ou éteindre le/les éclairages de la hotte.
	FONCTION MINUTERIE : La hotte s'éteindra automatiquement dans 15 minutes. Ceci permet un traitement optimal des vapeurs après la fin des opérations de cuisson. (bouton )
	Transmission avec la hotte opérationnelle

Bien utiliser et entretenir sa hotte

Nettoyage de l'inox

Falmec développe ses produits en n'utilisant que des matériaux de grande qualité. Pour cette raison, il est important d'utiliser des produits adéquats pour entretenir sa hotte.

Pour les modèles en acier inoxydable, Falmec a conçu, testé et approuvé une lingette spéciale qui redonne de l'éclat à l'appareil. Elles sont imprégnées d'une combinaison spécifique d'huiles empêchant de nouvelles particules de se déposer sur l'acier, nettoyant les empreintes de doigts. Votre hotte retrouve un aspect neuf.

La hotte doit simplement être rincée avec de l'eau chaude et un produit d'entretien non acide et non alcalin. Une fois séchée, passez la lingette Mafic Steel sur l'acier dans le sens du brossage du matériau et laissez sécher.

Magic Steel, lingettes nettoyantes pour Inox 115997 (boîte de lingettes)

Falmec S.p.A

via dell'Artigianato, 42 z.i.
31029 Vittorio Veneto
Treviso — Italy
info@falmec.com
falmec.com

ESPACE PROFESSIONNELS

Service Clients

Commandes produits et documentations
Du lundi au vendredi
de 8h00 à 12h et de 13h30 à 17h15
Tel: 03 88 65 73 80
Courriel: serviceclientem@eberhardt.fr

Service Technique

Assistance et dépannage
03 88 65 73 91

ESPACE CONSOMMATEURS

Service consommateurs

09 69 32 00 67
Du lundi au vendredi
de 10h00 à 12h00 et de 14h à 16h30

Credits

Images
Nudesign

Photographies et Design
graphique
Eye Studio / Beppe Mangia
Luce Group
Designwork

Editions de texte
Daniele Varelli

Imprimé en Italie en 2024

Falmec décline toute responsabilité pour toute inexactitude contenue dans ce catalogue qui seraient dues à des de fautes de frappe et d'erreurs de copiage.

Photographies et descriptifs techniques indicatifs non contractuels - sous réserve de modification techniques. Falmec se réserve le droit le droit de modifier ou faire évoluer sans préalable les modèles présentés dans ce document.

Les modèles, images et solutions techniques présentées dans ce catalogue sont protégés par des par des droits de propriété industrielle.

En conformité avec la réglementation actuelle, il appartient à chaque revendeur de fixer ses prix de vente. Les prix indiqués ici n'ont qu'une valeur informative des tendances du marché à la mise sous presse de ce catalogue.

Le processus d'impression ne permet pas toujours une reproduction reproduction fidèle des tons et des et des matériaux d'origine.

Ce catalogue est la propriété exclusive de Falmec Spa. Toute forme de reproduction ou partielle de ce catalogue est strictement interdite.

falmec

Systemes modulaires
2023 — FR

Elements

La cuisine, tel un espace en transformation, un laboratoire du goût et du projet au sein duquel l'air, élément fondamental de l'expérience Falmec, rencontre les nouvelles frontières du design, sous le signe de la multifonctionnalité et de la modularité.

falmec

Sommaire

03 *Collection Elements*

04 Shelf

22 Monolith

38 Air Wall

48 Données techniques



Collection Elements

Créez votre monde.

L'espace de vie s'étend.

Les règles de la conception en cuisine sont réécrites laissant s'exprimer pleinement la créativité. Des modules linéaires, qui peuvent être réagencés en fonction des gestes et des habitudes de ceux qui les utilisent, intègrent entièrement leur fonction d'aspiration sous des formes minimalistes, conçues pour accueillir accessoires, éléments d'éclairage et surfaces de rangement. La collection « Elements » transcendent les frontières traditionnelles de l'aspiration avec une ré-interprétation innovante de l'élément d'aspiration qui vient s'inscrire dans une architecture modulaire multi-fonctionnelle et entièrement intégrée à la cuisine.



Shelf

Le rangement qui aspire.

Grâce à la technologie exclusive Multi-Air, Shelf incorpore un élément d'aspiration très fin dans une structure d'étagère d'une épaisseur de seulement 10 cm, équipée d'un panneau télescopique amovible pour augmenter la capacité d'aspiration des fumées. Cet élément servant de hotte peut être enrichi de modules complémentaires afin de créer un système d'ameublement mural polyvalent. La version évacuation est équipée d'un moteur déporté: une solution qui allie performance d'aspiration et silence.



Le module aspirant de 120 cm peut être complété de part et d'autre par des étagères complémentaires de 60 et 90 cm, permettant de créer un système de suspension conçu sur mesure pour s'adapter à votre cuisine. Ces dernières peuvent être accessorisées en y insérant un bac en acier inoxydable, ce qui permet d'y placer des plantes, des vases ou tout autre objet de décoration. La structure est réalisée en acier peint en noir, avec des profils en aluminium noir satiné.





La zone inférieure de l'élément d'aspiration est équipée, sur toute la largeur de l'étagère, d'un bandeau Dynamic Led Light qui assure une illumination parfaite du plan de travail. La version recyclage de Shelf est également équipée d'une aspiration sur tout le périmètre.











Entièrement intégrées et dissimulées dans le corps de l'étagère, les commandes sensibles qui permettent de régler les fonctions de la hotte sont aisément accessibles en déployant le panneau télescopique en verre fumé.



La version évacuation de Shelf est équipée d'un système exclusif No-Drop doté de filtres en technopolymère qui piègent la vapeur d'eau, et permettent ainsi d'éviter tout problème éventuel lié aux gouttes de vapeur condensée qui tomberaient sur les plaques de cuisson. La tuyauterie nécessaire à l'évacuation de l'air est dissimulée à l'intérieur d'une contre-cloison, ce qui permet à la hotte de conserver son design épuré et raffiné.




Modularité

L'élément principal de 120 cm contenant la hotte en version évacuation ou recyclage peut être personnalisé par l'ajout de modules d'étagères de 60 ou 90 cm, aussi bien du côté droit que du côté gauche. Cela permet de composer un véritable système d'ameublement mural, équipé d'un éclairage Dynamic Led Light intégré qui, en plus de fournir une illumination fonctionnelle du plan de cuisine, crée un éclairage d'ambiance.

*Module Hotte
120 cm*



*Module Étagère
90 cm*



*Module Étagère
60 cm*



EXEMPLES DE CONFIGURATION

Module
Hotte
120 cm

Module
Étagère
90 cm

Module
Hotte
120 cm

Module
Étagère
60 cm

Module
Étagère
90 cm

Module
Hotte
120 cm

Module
Étagère
60 cm

Module
Étagère
60 cm

Module
Hotte
120 cm

Module
Étagère
90 cm

Personnalisation



La version personnalisable permet de customiser le panneau frontal selon ses préférences personnelles, en offrant un vaste choix parmi une multiplicité de matériaux et de finitions : de la beauté technologique de l'acier à la chaleur du bois, en passant par l'élégance du verre et l'aspect pratique du mélaminé avec son large éventail de couleurs, créer une solution sur-mesure pour chaque style d'ameublement de cuisine.





Shelf version évacuation

La version évacuation de Shelf est idéale pour les personnes qui souhaitent allier des performances maximales d'extraction de l'air à un caractère hautement silencieux. Cela est possible grâce à l'utilisation d'un moteur plus puissant qui peut être placé à distance, aussi bien à l'intérieur qu'à l'extérieur de l'habitation.



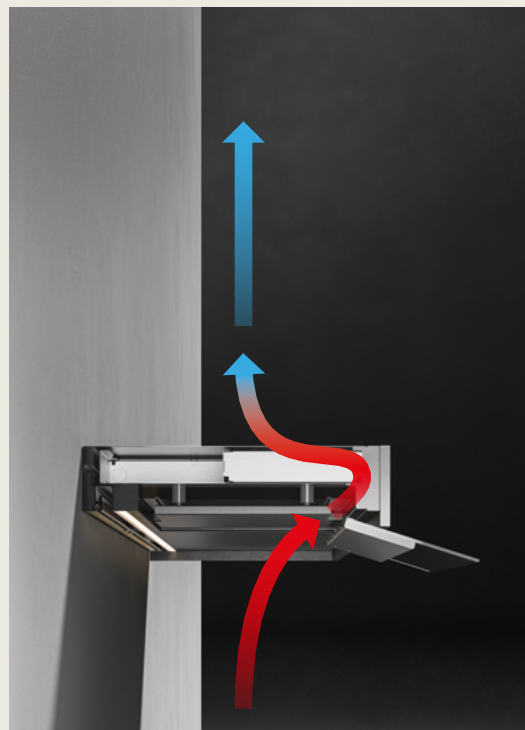
Détail du filtre à lames entrecroisées.

Système No-Drop : la technologie anti-condensation.

La condensation est un phénomène courant et désagréable au quotidien, qui apparaît notamment lors de l'utilisation de plaques à induction. Pour résoudre ce problème, Falmecc a créé la technologie brevetée No-Drop. Cette solution innovante est basée sur un ensemble de filtres à lames entrecroisées et anti-adhérentes qui vont piéger les vapeurs d'eau condensée, et permettre de les recueillir dans un collecteur spécial.

Shelf version recyclage

Libre de toute contrainte structurelle, la version recyclage de la hotte Shelf est très facile à installer. La technologie exclusive Carbon.Zeo qui utilise des minéraux naturels tels que le charbon actif et la zéolite, une roche volcanique, permet un traitement optimal et performant des odeurs et fumées de cuisson, mais également de l'humidité résiduelle pour assurer la qualité de l'air et un bien-être accru dans votre maison.



Filtre charbon-zéolite.

Technologie Multi-air avec filtres charbon-zéolite inclus.

La technologie Multi-Air distribue la puissance d'aspiration, habituellement concentrée sur un moteur unique, entre plusieurs moteurs compacts, de plus petite taille, mais à puissance équivalente pour assurer la même efficacité d'aspiration dans un volume extrêmement réduit. Le système est associé à la technologie Carbon.Zeo qui permet un recyclage optimal des vapeurs, odeurs et de l'humidité résiduelle grâce aux filtres combinés charbon-zéolite.

Monolith

La fonctionnalité démultipliée.

Reposant sur le plan de travail, Monolith est un élément au design d'une élégance rare, conçu pour répondre au moindre besoin en cuisine de la manière la plus raffinée qui soit. Il s'agit d'un système modulaire qui intègre en son sein un élément d'aspiration, tout en permettant d'accueillir différents ustensiles de cuisine tels que des louches, couteaux, planches à découper ou épices, ainsi que des prises électriques et ports USB, pour faire de la cuisine un lieu de vie et de partage, élégant et pratique. Le système est également équipé d'un éclairage d'ambiance sur toute sa largeur, qui lui donne un effet suspendu diffusant une atmosphère agréable dans la cuisine.









L'aspiration se fait au travers d'un volet qui, une fois ouvert, vient capturer l'air tout en donnant accès sur le côté aux commandes sensibles des fonctions de la hotte et d'éclairage. Compatible avec la fonction "Dialogue System". Monolith peut également être contrôlé directement à partir des commandes tactiles des tables à induction Falmec.





Le système modulaire Monolith se compose d'un élément d'aspiration de 90 cm, auquel des modules de rangement de différentes largeurs peuvent s'ajouter de part et d'autre pour créer un aménagement fonctionnel et personnalisé. La structure en aluminium noir mat est complétée par un élément frontal en verre noir satiné.







Modularité

Monolith est facile à installer dans toute situation : seul l'élément d'aspiration de 90 cm est encastré dans le plan de travail. Les autres modules complémentaires sont simplement posés sur le plan et se fixent par le biais d'un système intelligent à encastrement latéral qui ne nécessite aucune ouverture dans le plan. En combinant des éléments de différentes dimensions, il est possible de créer des compositions variées qui conservent un aspect homogène, ce qui permet d'améliorer l'esthétique et la fonctionnalité de la cuisine.


*Module
Hotte 90 cm*



*Module
Rangement 90 cm*



*Module
Rangement 60 cm*



*Module
Rangement 30 cm*



*Contenant pour jardin
d'aromates 30 cm*



EXEMPLES DE CONFIGURATION





Accessoires

Spécialement conçus pour Monolith, les compartiments en bois de hêtre naturel permettent d'aménager et de personnaliser la cuisine en toute harmonie en accueillant couteaux, couverts, paniers à épices, planches à découper et autres objets à garder à portée de main.

*Panier à épices
L 291 x P 128 x H 54 mm
Bois de hêtre naturel*



*Plateau porte-couverts (1 compartiment)
L 291 x P 128 x H 54 mm
Bois de hêtre naturel*



*Plateau porte-couverts (2 compartiments)
L 291 x P 128 x H 54 mm
Bois de hêtre naturel*



*Plateau porte-couteaux
L 446 x P 128 x H 54 mm
Bois de hêtre naturel*



*Plateau porte-couverts (4 compartiments)
L 446 x P 128 x H 54 mm
Bois de hêtre naturel*



*Planche à découper
L 293 x P 128 x H 20 mm
Bois de hêtre naturel*




*Kit prise électrique / port USB
L 147 x P 128 x H 86 mm*



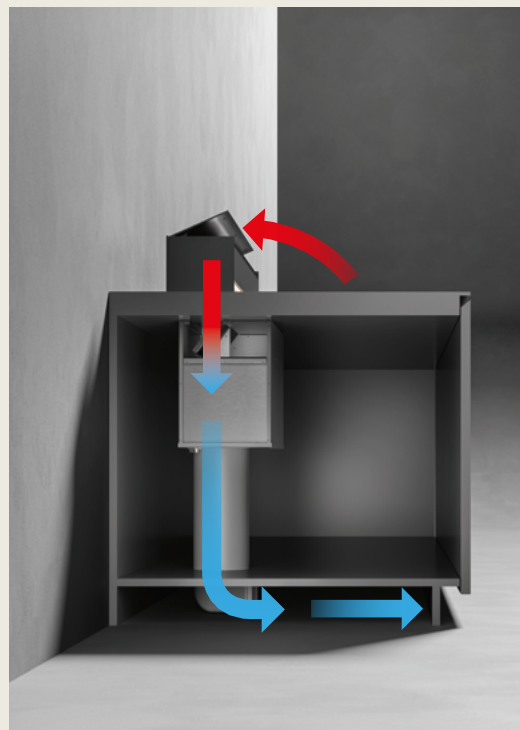
Monolith version évacuation

En mode évacuation, Monolith expulse l'air à l'extérieur à travers une canalisation dissimulée à l'intérieur du meuble. Les performances d'aspiration sont assurées par le moteur Brushless, puissant et silencieux, ainsi que par l'optimisation du flux d'air. Le moteur, situé à l'intérieur du meuble, peut être installé à l'avant ou à l'arrière, pour optimiser l'espace disponible.



Monolith version recyclage

En mode recyclage, Monolith doit être complété par un filtre à charbon-zéolite en option qui se retire directement par le haut pour un entretien et une maintenance facilités. La technologie Carbon.Zeo permet d'assurer un recyclage extrêmement efficace, grâce à l'action combinée du charbon actif sous forme de cristaux de graphite, qui retient les odeurs et fumées, et de la zéolite qui, en captant les molécules d'eau contenues dans les vapeurs d'eau, permet de traiter l'humidité résiduelle.





Air Wall

L'intégration verticale.

Air Wall intègre une technologie d'aspiration dans un panneau vertical en verre trempé blanc rétro-éclairé, transformant l'arrière de la cuisine en une surface multi-fonctionnelle qui aspire les fumées et odeurs, tout en créant un agréable éclairage d'ambiance. Air Wall bénéficie également d'un système magnétique permettant de placer directement sur la surface du verre des accessoires que l'on peut ensuite déplacer en toute liberté.



L'aspiration se fait au travers d'un volet à ouverture manuelle, qui permet le passage de l'air et donne accès aux commandes sensibles de la fonction « hotte » permettant de contrôler le moteur Brushless de 800 m³/h. Pour satisfaire toute les exigences de conception et d'utilisation, Air Wall est disponible dans une version en largeur 150 cm où l'aspiration est décentrée à droite ou à gauche, et en 120 cm avec une aspiration centrale.









Accessoires

Grâce à son système magnétique spécifique, le panneau vertical d'Air Wall peut-être équipé en option d'étagères porte-épices ou porte-louches, de supports à tablette et livres ou de supports pour verres à pied. Des accessoires qui pourront être positionnés librement sur la surface du verre en fonction de vos besoins ou des inspirations du moment.

*Double étagère Porte-épices
L 342 x P 111 x H 124 mm
Poids maximal supporté : 4 500 g*



*Etagère Porte-louches
L 300 x P 94 x H 70 mm
Poids maximal supporté : 2 500 g*



*Support à tablette et livres
L 303 x P 59 x H 143 mm
Poids maximal supporté : 3 000 g*




*Etagère avec support pour verres à pied
L 301 x P 94 x H 62
Poids maximal supporté : 4 500 g*



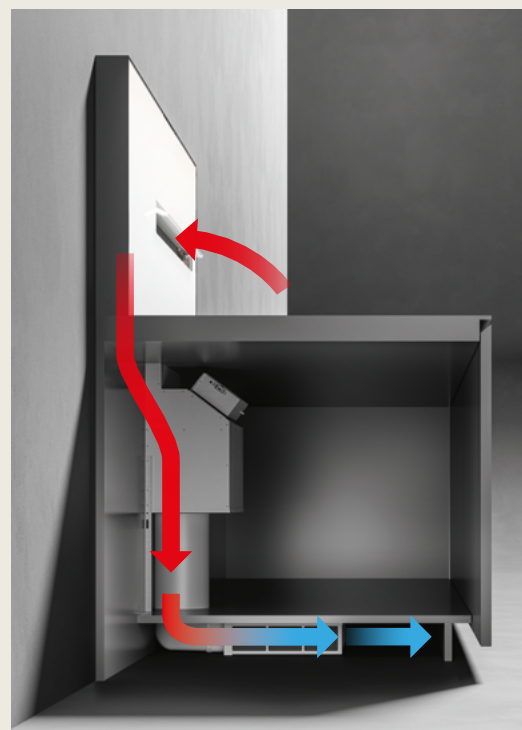
Air Wall version évacuation

En mode évacuation, Air Wall expulse l'air à travers une canalisation dissimulée à l'intérieur du meuble. Puissant et silencieux, le moteur Brushless de 800 m³/h assure des performances d'aspiration optimales combinées à un encombrement minimal, et cela dans le plus grand silence, car le confort acoustique contribue également à la qualité de vie en cuisine.



Air Wall version recyclage

Facile à installer et adapté à tout type de plan de cuisson, la version recyclage d'Air Wall doit être équipée d'un filtre combiné charbon-zéolite, placé sous sa base. Les excellentes performances d'aspiration sont assurées par le puissant moteur Brushless de 800 m³/h dont il est équipé.



Données techniques

Shelf

design Falmecc Lab

Version à recyclage

Installation / Dimensions

Murale
Système modulaire
Module de hotte 120 cm
Modules d'étagères 60, 90 cm
Nombre de modules Shelf combinables: max. 4
Capacité max.: 8 kg

Caractéristiques

Profils en aluminium mat noir satiné; Corps de la hotte en acier peint en noir avec partie frontale noire ou personnalisable par le client; Panneau télescopique amovible en verre fumé noir; Support à tablette inclus

Technologie

Multi-air

Commandes

Commandes sensibles
3 vitesses + Booster

Éclairage

Dynamic Led Light
(2700 - 5600 K)

Moteur

Moteur Brushless 500 m³/h

Filtres

Carbon.Zeo

Version à recyclage

Installation / Dimensions

Murale
Système modulaire
Module de hotte 120 cm
Modules d'étagères 60, 90 cm
Nombre de modules Shelf combinables: max. 4
Capacité max.: 8 kg

Caractéristiques

Profils en aluminium mat noir satiné; Corps de la hotte en acier peint en noir avec partie frontale noire ou personnalisable par le client; Panneau télescopique amovible en verre fumé noir; Support à tablette inclus

Technologie

No-Drop

Commandes

Commandes sensibles
3 vitesses + Booster

Éclairage

Dynamic Led Light
(2700 - 5600 K)

Moteur

2 solutions disponibles:
Moteur déporté intérieur sous-combles 950 m³/h (MOTEUR3422)
Moteur déporté extérieur 1000 m³/h (KACL78641F)

Classe énergétique

B (avec le moteur 950 m³/h)



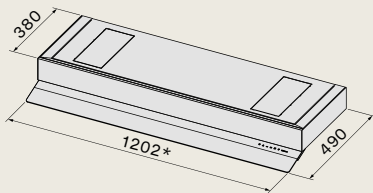
Découvrez en plus sur Shelf



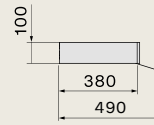
Code EAN	Code	Description	Prix net TTC (€)
8034122362793	SHELF1620	Module de hotte Shelf 120 cm (à recyclage), partie frontale en aluminium noir satiné	2.999,00
8034122365091	SHELF1650	Module de hotte Shelf 120 cm (à recyclage), partie frontale personnalisable	2.699,00
3700338209836	SHELFSC1620	Module de hotte Shelf 120 cm (à évacuation), partie frontale en aluminium noir satiné avec moteur déporté intérieur 950 m ³ /h	2.699,99
3700338209843	SHELFSC1650	Module de hotte Shelf 120 cm (à évacuation), partie frontale personnalisable avec moteur déporté intérieur 950 m ³ /h	2.399,99
3700338209850	SHELFEXT1620	Module de hotte Shelf 120 cm (à évacuation), partie frontale en aluminium noir satiné avec moteur déporté extérieur 1000 m ³ /h	2.849,99
3700338209867	SHELFEXT1650	Module de hotte Shelf 120 cm (à évacuation), partie frontale personnalisable avec moteur déporté extérieur 1000 m ³ /h	2.549,99
8034122713595	KACL.451	Module d'étagère 60 cm noir, partie frontale en aluminium noir satiné	699,99
8034122713601	KACL.452	Module d'étagère 90 cm noir, partie frontale en aluminium noir satiné	799,99
8034122713649	KACL.456	Module d'étagère 60 cm noir, partie frontale personnalisable	549,99
8034122713656	KACL.457	Module d'étagère 90 cm noir, partie frontale personnalisable	599,99
Accessoires			
8034122713663	KACL.458	Bac à plantes pour le Module Etagère 90 cm en acier	149,99
8034122713670	KACL.459	Bac à plantes pour le Module Etagère 60 cm en acier	129,99
8034122713533	KACL.966	Filtre charbon-zéolite réactivable (filtre simple)	159,99

Shelf version à recyclage


Module de hotte 120 cm



Vue latérale avec le panneau frontal en aluminium noir



Vue latérale sans panneau frontal (version personnalisable*)

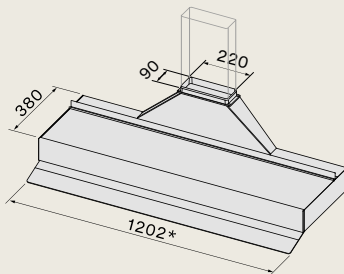


* Les mesures incluent les remplissages latéraux (1 mm + 1 mm)

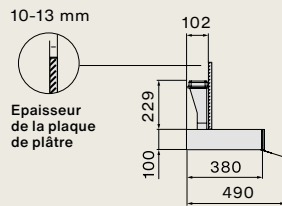
*Épaisseur min. du panneau frontal : 3 mm
Épaisseur max. du panneau frontal : 25 mm

Shelf version à évacuation

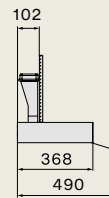
Module de hotte 120 cm



Vue latérale avec le panneau frontal en aluminium noir



Vue latérale sans panneau frontal (version personnalisable*)

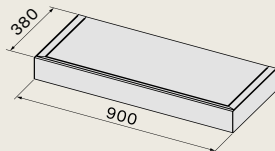


* Les mesures incluent les remplissages latéraux (1 mm + 1 mm)

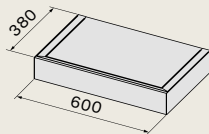
*Épaisseur min. du panneau frontal : 3 mm
Épaisseur max. du panneau frontal : 25 mm

Étagères

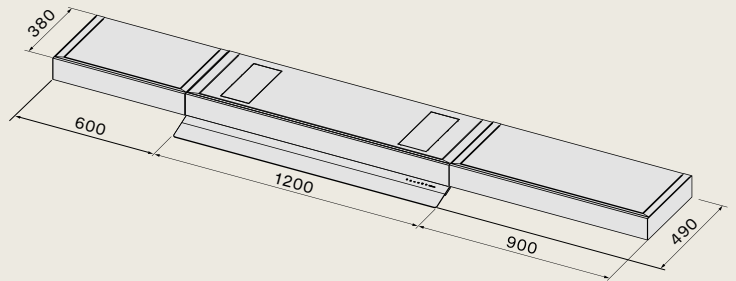
Module 90 cm
KACL.452 Noir
KACL.457 Personnalisable



Module 60 cm
KACL.451 Noir
KACL.456 Personnalisable

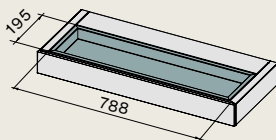


Exemple de configuration
KACL.451 + SHELF1620 + KACL.452

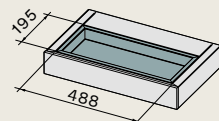


Accessoires

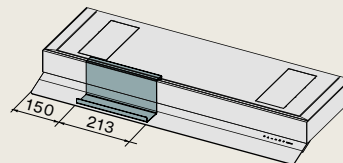
● Bac à plantes pour le Module Étagère 90 cm
KACL.458



● Bac à plantes pour le Module Étagère 60 cm
KACL.459



● Support à tablette
(Inclus avec le module de la hotte)



Profondeur des bacs à plante : 50 mm

Monolith

design Falmecc Lab, Studio Ferriani

Installation / Dimensions

Plan de travail
Système modulaire
Module de hotte 90 cm
Modules de rangement 30, 60,
90 cm

Caractéristiques

Cadre en aluminium noir mat,
Panneaux avant et arrière
en verre noir satiné
Éclairage d'ambiance

Commandes

Commandes sensibles
3 vitesses + Booster
Télécommande (en option)
Compatible Dialogue System*

*Grâce au nouveau Dialogue System,
il est possible de contrôler les différentes
fonctions de la hotte directement depuis
la plaque à induction Falmecc.

Éclairage

Bandeau Led (3000 K)

Moteur

Moteur Brushless 800 m³/h

Filtres

Carbon.Zeo (en option)

Classe énergétique

A+++

Découvrez en plus sur Monolith

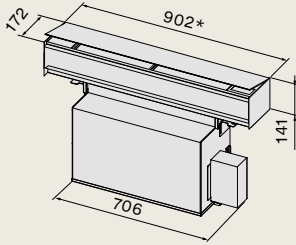


Code EAN	Code	Description	Prix net TTC (€)
8034122364698	MONOLITH3420	Module de hotte	2.999,00
8034122713632	KACL.455	Module de rangement 90 cm	999,99
8034122713625	KACL.454	Module de rangement 60 cm	899,99
8034122713618	KACL.453	Module de rangement 30 cm	799,99
8034122713694	KACL.1018	Module : Contenant pour jardin d'aromates 30 cm	699,99

Accessoires

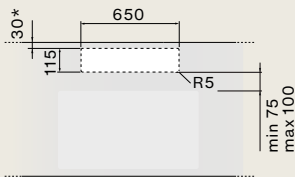
8034122713434	KACL.1006	Filtre Carbon.Zeo (en option - à commander sur les versions recyclage)	159,99
8034122713540	KACL.1010	Planche à découper 293x128 mm / bois de hêtre naturel	49,99
8034122713557	KACL.1011	Plateau porte-couverts (1 compartiment) 291x128x54 mm / bois de hêtre naturel	74,99
8034122713564	KACL.1012	Plateau porte-couverts (2 compartiment) 291x128x54 mm / bois de hêtre naturel	74,99
8034122713571	KACL.1013	Plateau porte-couverts (4 compartiment) 446x128x54 mm / bois de hêtre naturel	89,99
8034122713588	KACL.1014	Plateau porte-couteaux 446x128x54 mm / bois de hêtre naturel	119,99
8034122713519	KACL.1015	Kit Prise électrique et port USB	149,99
8034122713755	KACL.1021	Panier à épices 291x128x54 mm / bois de hêtre naturel	129,99
8034122713892	KACL.1026	Kit silence	105,00
8034122708317	105080053	Télécommande (en option)	99,99

Monolith
Module de hotte 90 cm



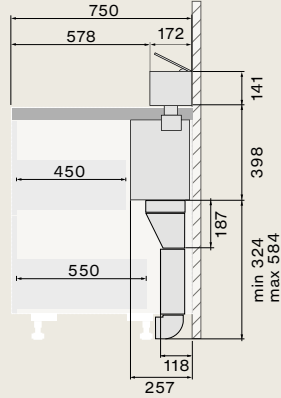
* Mesures incluant les remplissages latéraux (2 mm + 2 mm)

Taille de la découpe

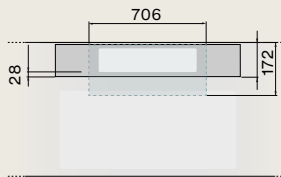


* Pour installation murale

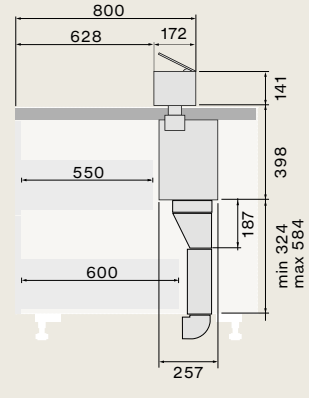
Exemple d'installation
Installation murale
Vue latérale avec moteur placé à l'avant
Profondeur du plan de travail : 75 cm



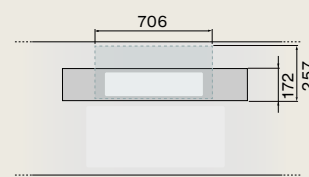
Vue de dessus avec moteur placé à l'avant



Installation en îlot
Vue latérale avec moteur placé à l'arrière



Vue de dessus avec moteur placé à l'arrière
(l'installation avec le moteur en position arrière n'est possible que sur la version îlot)



Modules de rangement

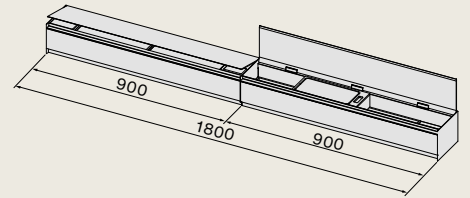
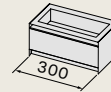
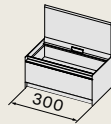
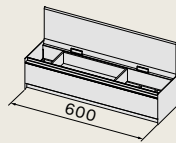
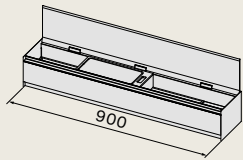
Module de rangement 90 cm
KACL.455

Module de rangement 60 cm
KACL.454

Module de rangement 30 cm
KACL.453

Module : Contenant pour jardin d'aromates 30 cm
KACL.1018

Exemple de configuration avec des modules de rangement
Module de hotte 90 cm + Module de rangement 90 cm
MONOLITH3420 + KACL.455



Accessoires

Plateau porte-couverts (1 compartiment)
KACL.1011

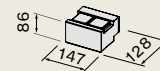
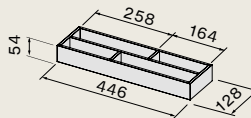
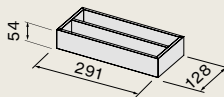
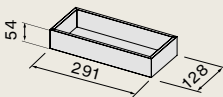
Plateau porte-couverts (2 compartiment)
KACL.1012

Plateau porte-couverts (4 compartiment)
KACL.1013

Kit Prise électrique et port USB
KACL.1015

Exemple de configuration avec des plateaux porte-couverts (accessoires empilables sur 2 niveaux)

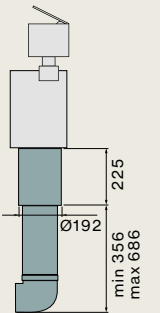
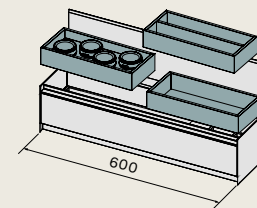
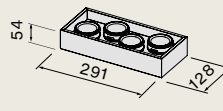
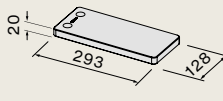
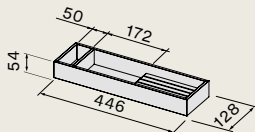
Kit silence
KACL.1026



Plateau Porte-couteaux
KACL.1014

Planche à découper
KACL.1010

Panier à épices
KACL.1021



Air Wall

design Falmecc Lab, Magnetolab

Installation / Dimensions

Murale
120 cm (aspiration centrale)
150 cm (aspiration à gauche ou à droite)

Caractéristiques

Panneau en verre blanc rétro-éclairé,
Profils en aluminium noir mat,
Volet à ouverture manuelle

Commandes

Commandes sensibles
3 vitesses + Booster
Télécommande (en option)
Compatible Dialogue System*

*Grâce au nouveau Dialogue System, il est possible de contrôler les différentes fonctions de la hotte directement depuis la plaque à induction Falmecc.

Éclairage

Éclairage diffus,
dimmable (4000 K)

Moteur

Moteur Brushless 800 m³/h

Filtres

Carbon.Zeo (en option)

Classe énergétique

A+++

Découvrez en plus sur Air Wall



Code EAN	Code	Description	Prix net TTC (€)
3700338209805	AIRWALL1610	Module de hotte Airwall avec panneau en verre 120 cm	4.199,00
3700338209812	AIRWALLD1710	Module de hotte Airwall avec panneau en verre 150 cm aspiration à droite	4.499,00
3700338209829	AIRWALLG1710	Module de hotte Airwall avec panneau en verre 150 cm aspiration à gauche	4.499,00

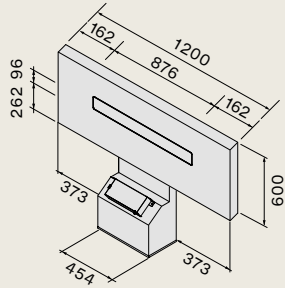
*Le système est toujours composé du corps de la hotte et du panneau en verre.

Accessoires

8034122713762	KACL.1022	Double étagère Porte-épices	399,99
8034122713779	KACL.1023	Etagère Porte-louches	349,99
8034122713786	KACL.1024	Support à tablette et livres	349,99
8034122713793	KACL.1025	Etagère avec support pour verres à pied	349,99
8034122708324	FILDOWN4421	Kit de recyclage Charbon-zéolite H 100 mm ou plus (en option)	460,00
3700338208099	KITRECYSLIM	Kit de recyclage Charbon slim H 60 mm (en option)	610,00
8034122708317	105080053	Télécommande (en option)	99,99

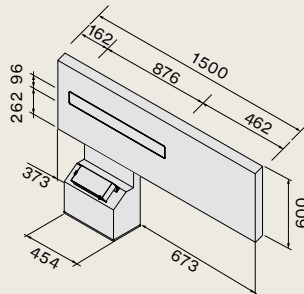
Air Wall 120 cm

Module du panneau en verre 120 cm
Aspiration centrale



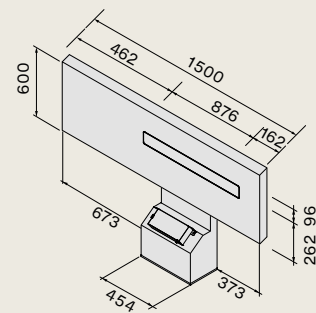
Air Wall 150 cm

Module du panneau en verre 150 cm
Aspiration à gauche

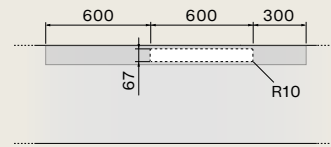
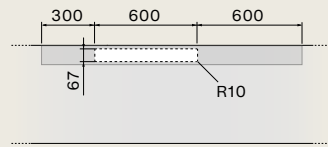
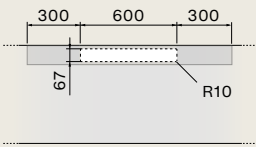


Air Wall 150 cm

Module du panneau en verre 150 cm
Aspiration à droite

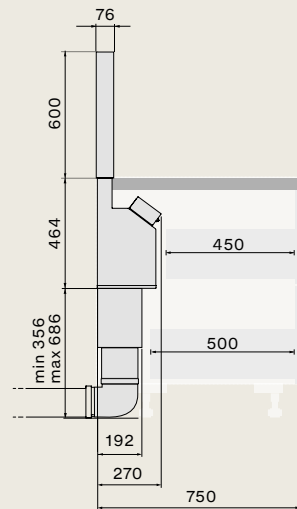


Dimensions et positionnement des découpes



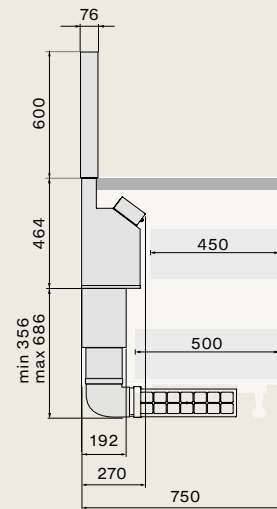
Air Wall version à évacuation

Installation sur un plan de travail avec une profondeur de 75 cm
Vue latérale



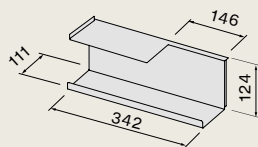
Air Wall version à recyclage

avec kit de recyclage charbon - zéolithe
Vue latérale

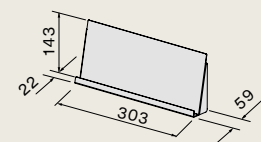


Accessoires

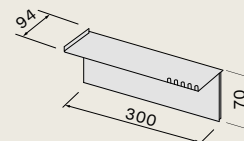
Double étagère Porte-épices
KACL.1022



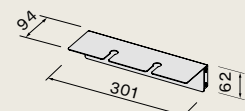
Support à tablette et livres
KACL.1024



Etagère Porte-louches
KACL.1023



Etagère avec support pour verres à pied
KACL.1025



Falmec S.p.A

via dell'Artigianato, 42 z.i.
31029 Vittorio Veneto
Treviso — Italy
info@falmec.com
falmec.com

Showroom Falmec

LiveStore Eberhardt
5 rue Legraverend
75012 PARIS
www.eberhardt-electromenager.fr

ESPACE PROFESSIONNELS

Service Clients
Commandes produits et documentations
Du Lundi au Vendredi de 8h à 18h
Tél : 03 88 65 73 80
Courriel : serviceclientem@eberhardt.fr

Service Technique
Assistance et dépannage
03 88 65 73 91

Pièces détachées
03 88 65 73 90
sav.eberhardt.fr

ESPACE CONSOMMATEURS

Conseils avant-vente et après-vente
09 69 32 69 00
Du lundi au vendredi
de 9h à 12h et 13h30 à 17h15
Courriel : info.conso@eberhardt.fr

Boutique accessoires
www.electromenager-premium.fr

Photos
Nudesign

Styling
Eye Studio/Beppe Mangia

Conception graphique
Designwork

Editions de textes
Daniele Varelli

Photos post-production et
séparation des couleurs
Luce Group

Imprimé en Italie
© Juillet 2023
Europrint - Imoco Group

*Photographies et descriptifs
techniques indicatifs non
contractuels.*

*Sous réserve de modifications
techniques. Falmec se réserve
le droit de modifier ou de faire
évoluer sans préalable les
modèles présentés dans ce
document.*

*En conformité avec la
réglementation actuelle, il
appartient à chaque revendeur
de fixer ses prix de vente.
Les prix indiqués ici n'ont
qu'une valeur informative des
tendances du marché à la mise
sous presse de ce catalogue.*



FC 02309

L'eau

L'eau, comme l'air, est un élément fluide, transparent et vital.

Falmec transfère son expérience d'un élément naturel à l'autre et présente un éventail de solutions pour l'utilisation de l'eau dans l'espace de la maison le plus actif qui soit : la cuisine.









Une symbiose parfaite

La qualité Falmec démocratisée à tous les éléments de la cuisine.

Des hottes de cuisine aux systèmes de cuisson intégrés, Falmec est synonyme d'excellence, de recherche de pointe, de design et de culture du produit. Le meilleur du « Made in Italy », dans une synthèse qui trouve aujourd'hui une nouvelle confirmation au travers des solutions mises en œuvre dans une gamme d'éviers et d'accessoires destinée à améliorer votre expérience et vos sensations vécues dans la cuisine.


Falmec Water.

La collection *Falmec Water* se nourrit de la même passion pour l'innovation technologique et esthétique, et du même soin méticuleux accordé aux détails, qui caractérise tout l'univers Falmec. Aujourd'hui, nos hottes, tables de cuisson et éviers dégagent une harmonie stylistique et fonctionnelle par leur intégration parfaite dans le design de l'espace de la cuisine et les émotions durables qu'ils procurent au quotidien.

Des détails qui font la différence

La perfection dans la construction.

Les éviers de la collection *Falmec Water* sont en acier inoxydable AISI 304, un matériau qui garantit une résistance maximale, une très bonne tenue dans le temps et une facilité de nettoyage. Grâce à un procédé de soudage précis, les parois internes des éviers sont parfaitement droites et leur fond est incliné pour permettre l'écoulement complet de l'eau. Résultat : une fonctionnalité irréprochable et un design conforme aux tendances d'aujourd'hui. L'inox, d'une épaisseur uniforme de 1 mm sur toute la surface de l'évier, confère à ce dernier une solidité absolue et une capacité à absorber tous les chocs. Une qualité de fabrication perceptible au premier regard, et qui dure dans le temps.



Système d'évacuation Falmec.

Le système d'évacuation spécial Falmec se compose d'une bonde ronde en inox encastrée dans le trou d'évacuation évasé de l'évier, qui garantit une évacuation parfaite de l'eau et un nettoyage plus facile. Cette solution assure également une parfaite continuité visuelle et l'uniformité du matériau au fond de l'évier, permettant d'occulter son aspect fonctionnel et de créer un équilibre absolu entre les formes.

Trop-plein intégré.

Le trop-plein est aussi recouvert d'une bonde rectangulaire en inox qui, encastrée dans la paroi verticale, le rend presque invisible.





Como
Acier inoxydable



14 Como 3118

15 Como 1831

16 Como 70

17 Como 50

18 Como 45



19 Como 40

20 Como 34

21 Como 18

Como
PVD



25 Como 50 Or

26 Como 50 Bronze

27 Como 50 Cuivre

Garda
Acier inoxydable



32 Garda 3118

33 Garda 1831

34 Garda 70

35 Garda 50

36 Garda 40

37 Garda 34

Iseo
Ceramic



42 Iseo 40 Noir

43 Iseo 40 Blanc

44 Iseo 50 Noir

45 Iseo 50 Blanc

46 Iseo 70 Noir

47 Iseo 70 Blanc

Options et accessoires

48 - 51

Entretien

52 - 53





Éviers

Technicité pure de l'inox, éclat séduisant de métaux précieux, synthèse innovante entre nature et technologie : les éviers de la collection *Falmec Water* explorent les diverses sensations que procurent les matériaux pour donner à l'eau un nouveau sens esthétique. Une offre complète capable de s'intégrer dans différents espaces et aménagements contemporains.

Collection

- **Como**
- **Como PVD**
- **Garda**
- **Iseo**

Collection Como

Centrée par nature sur l'essentiel.

Conçus pour garantir la perfection absolue de chaque détail, les éviers de la collection Como réhaussent, par leur design centré sur l'essentiel, la beauté même des formes et des matériaux.

Réalisés exclusivement en acier AISI 304 et disponibles dans différentes dimensions, ils s'intègrent dans tout type de cuisine, mettant en valeur esthétique et fonctionnalité grâce au professionnalisme de leur design, qui répond harmonieusement aux contraintes d'espace et aux besoins domestiques.



Le rayon de 12 mm des angles intérieurs rend le nettoyage extrêmement facile, tout en élégance et en raffinement.

Ces éviers sont immédiatement reconnaissables à leur système d'évacuation Falmecc.



Types de montage

- À fleur
- À poser
- Sous-plan

Caractéristiques

- Acier inoxydable AISI 304 18/10
- Épaisseur régulière 1 mm
- Rayon des angles intérieurs 12 mm
- Finition brossée
- Profondeur bac 200 mm (sauf 170 mm sur Como 18 et les éviers double-bacs qui ont un bac en 200 mm et un bac en 170 mm)
- Kit de fixation inclus
- Trop-plein périphérique
- Système d'évacuation Falmecc sans joint
- Fibre anti-bruit



Como 3118

- Acier inoxydable AISI 304 18/10
- Épaisseur régulière 1 mm
- Rayon des angles intérieurs 12 mm
- Finition brossée
- Profondeur bac un en 200 mm et un en 170 mm
- Kit de fixation inclus
- Trop-plein périphérique
- Système d'évacuation Falmecc sans joint
- Fibre anti-bruit

Dimensions

Plan de travail 60 cm

Dimensions extérieures : 555 x 440 mm

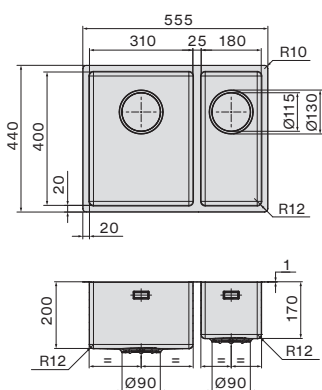
Dimensions bac : 310 x 400 mm / 180 x 400 mm

Profondeur bac : 200 / 170 mm

Accessoires : voir page 48



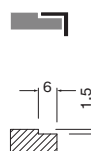
Plans



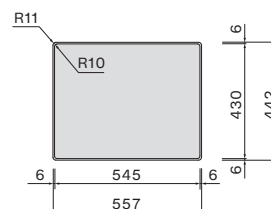
Codes et finitions

Type montage
Code
COMO55IFAS2G
Finition
Acier inoxydable
AISI 304
1349,99 €

À fleur

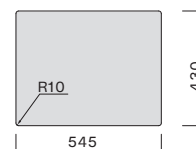


Côtes d'encastrement



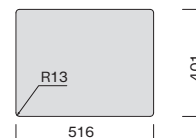
Type montage
Code
COMO55IFAS2G
Finition
Acier inoxydable
AISI 304
1349,99 €

À poser



Type montage
Code
COMO55IFAS2G
Finition
Acier inoxydable
AISI 304
1349,99 €

Sous-plan



Como 1831

- Acier inoxydable AISI 304 18/10
- Épaisseur régulière 1 mm
- Rayon des angles intérieurs 12 mm
- Finition brossée
- Profondeur bac un en 200 mm et un en 170 mm
- Kit de fixation inclus
- Trop-plein périphérique
- Système d'évacuation Falmecc sans joint
- Fibre anti-bruit

Dimensions

Plan de travail 60 cm

Dimensions extérieures : 555 x 440 mm

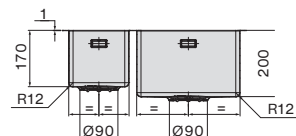
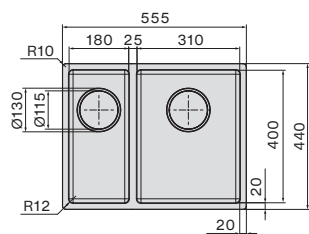
Dimensions bac : 180 x 400 mm / 310 x 400 mm

Profondeur bac : 170 / 200 mm

Accessoires : voir page 48



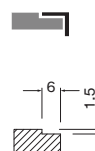
Plans



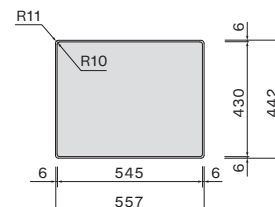
Codes et finitions

Type montage
Code
COMO55IFAS2D
Finition
Acier inoxydable
AISI 304
1349,99 €

À fleur

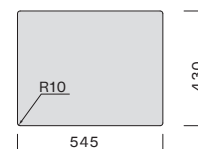


Côtes d'encastrement



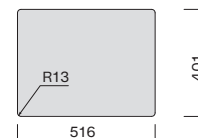
Type montage
Code
COMO55IFAS2D
Finition
Acier inoxydable
AISI 304
1349,99 €

À poser



Type montage
Code
COMO55IFAS2D
Finition
Acier inoxydable
AISI 304
1349,99 €

Sous-plan



Como 70

- Acier inoxydable AISI 304 18/10
- Épaisseur régulière 1 mm
- Rayon des angles intérieurs 12 mm
- Finition brossée
- Profondeur bac 200 mm
- Kit de fixation inclus
- Trop-plein périphérique
- Système d'évacuation Falmeo sans joint
- Fibre anti-bruit

Dimensions

Plan de travail 80 cm

Dimensions extérieures : 740 x 440 mm

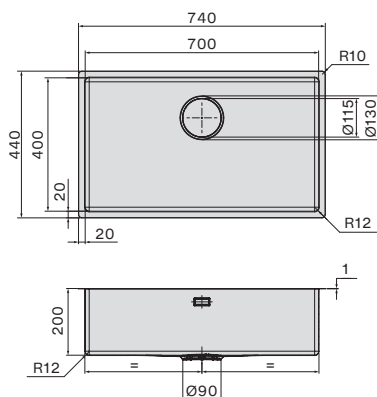
Dimensions bac : 700 x 400 mm

Profondeur bac : 200 mm

Accessoires : voir page 48



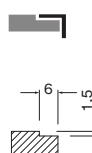
Plans



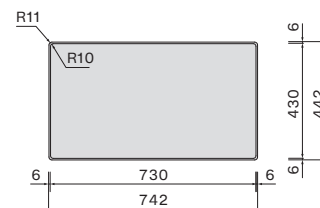
Codes et finitions

Type montage
Code
COMO70IFA1
Finition
Acier inoxydable
AISI 304
749,99 €

À fleur

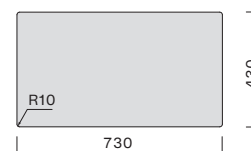


Côtes d'encastrement



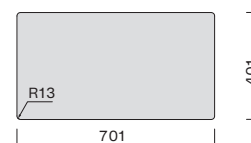
Type montage
Code
COMO70IFA1
Finition
Acier inoxydable
AISI 304
749,99 €

À poser



Type montage
Code
COMO70IS1
Finition
Acier inoxydable
AISI 304
599,99 €

Sous-plan



Como 50

- Acier inoxydable AISI 304 18/10
- Épaisseur régulière 1 mm
- Rayon des angles intérieurs 12 mm
- Finition brossée
- Profondeur bac 200 mm
- Kit de fixation inclus
- Trop-plein périphérique
- Système d'évacuation Falmecc sans joint
- Fibre anti-bruit

Dimensions

Plan de travail 60 cm

Dimensions extérieures : 540 x 440 mm

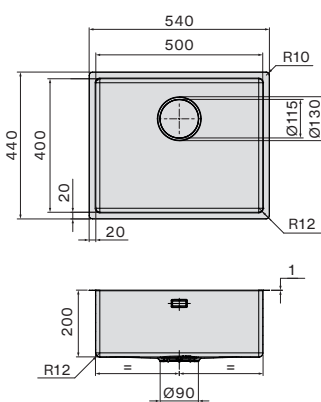
Dimensions bac : 500 x 400 mm

Profondeur bac : 200 mm

Accessoires : voir page 48



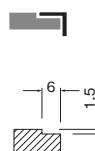
Plans



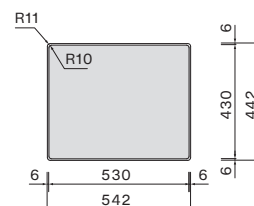
Codes et finitions

Type montage
Code
COMO50IFA1
Finition
Acier inoxydable
AISI 304
679,99 €

À fleur

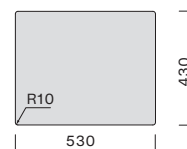


Côtes d'encastrement



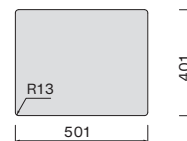
Type montage
Code
COMO50IFA1
Finition
Acier inoxydable
AISI 304
679,99 €

À poser



Type montage
Code
COMO50IS1
Finition
Acier inoxydable
AISI 304
549,99 €

Sous-plan



Como 45

- Acier inoxydable AISI 304 18/10
- Épaisseur régulière 1 mm
- Rayon des angles intérieurs 12 mm
- Finition brossée
- Profondeur bac 200 mm
- Kit de fixation inclus
- Trop-plein périphérique
- Système d'évacuation Falmecc sans joint
- Fibre anti-bruit

Dimensions


Plan de travail 50 cm

Dimensions extérieures : 490 x 440 mm

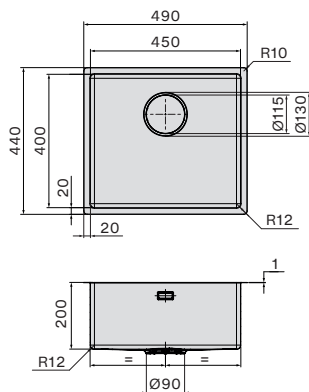
Dimensions bac : 450 x 400 mm

Profondeur bac : 200 mm

Accessoires : voir page 48



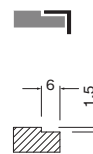
Plans



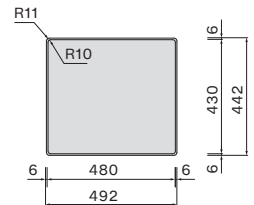
Codes et finitions

Type montage
Code
COMO45IFA1
Finition
Acier inoxydable
AISI 304
649,99 €

À fleur

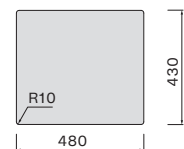


Côtes d'encastrement



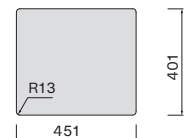
Type montage
Code
COMO45IFA1
Finition
Acier inoxydable
AISI 304
649,99 €

À poser



Type montage
Code
COMO45IS1
Finition
Acier inoxydable
AISI 304
529,99 €

Sous-plan



Como 40

- Acier inoxydable AISI 304 18/10
- Épaisseur régulière 1 mm
- Rayon des angles intérieurs 12 mm
- Finition brossée
- Profondeur bac 200 mm
- Kit de fixation inclus
- Trop-plein périphérique
- Système d'évacuation Falmecc sans joint
- Fibre anti-bruit

Dimensions


Plan de travail 50 cm

Dimensions extérieures : 440 x 440 mm

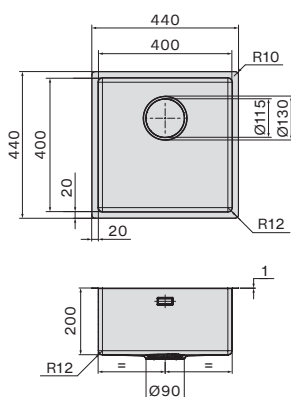
Dimensions bac : 400 x 400 mm

Profondeur bac : 200 mm

Accessoires : voir page 48



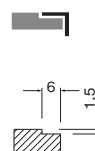
Plans



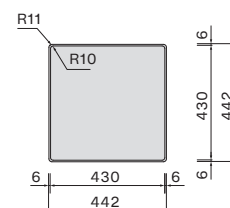
Codes et finitions

Type montage
Code
COMO40IFA1
Finition
Acier inoxydable
AISI 304
629,99 €

À fleur

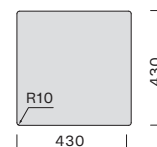


Côtes d'encastrement



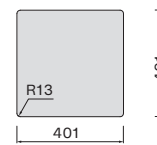
Type montage
Code
COMO40IFA1
Finition
Acier inoxydable
AISI 304
629,99 €

À poser



Type montage
Code
COMO40IS1
Finition
Acier inoxydable
AISI 304
499,99 €

Sous-plan



Como 34

- Acier inoxydable AISI 304 18/10
- Épaisseur régulière 1 mm
- Rayon des angles intérieurs 12 mm
- Finition brossée
- Profondeur bac 200 mm
- Kit de fixation inclus
- Trop-plein périphérique
- Système d'évacuation Falmecc sans joint
- Fibre anti-bruit

Dimensions


Plan de travail 40 cm

Dimensions extérieures : 380 x 440 mm

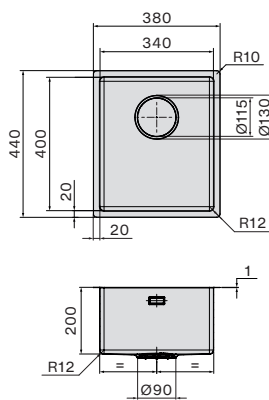
Dimensions bac : 340 x 400 mm

Profondeur bac : 200 mm

Accessoires : voir page 48



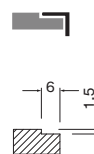
Plans



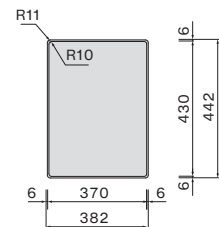
Codes et finitions

Type montage
Code
COMO34IFA1
Finition
Acier inoxydable
AISI 304
579,99 €

À fleur

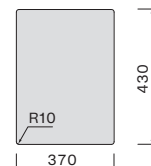


Côtes d'encastrement



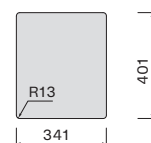
Type montage
Code
COMO34IFA1
Finition
Acier inoxydable
AISI 304
579,99 €

À poser



Type montage
Code
COMO34IS1
Finition
Acier inoxydable
AISI 304
449,99 €

Sous-plan



Como 18

- Acier inoxydable AISI 304 18/10
- Épaisseur régulière 1 mm
- Rayon des angles intérieurs 12 mm
- Finition brossée
- Profondeur bac 170 mm
- Kit de fixation inclus
- Trop-plein périphérique
- Système d'évacuation Falmecc sans joint
- Fibre anti-bruit

Dimensions

Plan de travail 30 cm

Dimensions extérieures : 220 x 440 mm

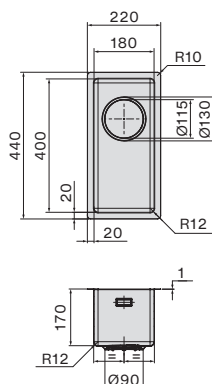
Dimensions bac : 180 x 400 mm

Profondeur bac : 170 mm

Accessoires : voir page 48



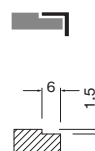
Plans



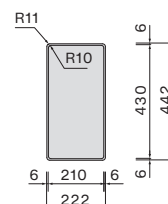
Codes et finitions

Type montage
Code
COMO18IFA1
Finition
Acier inoxydable
AISI 304
529,99 €

À fleur

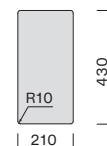


Côtes d'encastrement



Type montage
Code
COMO18IFA1
Finition
Acier inoxydable
AISI 304
529,99 €

À poser



Type montage
Code
COMO18IS1
Finition
Acier inoxydable
AISI 304
429,99 €

Sous-plan




Collection Como PVD

Un design brillant.

Le traitement par dépôt physique en phase vapeur (PVD) recouvre l'acier d'une couche infinitésimale de particules métalliques, qui sont déposées sur sa surface et s'y incorporent, créant différentes couleurs éclatantes. Par rapport à d'autres finitions chimiques, ce procédé particulier garantit une brillance, une résistance et une durabilité supérieures.

En outre, il est totalement hypoallergénique, non toxique et écoresponsable.

Le charme irrésistible de l'or, le caractère chaleureux et intemporel du cuivre, l'élégance chic du noir mat contribuent à créer un espace cuisine plein d'élégance et de prestige.



Or, bronze, cuivre :
Falmec fait entrer de nouvelles émotions dans la cuisine.

La bonde circulaire encastrée, épousant la finition de l'évier, est un élément très distinctif de la collection Como PVD.



Types de montage

- À fleur
- À poser
- Sous-plan

Caractéristiques

- Acier inoxydable AISI 304 18/10 avec finition PVD (Or, Bronze ou Cuivre)
- Épaisseur régulière 1 mm
- Rayon des angles intérieurs 12 mm
- Profondeur bac 200 mm
- Kit de fixation inclus
- Trop-plein périphérique
- Système d'évacuation Falmec sans joint
- Fibre anti-bruit





Como 50 Or

- Acier inoxydable AISI 304 18/10 avec finition PVD Or
- Épaisseur régulière 1 mm
- Rayon des angles intérieurs 12 mm
- Profondeur bac 200 mm
- Kit de fixation inclus
- Trop-plein périphérique
- Système d'évacuation Falmecc sans joint
- Fibre anti-bruit

Dimensions


Plan de travail 60 cm

Dimensions extérieures : 540 x 440 mm

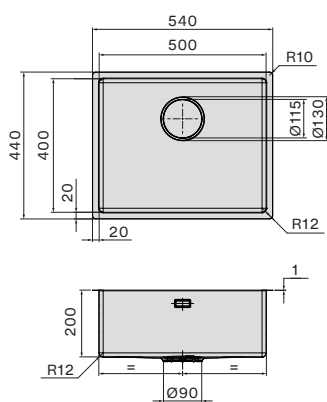
Dimensions bac : 500 x 400 mm

Profondeur bac : 200 mm

Accessoires : voir page 48



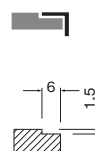
Plans



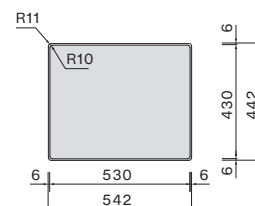
Codes et finitions

Type montage
Code
COMO50OFAS1
Finition
Or
1 199,99 €

À fleur

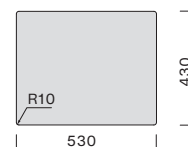


Côtes d'encastrement



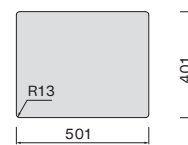
Type montage
Code
COMO50OFAS1
Finition
Or
1 199,99 €

À poser



Type montage
Code
COMO50OFAS1
Finition
Or
1 199,99 €

Sous-plan



Como 50 Bronze

- Acier inoxydable AISI 304 18/10 avec finition PVD Bronze
- Épaisseur régulière 1 mm
- Rayon des angles intérieurs 12 mm
- Profondeur bac 200 mm
- Kit de fixation inclus
- Trop-plein périphérique
- Système d'évacuation Falmecc sans joint
- Fibre anti-bruit

Dimensions

Plan de travail 60 cm

Dimensions extérieures : 540 x 440 mm

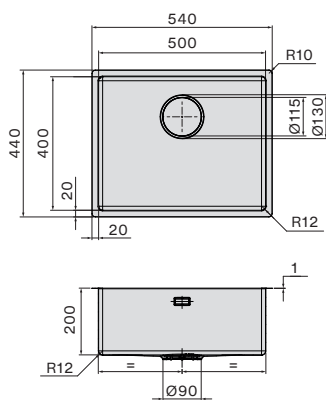
Dimensions bac : 500 x 400 mm

Profondeur bac : 200 mm

Accessoires : voir page 48



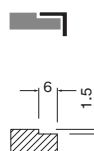
Plans



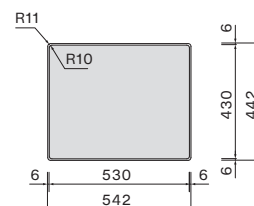
Codes et finitions

Type montage
Code
COMO50BRFAS1
Finition
Bronze
1199,99 €

À fleur

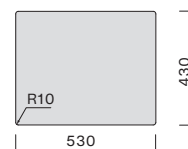


Côtes d'encastrement



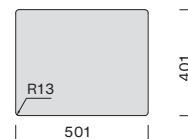
Type montage
Code
COMO50BRFAS1
Finition
Bronze
1199,99 €

À poser



Type montage
Code
COMO50BRFAS1
Finition
Bronze
1199,99 €

Sous-plan



Como 50 Cuivre

- Acier inoxydable AISI 304 18/10 avec finition PVD Cuivre
- Épaisseur régulière 1 mm
- Rayon des angles intérieurs 12 mm
- Profondeur bac 200 mm
- Kit de fixation inclus
- Trop-plein périphérique
- Système d'évacuation Falmecc sans joint
- Fibre anti-bruit

Dimensions


Plan de travail 60 cm

Dimensions extérieures : 540 x 440 mm

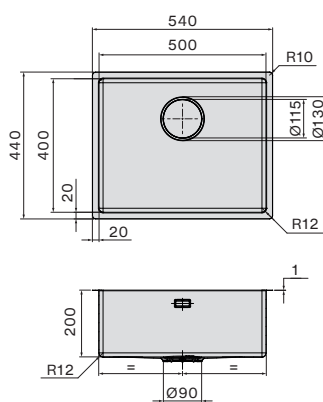
Dimensions bac : 500 x 400 mm

Profondeur bac : 200 mm

Accessoires : voir page 48



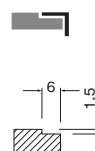
Plans



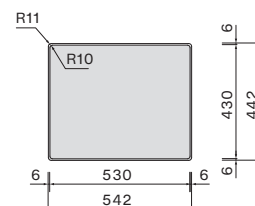
Codes et finitions

Type montage
Code
COMO50CFAS1
Finition
Cuivre
1 199,99 €

À fleur

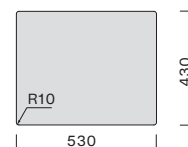


Côtes d'encastrement



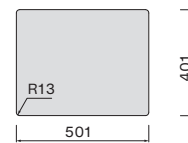
Type montage
Code
COMO50CFAS1
Finition
Cuivre
1 199,99 €

À poser



Type montage
Code
COMO50CFAS1
Finition
Cuivre
1 199,99 €

Sous-plan



Collection Garda

La solution intégrée.

Réalisés en acier AISI 304 soudé main, avec une épaisseur uniforme de 1 mm pour garantir l'extrême précision de chaque détail et une grande longévité, les éviers de la collection Garda ont un bord arrière renforcé conçu pour l'installation de robinets.

Disponibles dans différentes dimensions pour s'intégrer facilement dans n'importe quel espace cuisine, ils se démarquent par leur soupape de vidage automatique intégrée innovante, astucieusement disposée au bord de l'évier, ainsi que par le système d'évacuation exclusif Falmecc équipé d'une bonde s'encastrant dans l'évacuation d'eau.



Très pratique, la soupape de vidage automatique avec son bouton circulaire existe en différentes finitions pour s'accorder de façon idéale avec l'évier ou le plan de travail dans lequel elle est insérée.

Cette solution est installée de série sur les éviers de la collection Garda et disponible en option dans les autres collections de la gamme Water.

Caractéristiques

- Acier inoxydable AISI 304 18/10
- Épaisseur régulière 1 mm
- Rayon des angles intérieurs 12 mm
- Finition brossée
- Profondeur bac 200 mm (sauf sur les éviers double-bacs qui ont un bac en 200 mm et un bac en 170 mm)
- Kit de fixation inclus
- Trop-plein périphérique
- Système d'évacuation Falmecc sans joint
- Fibre anti-bruit
- Bonde de vidage automatique incluse
- Plaque de robinetterie arrière, large et renforcée, pour une grande stabilité

Types de montage

- À fleur
- À poser







Garda 3118

- Acier inoxydable AISI 304 18/10
- Épaisseur régulière 1 mm
- Rayon des angles intérieurs 12 mm
- Finition brossée
- Profondeur bac un en 200 mm et un en 170 mm
- Kit de fixation inclus
- Trop-plein périphérique
- Système d'évacuation Falmecc sans joint
- Fibre anti-bruit
- Bonde de vidage automatique incluse
- Plaque de robinetterie arrière, large et renforcée, pour une grande stabilité

Dimensions

Plan de travail 60 cm

Dimensions extérieures : 555 x 510 mm

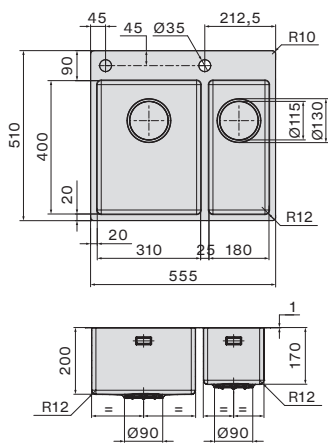
Dimensions bac : 310 x 400 / 180 x 400 mm

Profondeur bac : 200 / 170 mm

Accessoires : voir page 48



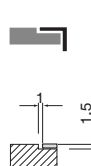
Plans



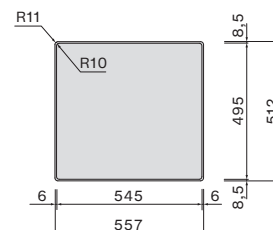
Codes et finitions

Type montage
Code
GARDA55IFA2G
Finition
Acier inoxydable
AISI 304
1599,99 €

À fleur

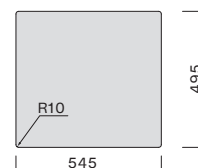


Côtes d'encastrement



Type montage
Code
GARDA55IFA2G
Finition
Acier inoxydable
AISI 304
1599,99 €

À poser



Garda 1831

- Acier inoxydable AISI 304 18/10
- Épaisseur régulière 1 mm
- Rayon des angles intérieurs 12 mm
- Finition brossée
- Profondeur bac un en 200 mm et un en 170 mm
- Kit de fixation inclus
- Trop-plein périphérique
- Système d'évacuation Falmecc sans joint
- Fibre anti-bruit
- Bonde de vidage automatique incluse
- Plage de robinetterie arrière, large et renforcée, pour une grande stabilité

Dimensions

Plan de travail 60 cm

Dimensions extérieures : 555 x 510 mm

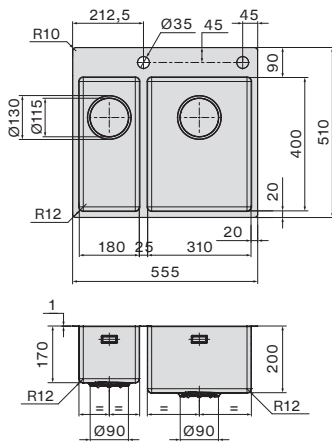
Dimensions bac : 180 x 400 / 310 x 400 mm

Profondeur bac : 170 / 200 mm

Accessoires : voir page 48



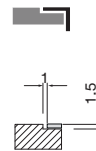
Plans



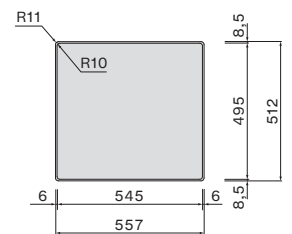
Codes et finitions

Type montage
Code
GARDA55IFA2D
Finition
Acier inoxydable
AISI 304
1 599,99 €

À fleur

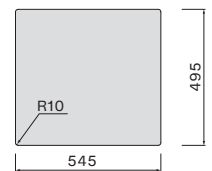


Côtes d'encastrement



Type montage
Code
GARDA55IFA2D
Finition
Acier inoxydable
AISI 304
1 599,99 €

À poser



Garda 70

- Acier inoxydable AISI 304 18/10
- Épaisseur régulière 1 mm
- Rayon des angles intérieurs 12 mm
- Finition brossée
- Profondeur bac 200 mm
- Kit de fixation inclus
- Trop-plein périphérique
- Système d'évacuation Falmecc sans joint
- Fibre anti-bruit
- Bonde de vidage automatique incluse
- Plaque de robinetterie arrière, large et renforcée, pour une grande stabilité

Dimensions


Plan de travail 80 cm

Dimensions extérieures : 740 x 510 mm

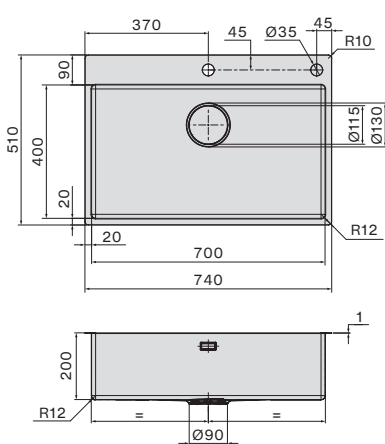
Dimensions bac : 700 x 400 mm

Profondeur bac : 200 mm

Accessoires : voir page 48



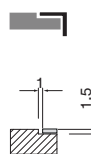
Plans



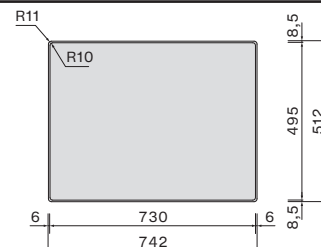
Codes et finitions

Type montage
Code
GARDA70IFA1
Finition
Acier inoxydable
AISI 304
1 099,99 €

À fleur

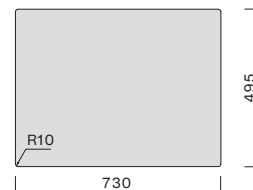


Côtes d'encastrement



Type montage
Code
GARDA70IFA1
Finition
Acier inoxydable
AISI 304
1 099,99 €

À poser



Garda 50

- Acier inoxydable AISI 304 18/10
- Épaisseur régulière 1 mm
- Rayon des angles intérieurs 12 mm
- Finition brossée
- Profondeur bac 200 mm
- Kit de fixation inclus
- Trop-plein périphérique
- Système d'évacuation Falmecc sans joint
- Fibre anti-bruit
- Bonde de vidage automatique incluse
- Plage de robinetterie arrière, large et renforcée, pour une grande stabilité

Dimensions

Plan de travail 60 cm

Dimensions extérieures : 540 x 510 mm

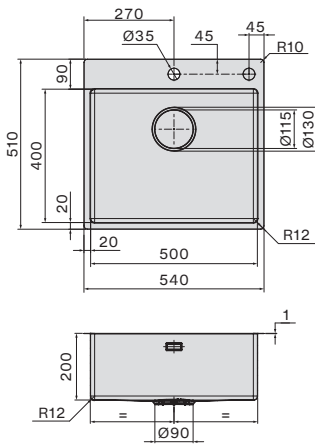
Dimensions bac : 500 x 400 mm

Profondeur bac : 200 mm

Accessoires : voir page 48



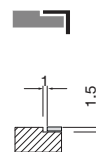
Plans



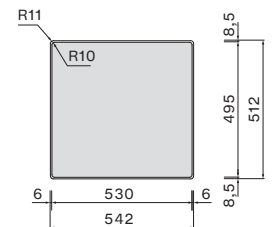
Codes et finitions

Type montage
Code
GARDA50IFA1
Finition
Acier inoxydable
AISI 304
949,99 €

À fleur

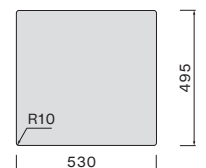


Côtes d'encastrement



Type montage
Code
GARDA50IFA1
Finition
Acier inoxydable
AISI 304
949,99 €

À poser



Garda 40

- Acier inoxydable AISI 304 18/10
- Épaisseur régulière 1 mm
- Rayon des angles intérieurs 12 mm
- Finition brossée
- Profondeur bac 200 mm
- Kit de fixation inclus
- Trop-plein périphérique
- Système d'évacuation Falmecc sans joint
- Fibre anti-bruit
- Bonde de vidage automatique incluse
- Plaque de robinetterie arrière, large et renforcée, pour une grande stabilité

Dimensions

Plan de travail 50 cm

Dimensions extérieures : 440 x 510 mm

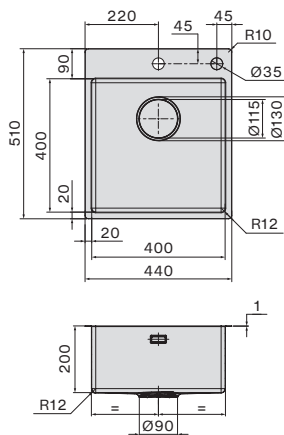
Dimensions bac : 400 x 400 mm

Profondeur bac : 200 mm

Accessoires : voir page 48



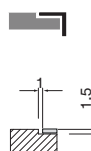
Plans



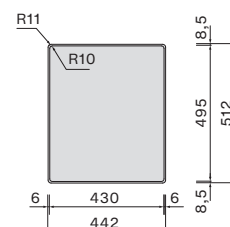
Codes et finitions

Type montage
Code
GARDA40IFA1
Finition
Acier inoxydable
AISI 304
879,99 €

À fleur

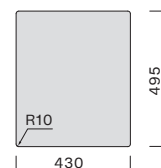


Côtes d'encastrement



Type montage
Code
GARDA40IFA1
Finition
Acier inoxydable
AISI 304
879,99 €

À poser



Garda 34

- Acier inoxydable AISI 304 18/10
- Épaisseur régulière 1 mm
- Rayon des angles intérieurs 12 mm
- Finition brossée
- Profondeur bac 200 mm
- Kit de fixation inclus
- Trop-plein périphérique
- Système d'évacuation Falmecc sans joint
- Fibre anti-bruit
- Bonde de vidage automatique incluse
- Plage de robinetterie arrière, large et renforcée, pour une grande stabilité

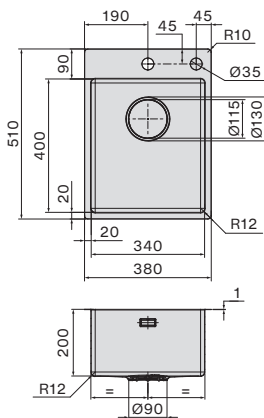
Dimensions

Plan de travail 40 cm
 Dimensions extérieures : 380 x 510 mm
 Dimensions bac : 340 x 400 mm
 Profondeur bac : 200 mm

Accessoires : voir page 48



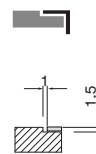
Plans



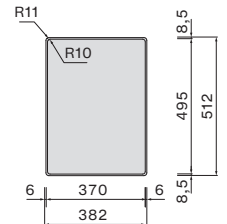
Codes et finitions

Type montage
 Code
 GARDA34IFA1
 Finition
 Acier inoxydable
 AISI 304
829,99 €

À fleur

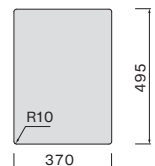


Côtes d'encastrement



Type montage
 Code
 GARDA34IFA1
 Finition
 Acier inoxydable
 AISI 304
829,99 €

À poser



Collection Iseo

L'innovation dans les matériaux.

Ceramix est issu d'une recherche d'avant-garde, à savoir un mélange innovant entre nanoparticules céramiques et résines acryliques, pour aboutir à un matériau doté de caractéristiques encore jamais obtenues auparavant.

Ceramix est composé de 6 résines différentes qui le rendent résistant à l'eau et aux tâches. Ce matériau se caractérise aussi par l'uniformité absolue de sa surface, parfaitement lisse et résistante aux impacts et à l'abrasion.

Disponibles en blanc ou en noir, les éviers de la collection Iseo affichent un design épuré, fait de formes géométriques, conçu pour s'intégrer parfaitement dans différents espaces cuisine, tout en conservant leurs caractéristiques esthétiques et leurs propriétés fonctionnelles dans le temps.



Solide, lisse et compact, le matériau Ceramix innovant de la collection Iseo garantit uniformité de couleur, longévité et facilité de nettoyage.

Types de montage

→ À poser
→ Sous-plan

Caractéristiques

- Finition Ceramix
- Bord mince 6 mm
- Profondeur bac 200 mm
- Kit de fixation inclus
- Trop-plein périphérique
- Bonde Materic







Iseo 40 Noir

- Finition Ceramix
- Bord mince 6 mm
- Profondeur bac 200 mm
- Kit de fixation inclus
- Trop-plein périphérique
- Bonde Materic

Dimensions


Plan de travail 50 cm

Dimensions extérieures : 456 x 456 mm

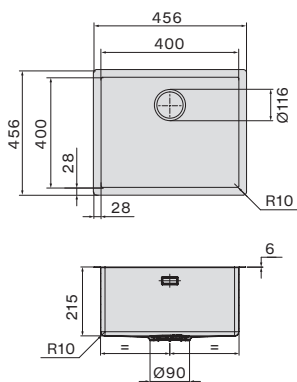
Dimensions bac : 400 x 400 mm

Profondeur bac : 200 mm

Accessoires : voir page 48



Plans



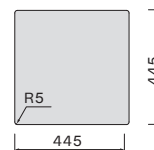
Codes et finitions

Type montage
Code
ISEO40NSA1
Finition
Ceramix
579,99 €

À poser

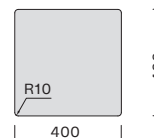


Côtes d'encastrement



Type montage
Code
ISEO40NSA1
Finition
Ceramix
579,99 €

Sous-plan



Iseo 40 Blanc

- Finition Ceramix
- Bord mince 6 mm
- Profondeur bac 200 mm
- Kit de fixation inclus
- Trop-plein périphérique
- Bonde Materic

Dimensions


Plan de travail 50 cm

Dimensions extérieures : 456 x 456 mm

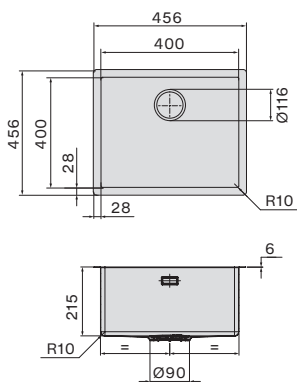
Dimensions bac : 400 x 400 mm

Profondeur bac : 200 mm

Accessoires : voir page 48



Plans



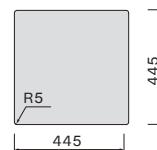
Codes et finitions

Type montage
Code
ISEO40BSA1
Finition
Ceramix
579,99 €

À poser

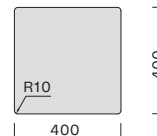


Côtes d'encastrement



Type montage
Code
ISEO40BSA1
Finition
Ceramix
579,99 €

Sous-plan



Iseo 50 Noir

- Finition Ceramix
- Bord mince 6 mm
- Profondeur bac 200 mm
- Kit de fixation inclus
- Trop-plein périphérique
- Bonde Materic

Dimensions

Plan de travail 60 cm

Dimensions extérieures : 556 x 456 mm

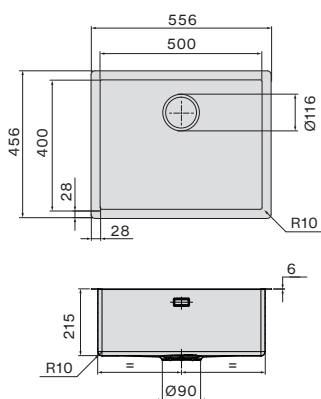
Dimensions bac : 500 x 400 mm

Profondeur bac : 200 mm

Accessoires : voir page 48



Plans



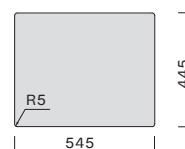
Codes et finitions

Type montage
Code
ISEO50NSA1
Finition
Ceramix
629,99 €

À poser

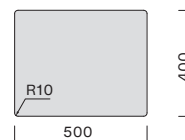


Côtes d'encastrement



Type montage
Code
ISEO50NSA1
Finition
Ceramix
629,99 €

Sous-plan



Iseo 50 Blanc

- Finition Ceramix
- Bord mince 6 mm
- Profondeur bac 200 mm
- Kit de fixation inclus
- Trop-plein périphérique
- Bonde Materic

Dimensions

Plan de travail 60 cm

Dimensions extérieures : 556 x 456 mm

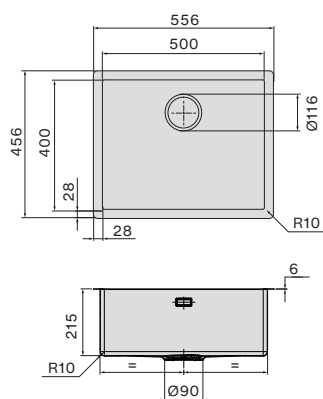
Dimensions bac : 500 x 400 mm

Profondeur bac : 200 mm

Accessoires : voir page 48



Plans



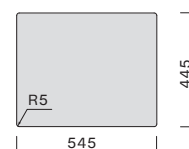
Codes et finitions

Type montage
Code
ISEO50BSA1
Finition
Ceramix
629,99 €

À poser

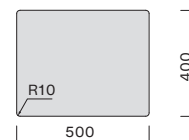


Côtes d'encastrement



Type montage
Code
ISEO50BSA1
Finition
Ceramix
629,99 €

Sous-plan



Iseo 70 Noir

- Finition Ceramix
- Bord mince 6 mm
- Profondeur bac 200 mm
- Kit de fixation inclus
- Trop-plein périphérique
- Bonde Materic

Dimensions

Plan de travail 80 cm

Dimensions extérieures : 756 x 456 mm

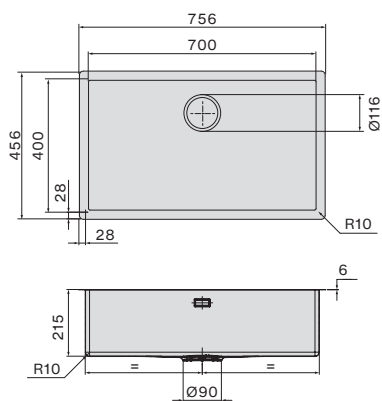
Dimensions bac : 700 x 400 mm

Profondeur bac : 200 mm

Accessoires : voir page 48



Plans



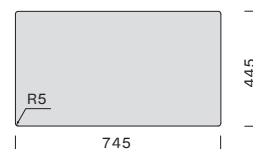
Codes et finitions

Type montage
Code
ISEO70NSA1
Finition
Ceramix
699,99 €

À poser

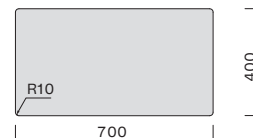


Côtes d'encastrement



Type montage
Code
ISEO70NSA1
Finition
Ceramix
699,99 €

Sous-plan



Iseo 70 Blanc

- Finition Ceramix
- Bord mince 6 mm
- Profondeur bac 200 mm
- Kit de fixation inclus
- Trop-plein périphérique
- Bonde Materic

Dimensions

Plan de travail 80 cm

Dimensions extérieures : 756 x 456 mm

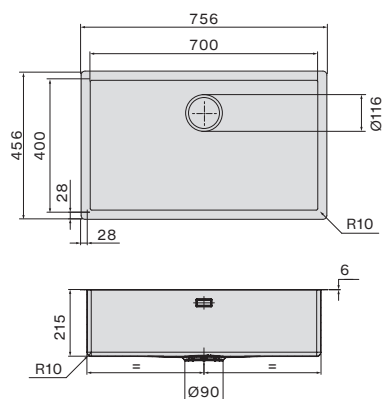
Dimensions bac : 700 x 400 mm

Profondeur bac : 200 mm

Accessoires : voir page 48



Plans



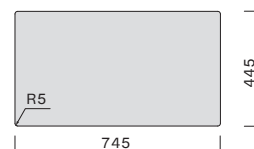
Codes et finitions

Type montage
Code
ISEO70BSA1
Finition
Ceramix
699,99 €

À poser

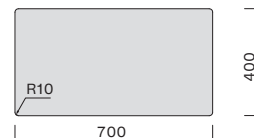


Côtes d'encastrement



Type montage
Code
ISEO70BSA1
Finition
Ceramix
699,99 €

Sous-plan





Options et accessoires

Lavage, rinçage, découpe, préparation : avec les options et accessoires conçus sur mesure pour les éviers de la collection Falmecc Water, tout devient plus facile en cuisine, les sensations sont plus agréables et plus satisfaisantes encore grâce à la transformation de la zone de lavage en un véritable espace de préparation des repas.

Options et accessoires

Bonde d'évier ronde Dimensions extérieures :
Ø 115 mm



Collection
Como & Garda

KACL.9891F Inox
49,99 €

Collection
Iseo

KACL.989NF Noir
KACL.989BF Blanc
74,99 €

Collection
Como PVD

KACL.989CF PVD Or
KACL.989DF PVD Bronze
KACL.989UF PVD Cuivre
79,99 €

Siphon et tubulure



KACL.995
pour les éviers 1 cuve et 2 cuves
19,99 €

KACL.995
pour les éviers 2 cuves
59,99 €



Planche à découper
en HPL (Stratifié
Haute Pression)

Épaisseur 18 mm

Dimensions extérieures :
280 x 420 mm
KACL.993
129,99 €



Soupape de vidage
automatique

KACL.987NF Noir mat (Collection Iseo)
99,99 €

KACL.988IF Acier
KACL.987BF Chrome
KACL.987IF Inox
89,99 €

KACL.987CF PVD Or
KACL.987DF PVD Bronze
KACL.987UF PVD Cuivre
124,99 €

Inclus dans la collection Garda



Distributeur de savon
en acier inoxydable

Acier inoxydable AISI
304 18/10, finition
satinée, capacité
du réservoir 250 ml.
Remplissage par le
haut sans obligation
de démonter le
réservoir.

Le distributeur de savon
peut être installé sur tout
type d'évier produit par
Falmecc.

KACL.985IF Inox
199,99 €

KACL.985CF PVD Or
KACL.985DF PVD Bronze
KACL.985UF PVD Cuivre
369,99 €



Planche à découper
en bois d'iroko

Épaisseur 18 mm

Dimensions extérieures :
330 x 420 mm
KACL.991
129,99 €



Planche à découper
en polyéthylène

Épaisseur 18 mm

Dimensions extérieures :
330 x 420 mm
KACL.992
129,99 €



Égouttoir pliable
Noir mat

Coloris disponible
Noir

Dimensions extérieures
310 x 440 x 10 mm
KACL.994
89,99 €



Panier égouttoir en
acier inoxydable

AISI 304 18/10
Épaisseur 1 mm

Dimensions
extérieures :
200 x 440 mm
Dimensions
intérieures :
155 x 390 mm
Profondeur : 100 mm

KACL.982IF
169,99 €



Plateau égouttoir en
acier inoxydable

AISI 304 18/10
Épaisseur 1 mm

Dimensions
extérieures :
200 x 440 mm
Dimensions
intérieures :
155 x 390 mm
Profondeur : 30 mm

KACL.983IF
129,99 €



AISI 304 18/10
Épaisseur 1 mm

Dimensions
extérieures :
370 x 440 mm
Dimensions
intérieures :
325 x 390 mm
Profondeur : 30 mm

KACL.984IF
149,99 €

Entretien

L'acier inoxydable est le meilleur matériau qui soit pour l'évier de votre cuisine : il est hygiénique, robuste, résistant à la rouille et à la corrosion. Les éviers Falmecc sont en acier inoxydable AISI 304 18/10 (EN 1.4301), un alliage d'acier (72%), de chrome (18%) et de nickel (10%), particulièrement résistant à la corrosion, conformément aux normes EN ISO 3651-2 et ASTM A262 E. Grâce à sa composition, l'acier AISI 304 permet à l'évier de rester intact pendant toute une vie.

Néanmoins, un manque d'entretien pourrait conduire à la formation de tâches (blanchâtres, irisées ou de rouille) qui ne sont en aucun cas le signe d'une mauvaise qualité ou de défauts du matériau. Les tâches les plus communes, dues à l'évaporation de l'eau, apparaissent sous forme de dépôts de substances minérales, de nourriture et de résidus de liquide vaisselle, de liquides de cuisson, de sel, de jus de citron ou de tomate qui n'ont pas été totalement éliminés par rinçage.



Éviers en acier inoxydable

Pour éviter tout problème, Falmecc recommande d'effectuer un nettoyage quotidien simple mais correct de l'évier, en respectant les recommandations suivantes :

- Après chaque utilisation, nettoyer l'évier à l'eau chaude et au savon doux, en utilisant une éponge douce.

En cas de saleté persistante, tremper un chiffon doux dans l'une des solutions suivantes :

- eau et vinaigre (80% eau et 20% vinaigre)

- jus de citron dissous dans de l'eau

- détergent ménager non corrosif et/ou non abrasif

En cas de période d'inactivité prolongée, prendre les précautions suivantes : frotter vigoureusement toutes les surfaces en inox avec un chiffon légèrement imbibé de vaseline afin de créer un film protecteur ; bien aérer la pièce après utilisation.



Éviers en matériaux composites

Les éviers Falmecc en matière composite démontrent une forte résistance aux températures élevées et aux impacts. Ils sont résistants aux détergents chimiques ménagers et sont certifiés pour le contact direct avec les aliments. Pour le nettoyage quotidien de votre évier Falmecc en matière composite, de l'eau et un détergent ménager ordinaire suffisent.

Pour éviter les dépôts de calcaire, nous recommandons de nettoyer l'évier après chaque utilisation avec de l'eau chaude, du savon et un chiffon doux. Après chaque nettoyage, rincer soigneusement l'évier et le sécher avec un chiffon doux. Il est recommandé d'enlever immédiatement les tâches causées par des aliments ou des colorants. Les tâches courantes (thé, café, jus) s'enlèvent facilement avec de l'eau très chaude et du savon.

- Ne pas utiliser de nettoyeurs abrasifs ni d'éponge métallique.
- Ne pas utiliser de détergents chimiques non destinés à l'utilisation dans une cuisine.
- Ne pas verser de substances agressives telles que de l'alcool, de l'essence, de l'eau de javel ou des diluants dans l'évier car ces produits risquent d'endommager sa surface.
- Ne pas utiliser la surface de l'évier comme plan de découpe ; l'utilisation de planches à découper en polyéthylène et en bois permet de réduire le risque d'endommager l'évier.
- Ne pas jeter d'objets pointus ou lourds dans l'évier. Éviter de placer un objet très chaud et un objet très froid en même temps sur l'évier.
- Ne pas poser d'objets très chauds sur l'évier. Utiliser des dessous de plat pour les objets très chauds. Ouvrir le robinet d'eau froide lorsque vous versez de l'eau bouillante dans l'évier.
- Ne laver aucune pièce de l'évier au lave-vaisselle.

Éviers PVD

Les éviers PVD sont en acier inoxydable AISI 304 18/10.

Le revêtement spécial PVD est obtenu par dépôt sous vide de métaux sélectionnés sur le substrat d'acier inoxydable. La technologie PVD offre un revêtement durablement robuste et très résistant à l'abrasion et à la corrosion. Nous recommandons d'utiliser un produit de nettoyage doux à pH neutre pour conserver la couleur du PVD.

- Ne pas utiliser de nettoyeurs abrasifs, de paille de fer, ni d'éponge métallique.
- Ne laver aucune pièce de l'évier au lave-vaisselle. Toujours essuyer l'évier dans le sens du grain.
- Ne pas utiliser d'agents de nettoyage contenant les substances suivantes : solutions à base de chlore, d'eau de javel et d'agents blanchissants, d'ammoniaque, de peroxyde d'hydrogène, d'acide fluorhydrique et d'agents actifs à base d'oxygène. Tous ces produits endommagent la finition de surface PVD.
- Ne pas jeter d'objets pointus ou lourds dans l'évier.

Le fabricant décline toute responsabilité en cas de dommages découlant du non-respect de ces consignes d'entretien et en cas d'usages autres que ceux mentionnés ci-dessus.

Le non-respect des instructions d'entretien peut invalider la garantie du fabricant.

Falmec S.p.A

via dell'Artigianato, 42 z.i.
31029 Vittorio Veneto
Treviso — Italy
info@falmec.com
www.falmec.com

Showroom Falmec

LiveStore Eberhardt
5 rue Legraverend
75012 PARIS
www.eberhardt-electromenager.fr

ESPACE PROFESSIONNELS

Service Clients
Commandes produits et documentations
Du Lundi au Vendredi de 8h à 18h
Tél : 03 88 65 73 80
Courriel : serviceclientem@eberhardt.fr

Service Technique
Assistance et dépannage
03 88 65 73 91
Pièces détachées
03 88 65 73 90
sav.eberhardt.fr

ESPACE CONSOMMATEURS

Conseils avant-vente et après-vente
09 69 32 69 00
Du lundi au vendredi
de 9h00 - 12h00 / 13h30 - 17h15
Courriel : info.conso@eberhardt.fr

Boutique accessoires
www.electromenager-premium.fr

Photos
Eye Studio/Fabio Cussigh

Styling
Eye Studio/Beppe Mangia

Conception graphique
Designwork

Édition de textes
Daniele Varelli

*Photos post-production et
séparation des couleurs*
Luce Group

Imprimé en France
Août 2023



Eberhardt
MARQUE DE CONFIANCE

PRÉSENTE SA SÉLECTION

ÉVIERS ET MITIGEURS

falmecc & GESSI

FALMEC et GESSI, deux marques européennes aux designs pointus et aux fabrications italiennes soignées, proposent des produits premium pour la cuisine.

Les éviers FALMEC et les mitigeurs GESSI sont compatibles entre eux : les matériaux, les designs et les coloris permettent de créer des ensembles cohérents et harmonieux pour les points d'eau de la cuisine.



Collection Noir Mat



NEUTRON 184-185
138307 17155#299 **279€**
138309 17169#299 DS **479€**



PROTON 138-139
138344 17151#299 **299€**
138347 17153#299 DS **399€**



PROTON 140-141
138350 17175#299 **319€**
138353 17177#299 DD **429€**



PROTON 136-137
138356 17191#299 **599€**



HELIUM 158-159
138219 60075#299 **359€**
138222 60077#299 DS **449€**



HELIUM 160-161
138216 50105#299 **359€**
138213 50103#299 DS **449€**



HELIUM 162-163
138207 17015#299 **399€**



INEDITO 124-125
138253 60411#299 **399€**
138256 60413#299 DD **499€**



INEDITO 126-129
138272 60431#299 **399€**
138281 60433#299 DS **449€**
138288 60435#299 DD **499€**



INEDITO 130-131
138291 60471#299 **449€**
138294 60478#299 DD **549€**



INEDITO 122-123
138259 60425#299 DD **599€**



INEDITO 120-121
138267 60429#299 **649€**



STELO 112-113
138374 60305#299 **399€**
138380 60307#299 DD **599€**



STELO 114-115
138383 60309#299 **449€**
138386 60311#299 DD **579€**



STELO 110-111
138362 60301#299 **479€**
138368 60303#299 DD **579€**



STELO 106-107
138392 60315#299 **679€**



STELO 108-109
138389 60313#299 DD **729€**



SU&GIÙ 92-93
138340 50311#299 **529€**
Bec rabattable



FISSO 82-83
138121 60640#299 DS **729€**



HABITO 56-57
138196 60670#299 **699€**
138202 60672#299 DS **849€**



HABITO 54-55
138178 60650#299 **729€**
138184 60652#299 DS **849€**





HABITO 52-53
138190 60664#299 **1099€**



GESSI316 42-47
138141 60016#299 **1199€**
138159 60022#299 DD **1249€**
138153 60020#299* **1399€**
138147 60018#299** **1399€**
138171 60026#299* DD **1499€**
138165 60024#299** DD **1499€**



GESSI316 36-41
138123 60010#299 **1249€**
138129 60012#299 **1449€**
138135 60014#299 **1449€**



INCISO 96-97
138228 58701#299 **1199€**



THALIUM 166-167
138407 60532#299 **529€**
138416 60536#299 DD **629€**



THALIUM 168-171
138404 60531#299 **999€**
138410 60533#299 DS **999€**
138413 60535#299 DD **1399€**



OFFICINE V GESSI 62-63
138332 60201#299 **549€**
138335 60203#299 DS **649€**



FISSO 80-81
138118 60073#299 **629€**



INCISO 98-99
138242 58703#299 DS **1799€**



DISTRIBUTEUR DE SAVON 190-191
138109 29658#299 **199€**
138111 29660#299 **449€**




DISTRIBUTEUR DE SAVON 190-191
138096 29651#299 **279€**



40x40 ISEO40NSA1 **579,99€**



50x40 ISEO50NSA1 **629,99€**



70x40 ISEO70NSA1 **699,99€**



***CESELLO**

138153 60020#299 **1399€**
138171 60026#299 DD **1499€**



****MECCANICA**

138147 60018#299 **1399€**
138165 60024#299 DD **1499€**





À retrouver dans le catalogue "L'eau" Falmecc

DS : DOUCHETTE SIMPLE | DD : DOUCHETTE DOUBLE

3 À côté de chaque modèle retrouvez les informations correspondantes à la page du catalogue GESSI

Collection Blanc Mat

	STELO	112-113
138373 60305#279	399€	
138379 60307#279 DD	599€	
	STELO	110-111
138361 60301#279	479€	
138367 60303#279 DD	579€	

ISEO CERAMIX BLANC à poser / sous plan



40x40 ISEO40BSA1 **579,99€**



50x40 ISEO50BSA1 **629,99€**



70x40 ISEO70BSA1 **699,99€**

À retrouver dans le catalogue "L'eau" Falmecc



Collection Métal Noir brossé

	INEDITO	126-127
138273 60431#707	529€	
138282 60433#707 DS	649€	
	INEDITO	120-121
138262 60429#707	849€	
	VENTI20	26-27
138419 60620#707	599€	
138425 60622#707 DS	849€	
	VENTI20	24-25
138431 60634#707	1799€	
	OFFICINE GESSI	70-71
138315 60051#707	649€	
138321 60053#707 DS	749€	

	OFFICINE GESSI	68-69
138327 60055#707	999€	

	SU&GIÙ	88-89
138399 60071#707	749€	
Bec escamotable		

	HABITO	54-55
138179 60650#707	999€	
138185 60652#707 DS	1199€	

	HABITO	56-57
138197 60670#707	999€	
138203 60672#707 DS	1199€	

	HABITO	52-53
138191 60664#707	1599€	

	GESSI316	42-47
138142 60016#707	1249€	
138160 60022#707 DD	1349€	
138154 60020#707*	1499€	
138148 60018#707**	1499€	
138172 60026#707* DD	1599€	
138166 60024#707** DD	1599€	

	GESSI316	36-41
138124 60010#707	1349€	
138130 60012#707	1599€	
138136 60014#707	1599€	

	INCISO	96-97
138230 58701#707	1499€	

	INCISO	98-99
138244 58703#707 DS	2199€	

	DISTRIBUTEUR DE SAVON	190-191
138099 29651#707	349€	



COMO GUN METAL PVD à fleur / à poser / sous plan
50x40 COMO50BRFAS1 **1199,99€**

À retrouver dans le catalogue "L'eau" Falmecc

DS : DOUCHETTE SIMPLE | DD : DOUCHETTE DOUBLE
À côté de chaque modèle retrouvez les informations correspondantes à la page du catalogue GESSI



***CESELLO**

138154 60020#707 **1499€**

138172 60026#707 DD **1599€**



****MECCANICA**

138148 60018#707 **1499€**

138166 60024#707 DD **1599€**



Collection Cuivre brossé



INEDITO 126-127
138274 60431#708 **529€**
138283 60433#708 DS **649€**



INEDITO 120-121
138263 60429#708 **849€**



VENTI20 26-27
138420 60620#708 **599€**
138426 60622#708 **849€**



VENTI20 24-25
138432 60634#708 **1799€**



OFFICINE GESSI 70-71
138316 60051#708 **649€**
138322 60053#708 DS **749€**



OFFICINE GESSI 68-69
138328 60055#708 **999€**



SU&GIÙ 88-89
138400 60071#708 **749€**
Bec escamotable



HABITO 56-57
138198 60670#708 **999€**
138204 60672#708 DS **1199€**



HABITO 54-55
138180 60650#708 **999€**
138186 60652#708 DS **1199€**



HABITO 52-53
138192 60664#708 **1599€**



GESSI316 42-47
138143 60016#708 **1249€**
138161 60022#708 DD **1349€**
138155 60020#708* **1499€**
138149 60018#708** **1499€**
138173 60026#708* DD **1599€**
138167 60024#708** DD **1599€**



GESSI316 36-41
138125 60010#708 **1349€**
138131 60012#708 **1599€**
138137 60014#708 **1599€**



INCISO 96-97
138231 58701#708 **1499€**



INCISO 98-99
138245 58703#708 DS **2199€**



DISTRIBUTEUR DE SAVON 190-191
138100 29651#708 **349€**



DISTRIBUTEUR DE SAVON 190-191
138113 29660#708 **449€**



COMO 50 CUIVRE PVD à fleur / à poser / sous plan
50x40 COMO50CFAS1 **1199,99€**
À retrouver dans le catalogue "L'eau" Falmecc




*CESELLO

138155 60020#708 **1499€**
138173 60026#708 DD **1599€**



**MECCANICA

138149 60018#708 **1499€**
138167 60024#708 DD **1599€**



Collection Or brossé



INEDITO 126-127
138275 60431#716 **529€**
138284 60433#716 DS **649€**



INEDITO 120-121
138265 60429#716 **849€**



VENTI20 26-27
138421 60620#716 **599€**
138427 60622#716 DS **849€**



VENTI20 24-25
138433 60634#716 **1799€**



SU&GIÙ 88-89
138401 60071#716 **749€**
Bec escamotable



DISTRIBUTEUR DE SAVON 190-191
138103 29651#716 **379€**



COMO 50 OR PVD à fleur / à poser / sous plan
50x40 COMO50OFAS1 **1199,99€**
À retrouver dans le catalogue "L'eau" Falmecc

Collection Inox

						
PROTON 138-139 138343 17151#149 299€ 138346 17153#149 DS 399€	PROTON 140-141 138349 17175#149 319€ 138352 17177#149 DD 429€	PROTON 136-137 138355 17191#149 599€	HELIUM 158-159 138218 60075#149 359€ 138221 60077#149 DS 449€	HELIUM 160-161 138215 50105#149 359€ 138212 50103#149 DS 449€	HELIUM 162-163 138208 17015#149 399€	HELIUM 156-157 138210 50009#149 749€
						
STELO 112-113 138370 60305#149 399€ 138376 60307#149 DD 599€	STELO 108-109 138388 60313#149 DD 729€	STELO 114-115 138382 60309#149 479€ 138385 60311#149 DD 579€	STELO 110-111 138358 60301#149 479€ 138364 60303#149 DD 579€	STELO 106-107 138391 60315#149 679€	OFFICINE GESSI 70-71 138313 60051#149 399€ 138319 60053#149 DS 499€	OFFICINE GESSI 68-69 138325 60055#149 849€
						
INEDITO 126-129 138270 60431#149 399€ 138279 60433#149 DS 449€ 138287 60435#149 DD 499€	INEDITO 130-131 138290 60471#149 449€ 138293 60478#149 DD 549€	INEDITO 122-123 138258 60425#149 DD 599€	INEDITO 124-125 138252 60411#149 399€ 138255 60413#149 DD 499€	INEDITO 120-121 138261 60429#149 649€	VENTI20 26-27 138418 60620#149 429€ 138424 60622#149 DS 599€	VENTI20 24-25 138430 60634#149 1299€
						
THALIUM 166-167 138406 60532#149 529€ 138415 60536#149 DD 629€	THALIUM 168-171 138409 60533#149 DS 999€ 138403 60531#149 999€ 138412 60535#149 DD 1399€	SU&GIÙ 92-93 138341 50311#149 529€ Bec rabattable	SU&GIÙ 88-89 138398 60071#149 599€ Bec escamotable	SU&GIÙ 90-91 138396 50109#149 649€ Bec escamotable	SU&GIÙ 90-91 138394 50107#149 679€ Bec escamotable	OFFICINE V GESSI 62-63 138331 60201#149 549€ 138334 60203#149 DS 649€
						
OFFICINE V GESSI 60-61 138337 60205#149 949€	FISSO 80-81 138117 60073#149 629€	FISSO 82-83 138120 60640#149 DS 729€	MESH 76-77 138297 60003#149 649€	MESH 74-75 138299 60005#149 699€	HABITO 56-57 138195 60670#149 699€ 138201 60672#149 DS 849€	HABITO 52-53 138189 60664#149 1099€

HABITO 54-55
 138177 60650#149 **729€**
 138183 60652#149 DS **849€**

JUST 144-145
 138296 20577#149 DS **749€**

INCISO 96-97
 138225 58701#149 **1199€**

INCISO 98-99
 138239 58703#149 DS **1799€**

DISTRIBUTEUR DE SAVON 190-191
 138108 29658#149 **249€**

DISTRIBUTEUR DE SAVON 190-191
 138093 29651#149 **279€**



COMO 18 CM INOX
 18x40 COMO18IS1 **429,99 €**
 sous plan
 18x40 COMO18IFA1 **529,99 €**
 à fleur / à poser

COMO 34 CM INOX
 34x40 COMO34IS1 **449,99 €**
 sous plan
 34x40 COMO34IFA1 **579,99 €**
 à fleur / à poser

COMO 40 CM INOX
 40x40 COMO40IS1 **499,99 €**
 sous plan
 40x40 COMO40IFA1 **629,99 €**
 à fleur / à poser

COMO 45 CM INOX
 45x40 COMO45IS1 **529,99 €**
 sous plan
 45x40 COMO45IFA1 **649,99 €**
 à fleur / à poser

COMO 50 CM INOX
 50x40 COMO50IS1 **549,99 €**
 sous plan
 50x40 COMO50IFA1 **679,99 €**
 à fleur / à poser

COMO 70 CM INOX
 70x40 COMO70IS1 **599,99 €**
 sous plan
 70x40 COMO70IFA1 **749,99 €**
 à fleur / à poser

COMO 18+31 CM INOX à fleur / à poser / sous plan
 18+31x40 COMO55IFAS2D **1349,99 €**

COMO 31+18 CM INOX à fleur / à poser / sous plan
 31+18x40 COMO55IFAS2G **1349,99 €**

GARDA 34 CM INOX à fleur / à poser
 34x40 GARDA34IFA1 **829,99 €**

GARDA 40 CM INOX à fleur / à poser
 40x40 GARDA40IFA1 **879,99 €**

GARDA 50 CM INOX à fleur / à poser
 50x40 GARDA50IFA1 **949,99 €**

GARDA 70 CM INOX à fleur / à poser
 70x40 GARDA70IFA1 **1099,99 €**

GARDA 2 EVIERS 18+31 CM INOX à fleur / à poser
 18+31x40 GARDA55IFA2D **1599,99 €**

GARDA 2 EVIERS 31+18 CM INOX à fleur / à poser
 31+18x40 GARDA55IFA2G **1599,99 €**

À retrouver dans le catalogue "L'eau" Falmeç



Collection Noir Mat



Collection Blanc Mat



Collection Métal Noir brossé



Collection Cuivre brossé



Collection Or brossé



Collection Inox

Eberhardt
MARQUE DE CONFIANCE

DISTRIBUTEUR EXCLUSIF DE GRANDES MARQUES EUROPÉENNES D'ÉLECTROMÉNAGER

18 RUE DES FRÈRES EBERTS - BP 30083 - F-67024 STRASBOURG CEDEX 1
TEL : +33 (0)3 88 65 73 80 - MAIL : SERVICECLIENTEM@EBERHARDT.FR
RCS STRASBOURG B 578 503 112 - SAS AU CAPITAL DE 1.470.000 €

www.eberhardt.fr

