





Catalogue
PROFESSIONNEL
Avril 2026


Lexique NEFF

FOURS


 **Added Steam** : Ajout de vapeur – 2 intensités au choix – au cours de cuissons traditionnelles. La capacité du réservoir d'eau est de 220 ml.

Air Fry : pour des aliments frits à la perfection, comme des légumes et des pommes de terre.


 **Assistant pâtisserie et rôtisserie** : propose automatiquement mode, température et durée de cuisson pour une large sélection de plats. Et ces paramètres se modifient individuellement.

 **Circo Therm**® : mode de cuisson sain et savoureux, plus rapide et plus économique, sans préchauffage, à une température inférieure à 180°C, sur trois ou quatre niveaux simultanément, sans mélange d'odeurs ni de saveurs. Vitamines, sels minéraux préservés. Viande plus moelleuse.

Clip Rail : rail télescopique sur 1 niveau.


 **Comfort Flex** : rails télescopiques sur 1 niveau, à sortie totale et avec butée anti-basculement. Leur nouvelle conception permet de saisir les grilles et lèchefrites par les côtés, comme un plat.

Ecran Full Touch Control : grand écran TFT tactile couleur et haute définition pour piloter le four comme un smartphone.

 **Eco Clean** : nettoyage automatique, 1 heure à 275 °C. Les parois EcoClean se régénèrent automatiquement et indéfiniment.

Ecolyse : Association des modes de nettoyage Eco Clean et hydrolyse.


Intensive Steam : l'alliance d'un vrai four multifonction et d'un vrai four vapeur pour cuire doucement légumes, poissons et viandes entre 40°C et 120°C. Préserve les arômes, les couleurs, les vitamines et les minéraux des aliments.

 **Hide**® : la porte coulisse et disparaît sous l'enceinte du four pour en libérer l'accès.

Hydrolyse : aide au nettoyage écologique et économique basée sur la vapeur. 40 cl d'eau additionnés de quelques gouttes de liquide vaisselle déposés sur la sole du four et portés à 60°C pendant 4 minutes... 21 minutes plus tard, un coup d'éponge pour la finition, le four est propre.


Innowave (Technologie Inverter) : émission continue des micro-ondes (et non séquentielle). Décongélation et cuisson homogènes et plus rapides. Gain énergétique..

Programmes automatiques : il suffit d'indiquer le poids et le type d'aliment à cuire parmi un large choix. Le four s'occupe du reste pour une cuisson parfaite.

 **Pyrolyse** : nettoyage tout automatique qui élimine les salissures A haute température, sans aucun dégagement d'odeurs. Après la pyrolyse, il ne reste qu'à enlever une fine cendre résiduelle. Durée et heure de départ se choisissent.


Rails télescopiques : système de rails télescopiques sur 3 niveaux.

Seamless Combination® : deux liserés en inox pour superposer uniformément deux appareils.

 **Slide & Hide**® : la seule porte qui coulisse et disparaît sous l'enceinte pour donner un accès total et sans obstacle au four. Le système SoftHide® ouvre et ferme la porte en douceur.

Sonde de température multipoints : pour cuire à cœur au degré et à la seconde près. Elle mesure en continue la T°, en 3 points différents, des viandes, volailles et poissons. Dès la T° sélectionnée atteinte, la cuisson s'arrête.

Steam Jet : ajout de manière sélective et temporaire de la vapeur intensive.

 **Vario Steam**® : fonction vapeur additionnelle à intensité réglable - 3 positions - pour une cuisson encore meilleure dans un four multifonction. Ex. : viandes dorées et moelleuse. Réservoir d'eau 1 l.

Mode cuisson

Basse température : chaleur de voûte et de sole chauffent à 80°C pour de longues et savoureuses préparations, comme le gigot de 7 heures. Idéal pour conserver tout le fondant d'une viande après l'avoir dorée à la poêle.

Chaleur de sole (Pâtisserie) : cuisson à 225°C. Idéale pour les tartes aux fruits très juteux et toutes les pâtisseries en général.

Convection naturelle : chauffe de la résistance de voûte et de sole, température réglable de 50 à 275°C.

Décongélation : le brassage de l'air ambiant assure une décongélation rapide et homogène de tous les aliments. Idéal pour aliments délicats, poissons et volailles

Étuve : permet, avec un peu d'eau (pour l'humidité) et de chaleur (35°C), de créer le climat idéal pour faire lever les pâtes sans courant d'air. La pâte reste souple, ne dessèche pas et ne forme pas de croûte.

Fournil : pour la cuisson du pain entre 180 et 220°C. La mie est aérée, cuit uniformément, ne se dessèche pas et croustille. Astuce : pour un résultat encore meilleur, utilisez notre pierre à pain.

Gril grande surface : dore rapidement et uniformément les soufflés, gratins, grillades.... La porte fermée supprime les odeurs et les fumées inconfortables.

Gril petite surface : cf gril grande surface.

Gril ventilé : gril et brassage de l'air par la turbine pour obtenir des viandes et des volailles parfaitement dorées sans tournebroche. C'est la chaleur qui tourne autour des mets. La porte du four reste toujours fermée, la viande ne se dessèche pas, elle est juteuse au cœur et croustillante à l'extérieur.

Maintien au chaud : convection naturelle à 80°C (température réglable entre 60 et 120°C) pour maintenir au chaud sans poursuivre la cuisson.

Pizza : activation de la turbine et de la résistance de sole. Idéal pour les pizzas, mais également les produits surgelés nécessitant un résultat croustillant.

Réchauffer : réchauffer sans dessécher, régénérer les viennoiseries de la veille.

Senso Flow System : nouvelle technique de chauffe qui permet d'obtenir une première tasse en moins de 30 s' et sans gaspillage d'énergie. L'appareil en veille, l'eau ne chauffe pas. Elle ne monte en température qu'au moment de la préparation..

Silent Ceram Drive : moulin à café en céramique, très résistant et peu bruyant.

Single Portion Cleaning : les conduits sont rincés automatiquement après chaque utilisation. Hygiène parfaite, aucun mélange de goût entre 2 boissons..

EXPRESSO


Aroma Pressure System : système perfectionné de percolation à 19 bars, pour une parfaite pression et une extraction complète de tous les arômes.

Auto Valve System : système intelligent pour passer automatiquement de la fonction vapeur à la fonction eau chaude.

Cream Center : permet d'obtenir une mousse de lait légère et onctueuse. Facile à utiliser, il suffit d'appuyer sur une touche pour un délicieux cappuccino ou latte macchiato... Facile à nettoyer : ses différentes parties se nettoient au lave-vaisselle..

TABLES


 **Commande centralisée table/hotte** : l'éclairage et la puissance de la hotte se règlent à partir du bouton Twist Pad® de la table de cuisson.

 **Combi Induction** : permet l'association de deux foyers pour les régler d'un seul coup quand vous utilisez de grands plats rectangulaires.


Chronomètre : alors que le minuteur décompte le temps passé, le chronomètre le compte. Pratique quand il faut ajouter des ingrédients à des moments précis..

Easy Touch : contrôle des puissances avec une touche seulement.

 **Flame Select**® : contrôle précisément la puissance de la flamme. 9 positions.

 **Flex Induction** : zone de cuisson d'env. 24 x 40 cm (selon modèle) qui offre une totale liberté d'utilisation. Taille des plats, forme et nombre indifférents ; elle les détecte automatiquement et adapte son fonctionnement en conséquence.


Flex Induction XL : 2 zones centrales complètent les zones Flex. Teppanyaki, braisère... peuvent ainsi se placer horizontalement laissant plus d'espace aux autres cuissons.


 **Frying Sensor** : un sensor placé dans les inducteurs mesure la T° de l'ustensile, avertit par un bip sonore lorsque la T° choisie parmi 5 est atteinte et la stabilise. Economie, précision et sécurité.

Extended Frying Sensor : Le capteur affiche et surveille en permanence la température de la poêle pour éviter que les aliments brûlent. Cela fonctionne pour de nombreux plats : vous choisissez parmi 11 températures prédéfinies dans une plage allant de 70 à 220 °C pour des résultats parfaits à chaque fois.

Information Energie : indication à la fin de chaque cuisson du nombre de kilowatts consommé.

HOTTES

 **Air Guidé** : un rideau d'air dressé à l'arrière du panneau en verre empêche les fumées odorantes de s'échapper. Elles sont efficacement dirigées vers les filtres, quelle que soit leur provenance : avant de la table ou récipients hauts.


 **Ambient light** : lumière d'ambiance à choisir parmi 31 couleurs. Projette un halo de 30 cm autour de la hotte.

Arrêt différé : cette touche reporte l'arrêt automatique de la hotte ultérieurement. Le temps de finir le renouvellement complet de l'air..

Aspiration périmétrale : optimise la performance de la hotte en accélérant l'aspiration de l'air.


Clean Air : filtre à charbon actif nouvelle génération : 85 à 90 % d'odeurs en moins, niveau sonore réduit.

Clean Air Plus : filtre jusqu'à 99 % du pollen.


 **Efficient Silent Drive** : Moteur induction 80% plus économe en électricité et moins bruyant. Garanti 10 ans. La garantie est à activer sur le site Neff.

FROID

 **Big Box** : grand tiroir de 26 cm et 30 l. pour les grandes pièces de viandes ou de grands poissons.

 **Clayette Accès facile** : elle coulisse vers vous pour prendre facilement les aliments stockés à l'arrière. Avec butée et rebord anti-débordement.

Clayette Vario Shelf : elle se sépare en deux, la partie avant coulisse vers l'arrière, pour dégager un espace de grande hauteur.

 **Eclairage LED** : éclairage par lampes basse consommation.

Filtre Air Fresh : efficace durant toute la durée de vie de l'appareil, il neutralise toutes les odeurs.

 **Fresh Safe 2** : temps de conservation au minimum doublé. Idéal pour fruits et légumes.

 **Low Frost** : formation de givre réduite, fréquence du dégivrage moindre.

Montage facile : installation de la porte de meuble sur la porte du réfrigérateur rapide et simple grâce au nombre de pièces réduit et aux vis prémontées.

Multi Plex : ces tables se branchent sur une prise électrique de 16 ou 20 (A), sans aucune installation spécifique. Grâce à la gestion intelligente des foyers, la table conserve des performances comparables à une table de 7200 W.

Multi Touch : contrôle des puissances avec une touche seulement. Les tables Multi Touch disposent de fonctionnalités élargies.

Power Management : permet de réduire la puissance de la table de 11100, 7600, 7400 ou 7200 W à 1000 W minimum par palier de 500 W. Ainsi elle s'adapte facilement et à tout moment à toute installation électrique.


 **Power Move** : divise la zone CombiInduction en 2 zones réglées à 2 puissances différentes : 9 à l'avant pour saisir, 1,5 à l'arrière pour maintenir au chaud.

Power Move + : divise la zone FlexInduction en trois zones réglées à trois températures différentes. D'avant en arrière : puissance 9 pour saisir, 5 pour mijoter et L pour maintenir au chaud. Ces préréglages se personnalisent.


Quick Start : reconnaissance automatique de la zone de cuisson choisie. Il ne reste qu'à sélectionner une puissance de chauffe.


Stop & Clean : suspend pendant env. 20 s' toutes les cuissons et programmations, le temps de passer un coup d'éponge.

Thermocouple : sécurité qui coupe l'arrivée de gaz en cas d'extinction accidentelle de la flamme.

 **Touch Control** : commandes sensibles. Permettent de contrôler la table de cuisson sans manettes. Fonctionnent par contact.

Touche Favoris : personnalisez les paramètres de votre table dans Home Connect.

 **Twist Pad**® : bouton amovible et magnétique qui permet de sélectionner facilement une zone de cuisson et de sélectionner rapidement sa puissance en le faisant tourner sur lui même.

 **Zone Light** : des filets lumineux délimitent, à l'allumage, les zones de cuisson puis s'éteignent autour des foyers non utilisés. La sérigraphie imprimée sur le verre n'existe plus.

Evacuation extérieure : l'air aspiré est évacué vers l'extérieur après avoir traversé le(s) filtre(s) à graisse métallique(s).

Montage facile : système permettant d'ajuster avec précision la position de la hotte en largeur et en hauteur même une fois les trous percés.


Recyclage : l'air est aspiré puis rejeté dans la pièce après avoir traversé les filtres à graisses et les filtres anti-odeurs à charbon actif.

 **Sensor air pur** : évalue la densité de vapeur et ajuste la puissance.

Soft Light® : module l'intensité de la lumière à votre convenance.

Table/hotte connectée : l'éclairage et la puissance de la hotte se règlent à partir du bouton Twist Pad® de la table de cuisson.


Ventilation intermittente : programme le fonctionnement de la hotte à intervalles réguliers, en cas d'absence prolongée par exemple.

 **No Frost** : technique qui répartit le froid uniformément dans tout l'appareil, y compris dans la contreporte et empêche la formation de givre. Il n'y a donc aucune contrainte d'emplacement pour conserver les aliments ni de dégivrage.

 **Soft Close** : fermeture douce et automatique de la porte dès l'angle de 20° atteint.

Touche super réfrigération : elle déclenche la baisse de la température dans le compartiment réfrigérateur. A enclencher avant d'y introduire une grande quantité d'aliments à température ambiante ou pour rafraîchir plus rapidement des boissons

Touche super congélation : elle déclenche la baisse de la température dans le compartiment congélateur. A enclencher afin de congeler plus rapidement les aliments.

 **Vario Zone** : la clayette centrale et les deux tiroirs se retirent pour disposer d'un seul espace beaucoup plus grand.

Vita Control : 2 sondes intérieures et 1 extérieure garantissent une température stable pour mieux conserver les aliments.

Température réglable (5°C-20°C) : Ajustez la température en fonction des bouteilles stockées dans deux zones distinctes.

Température réglable (5°C-20°C) : Ajustez la température en fonction des bouteilles..

*cook. create. inspire. = cuisiner. créer. inspirer.

Aqua Sensor : ses capteurs analysent le degré de salissure de l'eau pour adapter la consommation d'eau. Il peut faire économiser jusqu'à 25 % d'eau.



Aqua Stop : coupe l'arrivée d'eau en cas de fuite ou de débordement. Neff garantit cette sécurité pendant toute la durée de vie de l'appareil.

Auto 3in1 : reconnaît le type de produit lessiviel utilisé (pastille, liquide, poudre) et adapte le programme choisi en conséquence pour un résultat toujours impeccable.

Auto programme : adapte automatiquement la consommation d'eau, la durée du programme et sa température entre 45 et 65°C en fonction du degré de salissure de la vaisselle grâce aux capteurs AquaSensors®.

Boîte Maxi Performance : assure la dissolution progressive et complète de la pastille grâce à son aspersion permanente par un jet d'eau. L'efficacité du lavage est optimisée.

Brillance Verre : préserve la transparence des verres en maintenant en permanence le juste équilibre entre eau douce et eau dure.

Cycles Express Plus : permet de raccourcir la durée du programme choisi de 66% sans aucune perte d'efficacité. Lavage et séchage restent parfaits.

Duo Power : 2 bras de lavage pour asperger dans les moindres recoins le panier supérieur des lave-vaisselle de 45 cm de large.

Échangeur thermique : évite les effets néfastes des chocs thermiques en empêchant que l'eau froide entre en contact avec la vaisselle chaude. L'échangeur thermique capte la chaleur produite au cours du lavage et la transmet à l'eau de la phase suivante, sans apport énergétique supplémentaire.

Emotion Light : lumière blanche diffusée à l'intérieur de l'appareil pour une parfaite vision sur la vaisselle.



Favori : touche pour mémoriser le programme et l'option préférés.

Flex (Paniers) : flexible, le panier inférieur a 2 rangées de picots rabattables.

Flex 2 (paniers) : pour une grande flexibilité, le panier supérieur a 2 rangées de picots rabattables, le panier inférieur 4.

Flex 3 (paniers) : pour une plus grande flexibilité, le panier supérieur a 6 rangées de picots rabattables, le panier inférieur 8. Fini les traces sur les verres : le bout arrondi de chaque picot limite le contact avec les verres.

Gap Illumination : éclairage latéral pour signaler un programme en cours.



XL : lave-vaisselle de 86,5 cm de haut pour un plan de travail jusqu'à 92,5 cm.



Hygiène Plus : option qui porte la température de rinçage du programme choisi à 75°C. Élimine 99,9% des germes et bactéries. Idéal biberons, planche à découper...



Info Light : point lumineux rouge projeté sur le sol tant qu'un programme est en cours. Équipe certains lave-vaisselle tout intégrables..



Moteur Efficient Silent Drive : moteur particulièrement silencieux car fonctionne par induction, sans créer de frottements.

Open Assist : système d'ouverture de la porte par pression sur la porte

Open dry : ouverture automatique de la porte en fin de programme pour faciliter le refroidissement et le séchage de la vaisselle

Prélavage : appelé aussi trempage ou rinçage. Pour tremper la vaisselle si les résidus ont séché avant la mise en route du lave-vaisselle et/ou si la vaisselle est particulièrement sale. Ce programme court fonctionne à froid. Il remplace le rinçage sous le robinet.



Porte à glissières : fixation innovante qui permet une intégration sans contrainte : avec une porte très haute, très épaisse, une plinthe étroite...



Programme Chef 70°C : programme 3 en 1 pour laver et sécher impeccablement en même temps tout type de vaisselle : intensif 70°C + zone intensive + séchage Extra.



Programme Eco 50°C : consommation d'eau et d'électricité réduites, c'est le programme économique par excellence pour la vaisselle normalement sale. C'est aussi le programme de référence pour le calcul de la classe énergétique.

Programme entretien de la machine : cycle à vide de 80-90 minutes pour éliminer le calcaire et les résidus gras dans la cuve et les composants internes.

Programme classique 60°C : 89 minutes à 60°C séchage compris pour une charge pleine de vaisselle normalement sale. Efficace sur tous types d'ustensiles.



Programme rapide : lave en 29 minutes, à 45°C, une demi-charge répartie indifféremment dans les différents paniers.

Programme Silence : avec 39, 40 ou 41 dB selon modèle, seulement, idéal pour la nuit ou dans les cuisines ouvertes.



Programme Verres 40°C : sa température réduite évite les chocs thermiques. Adapté aux verres délicats.

Rack Matic : système qui permet de régler facilement sur 3 niveaux la hauteur du panier supérieur, même quand il est chargé, à l'aide de poignées latérales. De plus, la sortie du panier est totale pour faciliter le chargement et le déchargement de la vaisselle.

Séchage Brillance Plus Shine & Dry : option qui renforce le séchage de la porcelaine, du plastique et des verres qui seront aussi plus brillants.

Séchage Extra : option qui renforce le séchage. Idéal pour la vaisselle volumineuse..



Séchage par Zeolith® : le minéral zéolith absorbe l'humidité et la transforme en chaleur sèche, réduisant la durée du programme de 15 minutes. La zéolith est efficace toute la durée de vie de l'appareil.

Sécurité enfants : elle verrouille la programmation du lave-vaisselle et son ouverture. Pour l'activer, il suffit d'appuyer 4 secondes sur la touche "sécurité enfants".

Sécurité enfants mécanique : cette sécurité sous forme de barrette en plastique rigide se glisse en haut de la porte pour empêcher l'ouverture et l'utilisation du lave-vaisselle par un enfant.



Time Light : projette au sol le nom, la phase, le temps restant du programme en cours. Équipe certains lave-vaisselle tout intégrables.

Tiroir à couverts Flex 2 : Tout aussi flexibles que le modèle Flex 2, ces paniers disposent de manettes de réglage de la position des picots rouges. C'est encore plus simple.

Zone Intensive : option qui permet de laver au cours d'un même programme verres délicats dans le panier supérieur et casseroles très sales dans le panier inférieur où la puissance du programme sélectionné sera augmentée de 20%.

Sommaire

CATALOGUE PROFESSIONNEL 2025

Etiquette énergie 06-07

Home Connect 08-11

Les fours 12-27

Les tables de cuisson 28-41

Les hottes 42-47

Le froid 48-57

Les lave-vaisselle 58-65

Les accessoires 66-77

Les services NEFF 78-80

HandiCapZéro

Les notices d'utilisation des appareils signalés par ce logo sont disponibles en braille sur www.handicapzero.org

Les étiquettes ÉNERGÉTIQUES

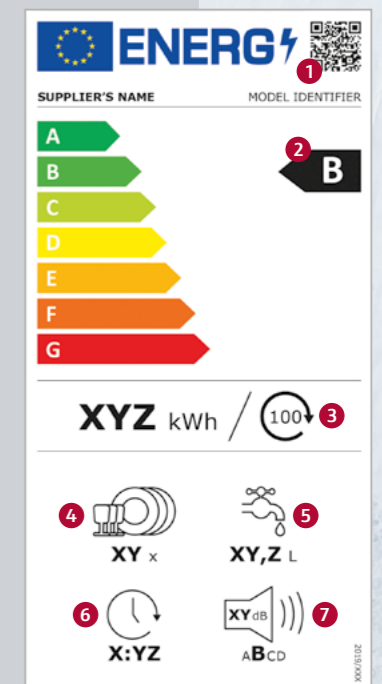
Depuis le 1^{er} mars 2021, une nouvelle étiquette énergie a remplacé l'ancienne sur cinq catégories d'appareils électroménagers : les lave-vaisselle, les lave-linge, les lave-linge séchants, les réfrigérateurs et congélateurs. Depuis juillet 2025, la catégorie des sèche-linge bénéficie également de cette nouvelle étiquette énergie. Désormais, les classes énergétiques habituelles A+, A++ ou A+++, sont remplacées par une échelle de consommation d'énergie allant de A à G. De nouvelles méthodes sont utilisées pour mesurer la consommation d'énergie et déterminer la classe d'étiquetage. Selon les spécifications européennes, elles doivent, dans la mesure du possible, tenir compte de l'utilisation réelle du produit par les consommateurs. Pour les lave-vaisselle, la composition du nombre de couverts standard est également modifiée. Les fours, cuisinières, hottes et tables aspirantes conservent l'ancienne classification énergétique allant de A+++ à D. Pour plus d'informations sur la nouvelle étiquette énergie, consultez le site : www.neff-home.com/fr



MODÈLE D'ÉTIQUETTE ÉNERGIE POUR LAVE-VAISSELLE :

La classe d'efficacité énergétique des lave-vaisselle est toujours basée sur le programme « Eco ». Cependant, la norme de test a changé. Par exemple, des tasses à café, des bols en acier inoxydable et des ustensiles en plastique seront dorénavant utilisés pour évaluer la performance de lavage et de séchage afin de mieux représenter les habitudes des consommateurs. De plus, la durée du programme Eco est désormais indiquée. Ce programme, particulièrement respectueux de l'environnement et idéal pour la vaisselle normalement sale, est le plus efficace du point de vue des « consommations d'énergie et consommation d'eau combinées ». Tout comme pour les lave-linge et les lave-linge séchants, le calcul de la consommation en énergie sera basé sur 100 cycles de lavage.

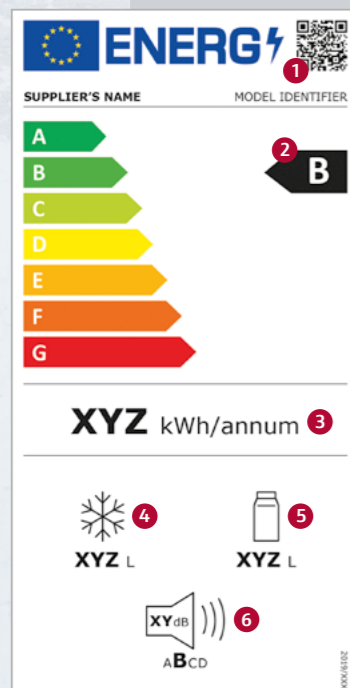
1. QR code
2. Classe d'efficacité énergétique
3. Consommation en électricité en kWh/100 cycles (programme Eco)
4. Nombre de couverts standard pour le programme Eco
5. Consommation en eau en litres/cycle (programme Eco)
6. Durée du programme « Eco »
7. Niveau sonore en dB(A) re 1 pW et catégorie de niveau sonore



RÉFRIGÉRATEURS ET CONGÉLATEURS :

La méthode utilisée pour déterminer la classe énergétique est maintenant plus complète : les tests prennent en compte, par exemple, le nombre et la taille des compartiments de stockage, le type d'appareil et son principe de fonctionnement. Ainsi, les compartiments de congélation quatre étoiles doivent désormais atteindre la température cible en 18 heures au lieu de 24 heures. La température ambiante à laquelle les tests sont effectués est désormais de 16°C et 32°C au lieu de 25°C auparavant.

1. QR code
2. Classe d'efficacité énergétique
3. Consommation d'énergie en kWh/an (mesuré dans les nouvelles conditions standard)
4. Volume total de tous les compartiments de congélation en litres
5. Volume total de tous les compartiments de réfrigération en litres
6. Niveau sonore en dB(A) re 1 pW et catégorie de niveau sonore



Laissez libre COURS À VOTRE CRÉATIVITÉ

Cuisiner est une question de convivialité. Grâce aux appareils intelligents Home Connect NEFF, vous disposerez de plus de temps pour développer votre créativité et être présent avec vos invités.

Home Connect vous aide à libérer votre créativité en cuisine en vous permettant de gérer votre four, table, hotte, lave-vaisselle et tout autre appareil électroménager par le biais de votre connexion Wi-Fi. Pilotez vos appareils via l'application, parlez à votre four grâce à la commande vocale, et faites interagir vos appareils automatiquement les uns avec les autres. Home Connect est une plate-forme en constante évolution qui projette votre cuisine dans l'avenir.

Connecter votre cuisine commence ici.

Libérez du temps pour cuisiner et laissez Home Connect faire le travail à votre place. Tout ce dont vous avez besoin pour commencer sont les appareils Home Connect, une connexion Wi-Fi et notre application Home Connect, qui peut être téléchargée depuis l'App Store ou le Google Play Store.



Appairer les produits Home Connect.

Il vous suffit de vous munir de votre smartphone et de votre appareil électroménager détenant Home Connect et de suivre les étapes pas à pas. Vous téléchargez l'application Home Connect, vous ajoutez votre appareil, vous créez votre compte, activez Home Connect sur votre appareil et le tour est joué ! Il ne reste plus qu'à profiter du plaisir de piloter vos appareils à distance !



Commande centralisée table/hotte

La table et la hotte sont interconnectées.

Le mode commande centralisée table/hotte renforce votre confort d'utilisation. Grâce au module WiFi placé dans la hotte et dans la table, la plupart des fonctions de la hotte peuvent être contrôlées via la table de cuisson. Lorsque la table de cuisson est activée et que de la vapeur et des odeurs commencent à se former, la hotte se met automatiquement en marche. Le contrôle des fonctions éclairage et puissance d'aspiration se fait de façon manuelle avec le bandeau de commande de la table ou automatiquement avec le capteur PerfectAir.

Le Programme Intelligent.

Des réglages flexibles pour des cycles de lavage et de séchage personnalisés. La flexibilité, c'est quand votre lave vaisselle est capable d'optimiser les cycles de lavage et de séchage en fonction de votre vaisselle quotidienne et de vos habitudes culinaires. Pour cela vous évaluez les résultats de lavage, de séchage ainsi que le temps passé pour atteindre ce résultat. Ensuite le programme intelligent de NEFF vous proposera des solutions personnalisées pour répondre au mieux à vos attentes. Ce programme vous informera en toute transparence sur l'impact de ces solutions sur votre consommation d'eau et d'énergie.




Assistants à commande vocale.

Grâce à Home Connect et ses partenaires, les appareils peuvent être commandés grâce à la voix. Il suffit de connecter son enceinte intelligente à l'appareil via Home Connect. Lancer un programme ou vérifier son état de fonctionnement sont maintenant à portée de voix ! La majorité des appareils électroménagers NEFF connectés a déjà la capacité d'interagir avec les assistants vocaux comme Amazon Alexa ou Google Assistant.

Grâce à la commande vocale, il sera par exemple possible de :

- Demander si le lave-linge, le sèche-linge ou le lave-vaisselle a terminé son cycle,
- Allumer le four pour commencer le préchauffage depuis son canapé, ou même avant d'être rentré chez soi,
- Mettre en fonctionnement sa hotte depuis son canapé avant de commencer à cuisiner,
- Mettre en pause son lave-linge pour y ajouter une pièce de linge,
- Augmenter la puissance de sa hotte pendant que l'on est en train de cuisiner...
- Et bien plus de possibilités encore !





FOURS

Contrôle à distance

Mise en marche, choix du programme et arrêt de l'appareil.
Ex: préchauffez votre four à distance.

Contrôle par commande vocale

Mise en marche de l'appareil et programmation des réglages.

Variété de recettes intégrées

Recettes actualisées en fonction des saisons ;
Filtres par catégorie de recettes ;
Inspiration pour de nouvelles recettes.

Envoi de notifications

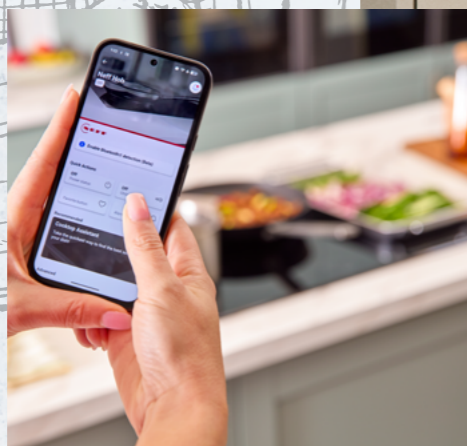
Recevez sur votre smartphone ou tablette une notification dès que la cuisson est terminée.

Fonction Favoris

Enregistrement et contrôle des paramètres personnels de l'appareil via l'application Home Connect.

La sonde à viande Bluetooth

Connectée par Bluetooth à l'application Home Connect la sonde offre une utilisation sans fil et laisse place à une totale liberté avec 16h d'autonomie. Ses 4 capteurs permettent d'obtenir une température très précise des aliments sur différents appareils : fours, tables et barbecues. L'entretien est facilité grâce à sa résistance à l'eau.



TABLES ET HOTTES

Commande centralisée table/hotte

La hotte peut être commandée directement sur la table à induction compatible Home Connect.

Capteur d'air automatique

La hotte s'allume automatiquement si nécessaire, lorsque vous cuisinez.

Lumière d'ambiance

Sélectionner une teinte pour AmbientLight ou créer une nouvelle teinte dans l'application.

Fonction Silence

Disponible via Home Connect.

Sécurité et surveillance à distance

Vérifier que la table de cuisson est éteinte lorsque vous êtes absent de la maison.

Touche Favoris

Désormais, les tâches quotidiennes telles que la préparation d'œufs durs deviennent encore plus faciles. Grâce à la touche Favoris, vous pouvez sauvegarder vos paramètres de réglages préférés, comme le niveau de puissance et la minuterie. Vous pouvez également ajouter la commande de l'éclairage de la hotte associée. Il suffit de connecter votre table de cuisson à Home Connect pour commencer votre journée en toute simplicité.



RÉFRIGÉRATEURS

Contrôle à distance

Même en vacances vous pouvez contrôler la température de l'appareil ou activer le mode éco.

Super-réfrigération/ super-congélation

Diminuez rapidement la température de vos aliments lorsque vous rentrez des courses.

Diagnostic à distance

Diagnostic professionnel à distance pour des solutions rapides et qui font gagner du temps.



LAVE VAISSELLE

Contrôle à distance

Ex : démarrage et programmation d'un départ différé à distance.

Programme intelligent

Le programme adapte le cycle de lavage et le cycle de séchage en fonction de vos préférences.

Compteur de pastilles

Configurez le compteur de pastilles dans l'application, indiquez le nombre de pastilles restantes et l'application vous avertira dès qu'il en reste seulement quelques unes.\

Silence à la demande

Si nécessaire, réduction active du bruit pendant 30 min par l'application.

Fonction Favoris

Avec l'assistant de programme enregistrez et contrôlez via l'application Home Connect vos réglages favoris de l'appareil.

Diagnostic à distance

Diagnostic professionnel à distance pour des solutions rapides et qui font gagner du temps.





Les fours NEFF, UN MONDE À PART



CIRCO THERM®

La cuisson simultanée sur plusieurs niveaux

Un menu complet en une seule cuisson ? Avec le Circo Therm®, c'est possible. Vous pouvez cuisiner des plats complètement différents sur 3 ou même 4 niveaux sans aucun transfert d'odeurs ou de saveurs. Le poisson conserve son goût et son odeur de poisson, les muffins ceux des muffins. Et quand vous n'avez qu'un plat à préparer, pas besoin de réfléchir, vous le mettez au niveau que vous voulez. Le Circo Therm® c'est une résistance de 2200 W et une turbine en rotation à 2500 tours/minute.

SLIDE & HIDE®

La seule porte entièrement escamotable

La porte Slide & Hide® coulisse sous le four et disparaît complètement, de manière fluide et silencieuse. Vous accédez directement à l'enceinte du four sans être gêné. Vous prenez les plats avec plus de force et de sûreté. Vous ne vous brûlez pas contre la vitre chaude de la porte. Dans les petits comme les grands espaces, cette solution est parfaite.

A+

LABEL ENERGIE A +

Grâce à un flux d'air optimisé, une meilleure isolation et de nouveaux matériaux, la consommation des fours Neff est considérablement réduite, permettant ainsi de proposer des appareils classés A+ en efficacité énergétique.

LES RAILS TÉLÉSCOPIQUES

En cuisine, nous avons tous nos habitudes. Et pour la cuisson au four, la hauteur des grilles peut être un critère important. Grâce à nos rails amovibles, vous pouvez les répartir comme vous le souhaitez. Un peu plus haut pour faire gratiner la pizza ? Un peu plus bas pour bien cuire le fond de tarte ? C'est vous qui décidez ! Réglables en hauteur, ils coulissent également vers l'extérieur afin de vous faciliter au maximum l'accès au plat.



Une saveur et texture ultime

INTENSIVE STEAM

Intensifier les saveurs et préserver les nutriments.

Faites l'expérience du 100% vapeur avec la fonction intensive steam avec une chaleur de 120°C qui conserve les nutriments et le goût de vos ingrédients pour des résultats savoureux. Le réservoir d'eau fixe facilite l'utilisation et le remplissage.



VARIO STEAM®

Des plats sublimes grâce à l'ajout de vapeur

Cuire, rôtir, réchauffer... Tout est plus savoureux avec le Vario Steam®. Même les meilleures recettes sont optimisées par l'injection de vapeur au cours de la cuisson selon trois intensités au choix ou avec l'aide d'un des 18 programmes automatiques. Les viandes ne perdent pas de poids, elles sont moelleuses, tendres et juteuses, les gratins dorent, la peau des volailles croustille et celle des poissons ne dessèche pas. Pour une expérience gustative intense.

Disponible aussi avec les fours pyrolyse.

STEAM BOOST

Une alternative aux ajouts de vapeur faible, moyen et fort.

Avec la fonction « jet de vapeur », vous pouvez ajouter de manière sélective et temporaire de la vapeur intensive. Les pains lèvent particulièrement bien, devenant croustillants à souhait avec une belle couleur.



Doré à l'extérieur, tendre à coeur, en tous points délicieux.

SONDE MULTIPOINTS

La sonde de cuisson 3 points vous accompagne au degré près pour du poisson, de la viande et de la volaille. C'est exactement ce qu'il faut pour les amateurs de viande : la sonde à viande multipoint mesure la température à coeur via trois points de mesure et détermine ainsi le temps de préparation optimal dans le four. La température est automatiquement régulée et le temps de cuisson adapté. Vous pouvez ainsi être sûr : Votre viande est toujours à point. la sonde à viande multipoint est disponible en tant qu'équipement sur certains modèles de nos fours NEFF.

SONDE À VIANDE BLUETOOTH

Connectée par Bluetooth à l'application Home Connect la sonde offre une utilisation sans fil et laisse place à une totale liberté avec 16h d'autonomie. Ses 4 capteurs permettent d'obtenir une température très précise des aliments sur différents appareils : fours, tables et barbecues. L'entretien est facilité grâce à sa résistance à l'eau.



AIR FRY

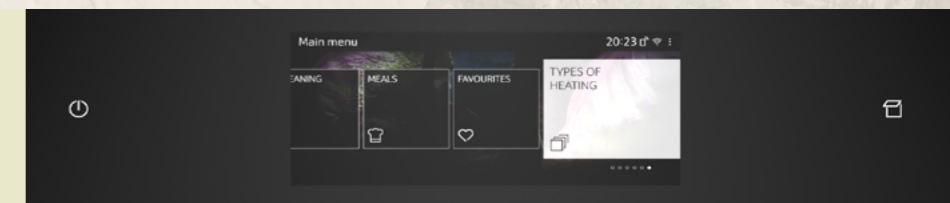
Moins d'huile, plus de croustillant.

Croustillant à l'extérieur, tendre à l'intérieur et en plus sain ! Avec la nouvelle fonction Air Fry, vous pouvez préparer vos repas frits préférés avec uniquement une portion de l'huile que vous utilisez habituellement.

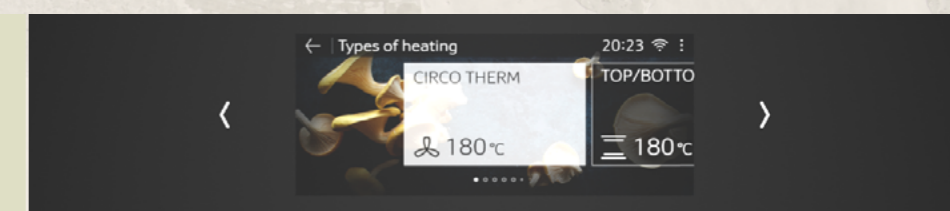




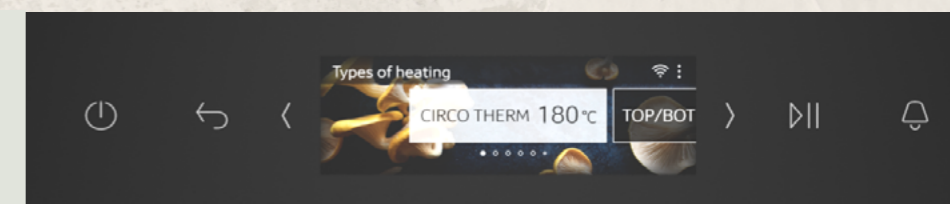
**N 90 : 6,8" Full
Touch TFT Display**
160 x 70 mm (6,8 pouces)



**N 90 : 4,1" Full
Touch TFT Display**
70 x 70 mm (4,1 pouces)



**N 70 : 3,7" Full
Touch TFT Display**
45 x 45 mm (3,7 pouces)



Une utilisation intuitive

Les fours N90 et N70 disposent d'un affichage digital simple d'utilisation. L'écran tactile est à la fois intuitif et réactif. La température peut être sélectionnée d'un simple glissement. Il existe trois tailles d'écran selon les gammes sélectionnées.



BANDEAU TOUCH CONTROL

Toutes les fonctions sont accessibles directement depuis l'écran LED du four. Vous pouvez régler le mode de cuisson, la température, la durée de cuisson ou tout autre paramètre, instinctivement, avec un seul doigt.

Fours pyrolyse



	B64CS71N0 1779,99 €	B6AVH7AN3F 1499,99 €	B24CR71N0 1329,99 €
Série de produit	N 90	N 50	N 70
Catégorie de produit	Four encastrable	Four encastrable avec fonction vapeur	Four encastrable
Slide & Hide® - La porte coulisse et libère l'accès aux plats, la poignée suit le mouvement du poignet	Oui	Non	Non
Hide	Oui	Oui	Non
Couleur et finition	Inox	Inox	Inox
Modes de cuisson	Circotherm®, Air Fry, Fournil, Gril grande surface, Etuve, Chaleur tournante douce, Gril petite surface, Convection naturelle, Convection naturelle douce, Position pizza, Cuisson basse température, Chaleur de sole, Gril chaleur tournante, Préchauffer, Maintenir au chaud	Régénération à la vapeur, Fournil, Gril grande surface, Chaleur tournante douce, Chaleur tournante, Convection naturelle, Position pizza, Chaleur de sole, Gril chaleur tournante	Air Fry, Fournil, Gril grande surface, Etuve, Chaleur tournante douce, Chaleur tournante, Gril petite surface, Convection naturelle, Convection naturelle douce, Position pizza, Cuisson basse température, Chaleur de sole, Gril chaleur tournante, Préchauffer, Maintenir au chaud
Plage de température possible (minimum/maximum) (°C)	30-275	30-275	30-275
Puissance max du micro-ondes en W	-	-	-
Nombre de puissances du micro-ondes (W)	-	-	-
Home Connect : commande et diagnostic à distance	Oui	Non	Oui
Type de commande	Écran TFT tactile 4,1"	Écran LCD blanc avec bouton de commande	Écran TFT tactile 3,7"
Système de commandes	TFT - Commande tactile	Commande rotative	TFT - Commande tactile
Système de nettoyage intégré	Autonettoyage pyrolytique avec Easy Clean + Hydrolyse	Autonettoyage pyrolytique avec Easy Clean + Hydrolyse	Autonettoyage pyrolytique avec Easy Clean + Hydrolyse
Volume de la cavité (l)	71	71	71
Fonction Air Fry	Oui	Non	Oui
Sonde de cuisson	Non	Non	Non
Four combiné vapeur Full Steam 100 % et Four 100 % vapeur	Non	Non	Non
Fonctions vapeur supplémentaires	-	Ajout de vapeur "Added Steam" avec réservoir d'eau intégré	-
Type de connexion à l'eau	-	Réservoir	-
Systèmes d'aide	Recettes pré-programmées	Programmes automatiques (15)	Recettes pré-programmées
Type de lampe	Ampoule LED	Ampoule halogène ronde	Ampoule halogène ronde
Fermeture douce	Oui	Non	Oui
Ouverture douce	Oui	Non	Oui
Rails télescopiques	En option	En option	En option
Nombre de niveaux de cuisson	4	4	4
Niche d'encastrement (mm)	585-595 x 560-568 x 550	585-595 x 560-568 x 550	585-595 x 560-568 x 550
Puissance de raccordement (W)	3600	3600	3600
Classe énergétique 2010	A+	A+	A+
Accessoires inclus	1 x tôle de cuisson émaillée, 1 x grille, 1 x lèche-frite pour pyrolyse, Lèche-frite perforée Air Fry	1 x tôle de cuisson émaillée, 1 x grille, 1 x lèche-frite pour pyrolyse, Lèche-frite perforée Air Fry	1 x tôle de cuisson émaillée, 1 x grille, 1 x lèche-frite pour pyrolyse

Fours pyrolyse



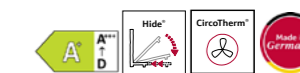
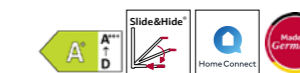
	B5ACH7AN3F 1199,99 €	B2ACH7AN7 1099,99 €	B2ACJ7AN3F 999,99 €
Série de produit	N 50	N 50	N 30
Catégorie de produit	Four encastrable	Four encastrable	Four encastrable
Slide & Hide® - La porte coulisse et libère l'accès aux plats, la poignée suit le mouvement du poignet	Oui	Non	Non
Hide	Oui	Non	Non
Couleur et finition	Inox	Inox	Inox
Modes de cuisson	Fournil, Gril grande surface, Chaleur tournante douce, Chaleur tournante, Convection naturelle, Position pizza, Chaleur de sole, Gril chaleur tournante	Fournil, Gril grande surface, Chaleur tournante douce, Chaleur tournante, Convection naturelle, Position pizza, Chaleur de sole, Gril chaleur tournante	Air Fry, Gril grande surface, Chaleur tournante douce, Chaleur tournante, Convection naturelle, Position pizza, Gril chaleur tournante
Plage de température possible (minimum/maximum) (°C)	30-275	30-275	30-275
Puissance max du micro-ondes en W	-	-	-
Nombre de puissances du micro-ondes (W)	-	-	-
Home Connect : commande et diagnostic à distance	Non	Oui	Non
Type de commande	Écran LCD blanc avec bouton de commande	Écran LCD blanc avec bouton de commande	Affichage digital LED blanches, commandes touch control
Système de commandes	Commande rotative	Commande rotative	Commande tactile
Système de nettoyage intégré	Autonettoyage pyrolytique avec Easy Clean + Hydrolyse	Autonettoyage pyrolytique avec Easy Clean + Hydrolyse	Autonettoyage pyrolytique avec Easy Clean + Hydrolyse
Volume de la cavité (l)	71	71	71
Fonction Air Fry	Non	Oui	Oui
Sonde de cuisson	Non	Non	Non
Four combiné vapeur Full Steam 100 % et Four 100 % vapeur	Non	Non	Non
Fonctions vapeur supplémentaires	-	-	-
Type de connexion à l'eau	-	-	-
Systèmes d'aide	-	-	Programmes automatiques (10)
Type de lampe	Ampoule halogène ronde	Ampoule halogène ronde	Ampoule halogène ronde
Fermeture douce	Non	Oui	Non
Ouverture douce	Non	Oui	Non
Rails télescopiques	En option	En option	En option
Nombre de niveaux de cuisson	4	4	4
Niche d'encastrement (mm)	585-595 x 560-568 x 550	585-595 x 560-568 x 550	585-595 x 560-568 x 550
Puissance de raccordement (W)	3600	3600	3600
Classe énergétique 2010	A+	A+	A+
Accessoires inclus	1 x grille, 1 x lèche-frite pour pyrolyse	1 x grille, 1 x lèche-frite pour pyrolyse	1 x grille, 1 x lèche-frite pour pyrolyse, 1 x Plaque chauffante Air Fry

Four pyrolyse



	B64FT33N0	2599,99 €
Série de produit	N 90	
Catégorie de produit	Four encastrable vapeur	
Slide & Hide® - La porte coulisse et libère l'accès aux plats, la poignée suit le mouvement du poignet	Oui	
Hide	Oui	
Couleur et finition	Inox	
Modes de cuisson	Décongélation à la vapeur , Vapeur 100%, Etuve, Régénération à la vapeur , Circotherm®, Air Fry, Fournil, Gril grande surface, Chaleur tournante douce, Gril petite surface, Convection naturelle, Convection naturelle douce, Position pizza, Cuisson basse température, Chaleur de sole, Gril chaleur tournante, Préchauffer, Maintenir au chaud	
Plage de température possible (minimum/maximum) (°C)	30-250	
Puissance max du micro-ondes en W	-	
Nombre de puissances du micro-ondes (W)	-	
Home Connect : commande et diagnostic à distance	Oui	
Type de commande	Écran TFT tactile premium 6,8"	
Système de commandes	TFT - Commande tactile	
Système de nettoyage intégré	Nettoyage EcoClean, Hydrolyse	
Volume de la cavité (l)	71	
Fonction Air Fry	Oui	
Sonde de cuisson	Sonde de cuisson 3 points	
Four combiné vapeur Full Steam 100 % et Four 100 % vapeur	Oui	
Fonctions vapeur supplémentaires	Steam Function Plus 120°C - vos plats conservent encore plus de vitamines et de nutriments et sont préparés plus rapidement	
Type de connexion à l'eau	Réservoir	
Systèmes d'aide	Recettes pré-programmées	
Type de lampe	Ampoule LED	
Fermeture douce	Oui	
Ouverture douce	Oui	
Rails télescopiques	En option	
Nombre de niveaux de cuisson	4	
Niche d'encastrement (mm)	585-595 x 560-568 x 550	
Puissance de raccordement (W)	3600	
Classe énergétique 2010	A+	
Accessoires inclus	1 x tôle de cuisson émaillée, 1 x grille, 1 x lèchefrite pour pyrolyse, 1 x Plat pour vapeur, perforé, taille XL, 1 x Plat pour vapeur, perforé, taille M, 1 x Plat pour vapeur, non perforé, taille M, Lèchefrite perforée Air Fry	

Fours écolyse



	B64FS31N0	2299,99 €	B54CR31N0	1329,99 €	B3ACE4AN3F	999,99 €
Série de produit	N 90		N 70		N 50	
Catégorie de produit	Four encastrable vapeur		Four encastrable		Four encastrable	
Slide & Hide® - La porte coulisse et libère l'accès aux plats, la poignée suit le mouvement du poignet	Oui		Oui		Non	
Hide	Oui		Oui		Oui	
Couleur et finition	Inox		Inox		Inox	
Modes de cuisson	Décongélation à la vapeur , Vapeur 100%, Etuve, Régénération à la vapeur , Circotherm®, Air Fry, Fournil, Gril grande surface, Chaleur tournante douce, Gril petite surface, Convection naturelle, Convection naturelle douce, Position pizza, Cuisson basse température, Chaleur de sole, Gril chaleur tournante, Préchauffer, Maintenir au chaud		Air Fry, Fournil, Gril grande surface, Etuve, Chaleur tournante douce, Chaleur tournante, Gril petite surface, Convection naturelle, Convection naturelle douce, Position pizza, Cuisson basse température, Chaleur de sole, Gril chaleur tournante, Préchauffer, Maintenir au chaud		Gril grande surface, Chaleur tournante douce, Chaleur tournante, Convection naturelle, Position pizza, Chaleur de sole, Gril chaleur tournante	
Plage de température possible (minimum/maximum) (°C)	30-250		30-275		50-275	
Puissance max du micro-ondes en W	-		-		-	
Nombre de puissances du micro-ondes (W)	-		-		-	
Home Connect : commande et diagnostic à distance	Oui		Oui		Non	
Type de commande	Écran TFT tactile 4,1"		Écran TFT tactile 3,7"		Écran LCD blanc avec bouton de commande	
Système de commandes	TFT - Commande tactile		TFT - Commande tactile		Commande rotative	
Système de nettoyage intégré	Nettoyage EcoClean, Hydrolyse		Nettoyage EcoClean, Hydrolyse		Nettoyage EcoClean, Hydrolyse	
Volume de la cavité (l)	71		71		71	
Fonction Air Fry	Oui		Oui		Non	
Sonde de cuisson	Non		Non		Non	
Four combiné vapeur Full Steam 100 % et Four 100 % vapeur	Oui		Non		Non	
Fonctions vapeur supplémentaires	Steam Function Plus 120°C - vos plats conservent encore plus de vitamines et de nutriments et sont préparés plus rapidement		-		-	
Type de connexion à l'eau	Réservoir		-		-	
Systèmes d'aide	Recettes pré-programmées		Recettes pré-programmées		-	
Type de lampe	Ampoule LED		Ampoule halogène ronde		Ampoule halogène ronde	
Fermeture douce	Oui		Non		Non	
Ouverture douce	Oui		Non		Non	
Rails télescopiques	En option		En option		En option	
Nombre de niveaux de cuisson	4		4		4	
Niche d'encastrement (mm)	585-595 x 560-568 x 550		585-595 x 560-568 x 550		585-595 x 560-568 x 550	
Puissance de raccordement (W)	3600		3600		3400	
Classe énergétique 2010	A+		A+		A+	
Accessoires inclus	1 x tôle de cuisson émaillée, 1 x grille, 1 x lèchefrite pour pyrolyse, 1 x Plat pour vapeur, perforé, taille XL, 1 x Plat pour vapeur, perforé, taille M, 1 x Plat pour vapeur, non perforé, taille M, Lèchefrite perforée Air Fry		1 x tôle de cuisson émaillée, 1 x grille, 1 x lèchefrite pour pyrolyse, Lèchefrite perforée Air Fry		1 x tôle de cuisson émaillée, 1 x grille, 1 x lèchefrite pour pyrolyse	



Les compacts 45 cm de haut, les tiroirs et les micro-ondes



COMME DES GRANDS

Le meilleur de la technologie dans un petit volume.

Réduit au maximum. Telle est la devise des appareils compacts NEFF. Tant de fonctions dans un si petit espace, c'est incroyable. Ces appareils sont fonctionnels mais répondent aux critères les plus exigeants, ils sont petits mais affichent parmi les meilleures performances. Four Vapeur, Multifonction ou encore Combiné-micro-ondes, le choix est grand. Et pour compléter votre équipement, une machine à espresso. Tous se marient élégamment, superposés ou juxtaposés, avec ou sans tiroir.

Four combiné vapeur et Fours combinés micro-ondes encastrables 45cm



	C24FS31N0	1999,99 €	C24MS31N0	1909,99 €	C24MR21N0	1639,99 €
Série de produit	N 90		N 90		N 70	
Catégorie de produit	Four encastrable compact vapeur		Four encastrable compact avec fonction micro-ondes		Four encastrable compact avec fonction micro-ondes	
Slide & Hide® - La porte coulisse et libère l'accès aux plats, la poignée suit le mouvement du poignet	Non		Non		Non	
Hide	Non		Non		Non	
Couleur et finition	Inox		Inox		Inox	
Modes de cuisson	Décongélation à la vapeur, Vapeur 100%, Etuve, Régénération à la vapeur, Circotherm®, Air Fry, Fournil, Gril grande surface, Chaleur tournante douce, Gril petite surface, Convection naturelle, Convection naturelle douce, Position pizza, Cuisson basse température, Chaleur de sole, Gril chaleur tournante, Préchauffer, Maintenir au chaud		Micro-ondes, Circotherm®, Air Fry, Fournil, Gril grande surface, Etuve, Chaleur tournante douce, Gril petite surface, Convection naturelle, Convection naturelle douce, Position pizza, Cuisson basse température, Chaleur de sole, Gril chaleur tournante, Préchauffer, Maintenir au chaud		Micro-ondes, Air Fry, Gril grande surface, Etuve, Gril petite surface, Convection naturelle, Convection naturelle douce, Chaleur de sole, Gril chaleur tournante, Circulation douce de l'air, Air pulsé, Préchauffer	
Plage de température possible (minimum/maximum) (°C)	30-250		30-275		30-230	
Puissance max du micro-ondes en W	-		900		900	
Nombre de puissances du micro-ondes (W)	-		90, 180, 360, 600, boost		90, 180, 360, 600, boost	
Home Connect : commande et diagnostic à distance	Oui		Oui		Oui	
Type de commande	Écran TFT tactile 4,1"		Écran TFT tactile 4,1"		Écran TFT tactile 3,7"	
Système de commandes	TFT - Commande tactile		TFT - Commande tactile		TFT - Commande tactile	
Système de nettoyage intégré	Nettoyage EcoClean, Hydrolyse		Nettoyage EcoClean, Hydrolyse		Hydrolyse	
Volume de la cavité (l)	47		45		45	
Fonction Air Fry	Oui		Oui		Oui	
Sonde de cuisson	Non		Oui		Non	
Four combiné vapeur Full Steam 100 % et Four 100 % vapeur	Oui		Non		Non	
Fonctions vapeur supplémentaires	Steam Function Plus 120°C - vos plats conservent encore plus de vitamines et de nutriments et sont préparés plus rapidement		-		-	
Type de connexion à l'eau	Réservoir		-		-	
Systèmes d'aide	Recettes pré-programmées		Recettes pré-programmées		Recettes pré-programmées	
Type de lampe	Ampoule LED		Ampoule LED		Ampoule LED	
Fermeture douce	Oui		Oui		Oui	
Ouverture douce	Oui		Oui		Oui	
Rails télescopiques	En option		-		-	
Nombre de niveaux de cuisson	3		3		3	
Niche d'encastrement (mm)	450-455 x 560-568 x 550		450-455 x 560-568 x 550		450-455 x 560-568 x 550	
Puissance de raccordement (W)	3300		3600		3600	
Classe énergétique 2010	A+		-		-	
Accessoires inclus	1 x grille, 1 x lèche-frite pour pyrolyse, 1 x Plat pour vapeur, perforé, taille XL, 1 x Plat pour vapeur, perforé, taille M, 1 x Plat pour vapeur, non perforé, taille M		1 x grille, 1 x lèche-frite pour pyrolyse, Lèche-frite perforée Air Fry		1 x grille, 1 x lèche-frite pour pyrolyse, Lèche-frite perforée Air Fry	

Tiroir chauffant



	N24HA11N1	749,99 €
Série de produit	N 70	
Catégorie de produit	Tiroir chauffant	
Modes de cuisson	Préchauffage des tasses, Préchauffage des assiettes, Cuisson basse température, Maintenir au chaud	
Plage de températures possibles (minimum/maximum) (°C)	30-80	
Home Connect : commande et diagnostic à distance	Oui	
Volume utile de la cavité (l)	20	
Couleur et finition	Inox	
Capacité de charge (max) (kg)	25	
Nombre maximum de tasses à espresso	64	
Nombre maximal d'assiettes	12	
Type de poignée	Push&Pull	
Système de commandes	Commande tactile	
Niche d'encastrement (mm)	140 x 560-568 x 550	
Puissance de raccordement (W)	820	

Micro-ondes encastrables 38 cm



	NL4WR21N1	939,99 €	HLAWD23N1F	459,99 €
Série de produit	N 70		N 50	
Catégorie de produit	Micro-ondes encastrable		Micro-ondes encastrable	
Puissance max du micro-ondes en W (W)	900		800	
Nombre de puissances du micro-ondes (W)	90, 180, 360, 600, boost		90, 180, 360, 600, 800	
Puissances micro-ondes et gril combinables (W)	-		-	
Couleur et finition	Inox		Inox	
Système de commandes	Écran TFT tactile 3,7"		Bandeau de commande tactile avec bouton - éclairage LED blanc	
Volume de la cavité (l)	21		20	
Nombre de programmes	7		7	
Type de lampe	Ampoule LED		Ampoule LED	
Charnière de porte	À gauche		À gauche	
Diamètre du plateau tournant (mm)	-		255	
Système de nettoyage intégré	Hydrolyse		Hydrolyse	
Niche d'encastrement (mm)	362-382 x 560-568 x 300		362-365 x 560-568 x 300	
Puissance de raccordement (W)	1220		1270	

Machine à café



	CL4TT11N0	2699,99 €
Série de produit	N 90	
Catégorie de produit	Machine à café tout automatique	
Home Connect : commande et diagnostic à distance	Oui	
Couleur et finition	Noir / Inox	
Affichage	Ecran tactile TFT Premium 6.8"	
Type de commande	TFT - Commande tactile	
Variété de boissons	32	
Détection de lait	Détection automatique de la quantité de lait : convient au récipient fourni, à un carton de lait d'un litre ou à votre récipient individuel	
Performance	OneTouch DoubleCup - obtenez deux tasses d'une simple pression de touche	
Fonction AromaDoubleShot	Oui	
Nettoyage	AutoMilk Clean – nettoyage automatique après chaque préparation de spécialité à base de lait Calc'nClean nettoyage et détartrage automatiques	
Paramètre individuel réglable	AromaSelect, taille, quantité de lait, Intensité	
Pression de la pompe (bar)	19	
Type de raccordement à l'eau	Réservoir	
Mousseur de lait intégré	Avec tuyau	
Charnière de porte	A gauche	
Niche d'encastrement (mm)	450-455 x 560-568 x 400	
Puissance de raccordement (W)	1500	

SYSTÈME DE CHAUFFAGE INNOVANT

Le Senso Flow System garantit une température d'infusion idéale et le meilleur arôme.

L'excellence du goût vient de la bonne température d'infusion. Notre machine à espresso entièrement automatique prépare à chaque fois des boissons parfaitement équilibrées grâce à un système de chauffage intégré innovant. Le système Senso Flow spécial garantit une température d'infusion idéale et constante.

AROMA DOUBLE SHOT

Café extra fort avec une teneur réduite en substances amères grâce à 2 processus de mouture et d'infusion.

MY COFFEE

MyCoffee permet d'enregistrer jusqu'à 8 boissons favorites personnelles - avec des noms individuels. La fonction MyCoffee permet également d'enregistrer le rapport de mélange souhaité et réglable individuellement entre le lait et l'espresso pour chacune des 8 boissons préférées. Il suffit de mémoriser MyCoffee individuellement.

Les kits Seamless Combination®

KIT SEAMLESS COMBINATION®

Design parfait

Les Kits Seamless Combination® permettent de superposer, sans aucune rupture visuelle, deux appareils. Pour créer cette harmonie parfaite, deux longs bandeaux de finition en inox, disponibles en deux hauteurs, se fixent de chaque côté des produits. Il n'y a pas de tablette de bois entre les deux ni d'espace vide. Aucune démarcation, aucune "couture" disgracieuse. Les appareils s'assemblent et ne forment plus qu'un seul élément. Un petit détail d'un grand effet optique qu'apprécieront particulièrement les esthètes.



Superposer deux appareils, une idée pour les petites cuisines.

N 90 | N 70 | Z11SZ90X1

Kit Seamless Combinaison® 60 cm + 45 cm



399,00 €

Pour une combinaison parfaitement lisse et sans rupture d'un four de 60 cm Slide & Hide® et d'un appareil compact de 45 cm grâce à des parois latérales extra-longues.



Aussi élégants intégrés côte à côte ou superposés.

N 90 | N 70 | Z11SZ60X0

Kit Seamless Combinaison® 45 cm + 14 cm



64,99 €

Pour une combinaison parfaitement lisse et sans rupture d'un four de 45 cm et d'un tiroir de 14 cm grâce à des parois latérales extra-longues.



Les tables DE CUISSON



FLEX INDUCTION

Plus de place pour se faire plaisir

Il est loin le temps où les cuisiniers étaient contraints par la taille et la position de chaque foyer. Avec les tables Flex Induction, vous placez vos poêles et casseroles petites et grandes où vous voulez. Leur taille, leur forme et leur nombre sont automatiquement détectés et la table chauffe uniquement sous les plats. C'est sans aucune perte d'énergie.

FLEX INDUCTION XL

Sur certaines des plus grandes tables, 2 zones centrales ont été ajoutées pour élargir encore plus les possibilités de la zone Flex. Un teppanyaki ou une braisière peuvent être placés en travers laissant plus de place pour les autres cuissons.

LES AVANTAGES DES FLEX INDUCTION XL

- Des cuissons parfaitement homogènes, même avec de grands ustensiles jusqu'à 30 cm.
- Chaque zone flex est divisible en 2 zones distinctes pour cuisiner à 2 températures différentes.
- Efficacité énergétique optimale sur les quatre inducteurs



POWER MOVE+

Partagez la zone Flex en 3 zones de cuisson

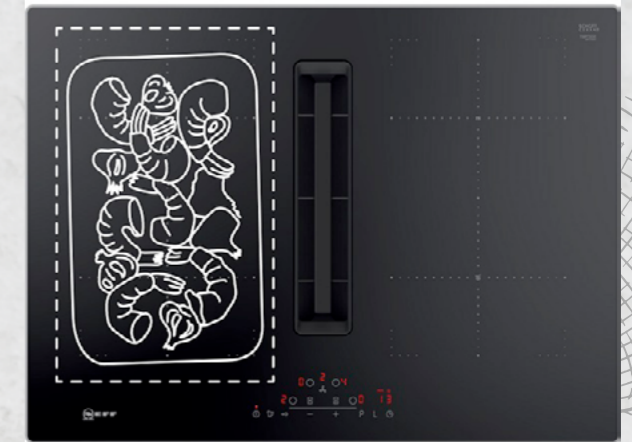
C'est encore plus simple de cuisiner avec une table Flex Induction. Pressez la touche Power Move+ et la zone Flex se divise en trois zones de puissances différentes (par défaut 9, 5 et 1) : chaud à l'avant pour saisir, tempéré au centre pour mijoter et très faible à l'arrière pour maintenir au chaud. L'avantage : placez votre plat sur la zone désirée sans faire aucun réglage. Restez concentré sur la cuisson, pas sur la technique. Vous pouvez modifier à votre convenance les réglages prédéfinis.



EXTENDED FRYING SENSOR

Faites cuire vos aliments à la poêle sans vous inquiéter et avec des résultats parfaits.

Le capteur Extended Frying Sensor affiche et surveille en permanence la température de la poêle pour éviter que les aliments brûlent. Cela fonctionne pour de nombreux plats : vous choisissez parmi 11 températures prédéfinies dans une plage allant de 70 à 220 °C pour des résultats parfaits à chaque fois.



COMBI ZONE

Certains plats ou faitouts ne tiennent pas sur une seule zone de cuisson. Heureusement, le système Combi Induction vous permet de voir les choses en grand. Fusionnez deux foyers de cuisson en une seule grande zone à induction par une simple commande du bout du doigt. Idéal pour les repas en famille ou entre amis.

POWER MANAGEMENT

La force tranquille

Les tables induction NEFF s'adaptent facilement et à tout moment à toute installation électrique, quelle que soit la puissance du réseau électrique. Le Power Management permet de réduire la puissance de la table de 11100, 7600, 7400 ou 7200 W à 1000 W minimum par palier de 500 W. Ainsi les travaux peuvent se faire par étapes et vous bénéficiez quand même des avantages des dernières innovations technologiques.

ASTUCE

Toutes nos tables inductions à partir de 7400kw peuvent être branchées sur une installation en triphasé.

Tables ASPIRANTES

Une aspiration directement
à la source

**INNOVATION : LA TABLE ASPIRANTE QUI
S'ADAPTE À VOTRE ESPACE !**




Nos tables aspirantes sont particulièrement puissantes, tout en restant silencieuses grâce à notre technologie de moteur EfficientSilenceDrive. Nous vous facilitons la tâche au maximum : lorsque vous allumez la table de cuisson, la hotte aspirante s'active et selon le modèle, le capteur d'air règle en outre automatiquement la puissance du ventilateur selon les besoins du moment.

La table de cuisson aspire toujours aussi efficacement que la quantité de vapeurs de cuisson l'exige. Ceci contribue à un environnement sonore aussi silencieux que possible. Vous cuisinez alors en toute quiétude.



Notre hotte aspirante est une table de cuisson autonome dotée de toutes les fonctions que vous connaissez de NEFF, et la hotte aspirante intégrée aspire la vapeur et les odeurs là où elles se produisent - directement sur la plaque induction.




Une poignée vous permet de retirer le filtre à graisse et de le nettoyer facilement dans votre lave-vaisselle, même avec d'autres ustensiles. Si vous nettoyez ainsi le filtre une à deux fois par mois, il vous offrira toujours une pleine capacité d'extraction.

Les tables aspirantes



	V68TTX4L0	2.639,99 €	V57THQ4L0	2.149,99 €
Série de produit	N 90		N 70	
Classe d'efficacité énergétique	B		B	
Largeur (cm)	80		70	
Home Connect : commande et diagnostic à distance	Oui		Oui	
Type de cadre	Profil inox		Profil inox	
Système de commande	TwistPad		TwistTouch	
Couleur et finition	Noir		Noir	
Couleur de l'affichage	Blanc / Rouge		Rouge	
Zone de cuisson flexible	2 zones FlexInduction		2 Combi Zones	
Niveaux de puissance	17 positions de réglage		17 positions de réglage	
Dimension des zones de cuisson	4 x (20,0 x 23,0 cm)		4 x (19,0 x 21,0 cm)	
Puissance des zones de cuisson (valeurs max. indiquées) (kW)	4 x 2.2 (3.7)		4 x 2.5 (3.7)	
Quick start	Oui		Oui	
Power Boost	Toutes les zones de cuisson		Toutes les zones de cuisson	
Fonction maintien au chaud	Non		Non	
Minuterie	Minuterie de cuisson (avec arrêt automatique), Minuteur (avec signal sonore)		Minuterie de cuisson (avec arrêt automatique), Minuteur (avec signal sonore)	
Capteur de cuisson (frying sensor)	Extended Frying Sensor		Extended Frying Sensor	
Ajustement du niveau de puissance (Power Move)	Oui		Oui	
Power Transfer	Oui		Non	
Nombre de vitesses	17 vitesses + 2 intensives		9 vitesses + 2 intensives	
Moteur Eco silence drive	Oui		Oui	
Sensor Air Pur - Adapte automatiquement la puissance aux fumées	Oui		Non	
Position intensive avec retour automatique	Oui		Oui	
Débit d'aspiration max en évacuation (m³/h)	500		500	
Débit d'air position intensive en évacuation (m³/h)	622		622	
Débit d'aspiration max en recyclage (m³/h)	499		487	
Débit d'air position intensive en recyclage (m³/h)	595		595	
Niveau sonore (dB(A) re 1pW)	69		69	
Niveau sonore vitesse max. (mode recyclage) (dB)	68		68	
Configuration personnalisée	via le bouton Favori (disponible avec le compte Home Connect connecté, service partenaire requis)		via le bouton Favori (disponible avec le compte Home Connect connecté, service partenaire requis)	
Type de filtre	Filtre à charbon actif avec réduction très efficace des odeurs et suppression des allergènes, Filtre à graisse métallique - facile à retirer, lavable au lave-vaisselle		Filtre à charbon actif avec réduction très efficace des odeurs et suppression des allergènes, Filtre à graisse métallique - facile à retirer, lavable au lave-vaisselle	
Dispositif de sécurité	Sécurité enfant, Temps d'inactivité désactivé, Reconnaissance des casseroles et poêles désactivée, Détection des débordements désactivée		Sécurité enfant, Temps d'inactivité désactivé, Reconnaissance des casseroles et poêles désactivée, Détection des débordements désactivée	
Puissance de raccordement (W)	7400		7400	
Niche d'encastrement (mm)	223 x 750-750 x 490-500		223 x 560-560 x 490-500	
Accessoires inclus	Kit Plug&Play*, 1x TwistPad		Kit Plug&Play*	



* Le kit Plug&Play comprend 4 filtres Clean Air Plus et un connecteur télescopique

LES ACCESSOIRES POUR TABLES ASPIRANTES

DE SÉRIE :



Astuce :
Idéal pour les plinthes < 10cm

INCLUS AVEC LA TABLE ASPIRANTE




Accessoire "Plug'n Play" inclus pour les installations en recyclage sans conduit.
Comprend :

- 4 filtres anti-odeurs Clean Air Plus haute performance optimisés pour un meilleur traitement des odeurs envahissantes (par exemple, le poisson) et une durée de vie de 360 heures. Les filtres sont conçus pour un faible niveau de bruit.
- Un flexible télescopique de 1 à 8 cm avec un cadre de fixation autocollant pour faciliter la sortie d'air de l'appareil avec une découpe dans le panneau arrière du meuble.
- Un joint d'étanchéité.

Pour une ventilation idéale, il est recommandé un espace minimum de 50 mm de vide sanitaire et d'opter pour un recyclage en partie ou entièrement gainé quand l'installation donne directement sur un mur non isolé ($\mu = 0,5 \text{ W/m}^2 \text{ °C}$).

EN OPTION :



KIT DE RECYCLAGE POUR PLAN DE TRAVAIL PROFONDEUR $\geq 70 \text{ CM}$

Z861KR0 : 189,99€



Comprend :


- 2x coudes 90° plat vertical en L (mâle).
- 3x manchons de raccordement (femelle) pour combiner les éléments de conduit plat mâles.
- Gaine plate (mâle, 500 mm).
- Déflecteur d'air pouvant être raccordé directement au conduit plat et qui répartit l'air sortant dans la zone de la plinthe.

Les éléments permettent des installations dans des hauteurs de plan de travail allant jusqu'à 960 mm.



KIT DE RECYCLAGE POUR PLAN DE TRAVAIL PROFONDEUR $\geq 60 \text{ CM}$

Z861KR1 : 189,99€



Comprend :


- Un coude 90° plat vertical en S (mâle). Convient pour des profondeurs de plan de travail à partir de 60 cm.
- 3x manchons de raccordement (femelle) pour combiner les conduits plats mâles.
- Gaine plate (mâle, 500 mm).
- Coude 90° plat vertical en L (mâle).
- Déflecteur d'air pouvant être raccordé directement au conduit plat et qui répartit l'air sortant dans la zone de la plinthe.

Les éléments permettent des installations dans des hauteurs de plan de travail allant jusqu'à 960 mm.



KIT POUR INSTALLATION EN EVACUATION

Z861KE1 : 119,99€



Comprend :

- 4 filtres acoustiques performants pour une réduction significative du bruit.
- Coude 90° plat vertical en S (mâle). Convient pour des plans de travail à partir de 60 cm de profondeur.
- Manchon de raccordement (femelle) pour combiner les éléments de conduit plat mâles.- Conduit droit (mâle, 500 mm).

D'autres éléments de gaine doivent être commandés en supplément, selon le projet.

GAINES BSH POUR TABLES ASPIRANTES

Sélectionner et installer le bon système de conduits a un effet positif sur l'efficacité de la hotte, ainsi que sur le bruit généré.

ACCESSOIRES	DESCRIPTION	RÉFÉRENCES	PRIX TTC €
SYSTÈMES DE RACCORDEMENT MÂLE			
	500 mm Gaine plate	HZ9VDSM1	24,99
	1000 mm Gaine plate	HZ9VDSM2	44,99
	Coude 90° plat horizontal	HZ9VDSB1	34,99
	Coude 90° plat vertical Pour un plan de travail de 70 cm de profondeur	HZ9VDSB2	19,99
	Coude 90° plat vertical (petit rayon) Pour un plan de travail de 65 cm de profondeur	HZ9VDSB3	19,99
	Coude 90° plat vertical (petit rayon) Pour un plan de travail de 60 cm de profondeur	HZ9VDSB4	19,99
	Diffuseur d'air avec orientation de l'air vers la gauche ou la droite.	HZ9VRPD1	54,99

ACCESSOIRES	DESCRIPTION	RÉFÉRENCES	PRIX TTC €
SYSTÈMES DE RACCORDEMENT MÂLE			
	Adaptateur rond-plat	HZ9VDSI0	34,99
	Adaptateur rond-plat (Hotte de plan de travail)	HZ9VDSI1	34,99
SYSTÈMES DE RACCORDEMENT FEMELLE			
	Connecteur avec scellage	HZ9VDS51	24,99
	Manchon flexible	HZ9VDS52	109,99

Accessoires pour tables aspirante

ACCESSOIRES	DESCRIPTION	RÉFÉRENCES	PRIX TTC €
	Filtres réducteur de bruit pour installation en évacuation	Z811DU0	54,99
	Filtres Clean Air Plus de rechange pour table aspirante (4 filtres)	Z821VR1	54,99

ACCESSOIRES	DESCRIPTION	RÉFÉRENCES	PRIX TTC €
	Clapet anti-retour à placer au niveau de l'évacuation d'air de la hotte Ø 150 mm	00264765	93,00
	Sortie murale Inox (raccordement direct avec conduit plat 150)	00571661	175,00

Le contrôle DE LA CHALEUR au bout du doigt



LE TWIST PAD®

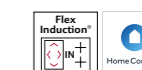
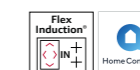

L'unique bouton de commande amovible.

Notre bouton magnétique et amovible permet de façon simple, intuitive et originale de contrôler la table. Touchez-le légèrement du bout du doigt pour sélectionner un foyer puis faites-le tourner sur lui-même pour en déterminer la puissance. Le Twist Pad® reste en place, d'une utilisation extrêmement simple, il assure une meilleure ergonomie. Le nettoyage de la table est plus facile.

LES AVANTAGES DES TWIST PAD®


- Contrôle de toutes les zones avec un seul bouton de commande.
- Manipulation simple, sûre, rapide et précise.
- Affichage digital
- Excellente prise en main.
- Possibilité de le retirer pour nettoyer la table (fonction Stop & Clean).
- Sécurité maximale : retiré, les enfants ne pourront pas faire fonctionner la table. Si c'est nécessaire, la table peut aussi fonctionner à l'aide des touches sensibles.

Tables induction grande largeur Twist Pad®




	T69TTX4L0	1.599,99 €	T68TTV4L0	1.219,99 €	T67TTX4L0	1.149,99 €
Série de produit	N 90		N 90		N 90	
Largeur (cm)	90		80		70	
Home Connect : commande et diagnostic à distance	Oui		Oui		Oui	
Contrôle de la hotte via la table de cuisson	Oui		Oui		Oui	
Smart Hood Automatic	Oui, avec toutes les hottes équipées des mêmes fonctionnalités et un compte Home Connect connecté		Oui, avec toutes les hottes équipées des mêmes fonctionnalités et un compte Home Connect connecté		Oui, avec toutes les hottes équipées des mêmes fonctionnalités et un compte Home Connect connecté	
Type de cadre	Baguettes inox		Baguettes inox		Baguettes inox	
Système de commande	TwistPad		TwistPad		TwistPad	
Couleur du display	Blanc / rouge		Blanc / rouge		Blanc / rouge	
Niveaux de puissance	17 positions de réglage		17 positions de réglage		17 positions de réglage	
Couleur et finition	Noir		Noir		Noir	
Zone de cuisson flexible	3 zones Flex Induction		1 zone Flex Induction		2 zones Flex Induction	
Nombre de foyers	5		5		4	
Dimension des zones de cuisson	4 x (20,0 x 23,0 cm), 1 x (30,0 x 23,0 cm)		1 x (18,0 cm), 1 x (14,5 cm), 1 x (24,0 cm), 2 x (20,0 x 21,0 cm)		4 x (19,0 x 23,0 cm)	
Puissance des zones de cuisson (valeurs max. indiquées) (kW)	1 x 2.6 (3.7), 4 x 2.2 (3.7)		1 x 1.6 (2.2), 1 x 2.0 (3.1), 1 x 2.5 (3.7), 2 x 2.2 (3.7)		4 x 2.2 (3.7)	
Quick start	Oui		Oui		Oui	
Restart	Oui		Oui		Oui	
Power Boost	Toutes les zones de cuisson		Toutes les zones de cuisson		Toutes les zones de cuisson	
Fonction maintien au chaud	Oui		Oui		Oui	
Minuterie	Minuterie de cuisson (avec arrêt automatique), Minuteur (avec signal sonore)		Minuterie de cuisson (avec arrêt automatique), Minuteur (avec signal sonore)		Minuterie de cuisson (avec arrêt automatique), Minuteur (avec signal sonore)	
Capteur de cuisson (frying sensor)	Extended Frying Sensor		Extended Frying Sensor		Extended Frying Sensor	
Configuration personnalisée	via le bouton Favori (disponible avec le compte Home Connect connecté, service partenaire requis)		via le bouton Favori (disponible avec le compte Home Connect connecté, service partenaire requis)		via le bouton Favori (disponible avec le compte Home Connect connecté, service partenaire requis)	
Ajustement du niveau de puissance (Power Move)	Non		Non		Non	
Power Transfer	Oui		Oui		Oui	
Dispositif de sécurité	Sécurité enfant, Temps d'inactivité désactivé, Reconnaissance des casseroles et poêles désactivée		Sécurité enfant, Temps d'inactivité désactivé, Reconnaissance des casseroles et poêles désactivée		Sécurité enfant, Temps d'inactivité désactivé, Reconnaissance des casseroles et poêles désactivée	
Puissance de raccordement (W)	11100		7400		7400	
Niche d'encastrement (mm)	51 x 880-880 x 490-500		51 x 750-780 x 490-500		51 x 560-560 x 490-500	
Hauteur du tiroir (mm)	51		51		51	
Profondeur appareil (mm)	527		527		527	
Largeur (mm)	930		830		710	

Tables induction 60cm Twist Pad® et Tables induction grande largeur



	T66FTX4L0	1.009,99 €	T58FHW1L0	929,99 €
Série de produit	N 90		N 70	
Largeur (cm)	60		80	
Home Connect : commande et diagnostic à distance	Oui		Oui	
Contrôle de la hotte via la table de cuisson	Oui		Oui	
Smart Hood Automatic	Oui, avec toutes les hottes équipées des mêmes fonctionnalités et un compte Home Connect connecté		Oui, avec toutes les hottes équipées des mêmes fonctionnalités et un compte Home Connect connecté	
Type de cadre	Facette avant		Facette avant	
Système de commande	TwistPad		TwistTouch	
Couleur du display	Blanc / rouge		Rouge	
Niveaux de puissance	17 positions de réglage		17 positions de réglage	
Couleur et finition	Noir		Noir	
Zone de cuisson flexible	2 zones de cuisson Flex Induction		Combi Zone	
Nombre de foyers	4		5	
Dimension des zones de cuisson	4 x (19,0 x 23,0 cm)		1 x (18,0 cm), 1 x (14,5 cm), 1 x (24,0 cm), 2 x (19,0 x 21,0 cm)	
Puissance des zones de cuisson (valeurs max. indiquées) (kW)	4 x 2,2 (3,7)		1 x 1,6 (2,2), 1 x 2,0 (3,1), 3 x 2,5 (3,7)	
Quick start	Oui		Oui	
Restart	Oui		Oui	
Power Boost	Toutes les zones de cuisson		Toutes les zones de cuisson	
Fonction maintien au chaud	Oui		Oui	
Minuterie	Minuterie de cuisson (avec arrêt automatique), Minuteur (avec signal sonore)		Minuterie de cuisson (avec arrêt automatique), Minuteur (avec signal sonore)	
Capteur de cuisson (frying sensor)	Extended Frying Sensor		Non	
Configuration personnalisée	via le bouton Favori (disponible avec le compte Home Connect connecté, service partenaire requis)		via le bouton Favori (disponible avec le compte Home Connect connecté, service partenaire requis)	
Ajustement du niveau de puissance (Power Move)	Non		Non	
Power Transfer	Oui		Non	
Dispositif de sécurité	Sécurité enfant, Temps d'inactivité désactivé, Reconnaissance des casseroles et poêles désactivée		Sécurité enfant, Temps d'inactivité désactivé, Reconnaissance des casseroles et poêles désactivée	
Puissance de raccordement (W)	7400		7400	
Niche d'encastrement (mm)	51 x 560-560 x 490-500		51 x 750-750 x 490-500	
Hauteur du tiroir (mm)	51		51	
Profondeur appareil (mm)	522		522	
Largeur (mm)	592		802	

Tables induction 60 cm



	T56FHS1L0	729,99 €	T56NB1L0	599,99 €	T36FBC1L0	479,99 €
Série de produit	N 70		N 50		N 50	
Largeur (cm)	60		60		60	
Home Connect : commande et diagnostic à distance	Oui		non		non	
Contrôle de la hotte via la table de cuisson	Oui		non		non	
Smart Hood Automatic	Oui, avec toutes les hottes équipées des mêmes fonctionnalités et un compte Home Connect connecté		Non		Non	
Type de cadre	Facette avant		Sans Cadre		Facette avant	
Système de commande	TwistTouch		Touch control		Touch control	
Couleur du display	Rouge		Rouge		Rouge	
Niveaux de puissance	17 positions de réglage		17 positions de réglage		17 positions de réglage	
Couleur et finition	Noir		Noir		Noir	
Zone de cuisson flexible	Combi Zone		Foyer rond		Foyer rond	
Nombre de foyers	4		3		3	
Dimension des zones de cuisson	2 x (19,0 x 21,0 cm), 1 x (14,5 cm), 1 x (18,0 cm)		1 x (28,0 cm), 1 x (14,5 cm), 1 x (21,0 cm)		1 x (24,0 cm), 1 x (14,5 cm), 1 x (18,0 cm)	
Puissance des zones de cuisson (valeurs max. indiquées) (kW)	1 x 1,6 (2,2), 1 x 2,0 (3,1), 2 x 2,5 (3,7)		1 x 1,4 (2,2), 1 x 2,2 (3,7), 1 x 2,6 (3,7)		1 x 1,4 (2,2), 1 x 1,8 (3,1), 1 x 2,2 (3,7)	
Quick start	Oui		Oui		Oui	
Restart	Oui		Oui		Oui	
Power Boost	Toutes les zones de cuisson		Toutes les zones de cuisson		Toutes les zones de cuisson	
Fonction maintien au chaud	Oui		Non		Non	
Minuterie	Minuterie de cuisson (avec arrêt automatique), Minuteur (avec signal sonore)		Minuterie de cuisson (avec arrêt automatique), Minuteur (avec signal sonore)		Minuterie de cuisson (avec arrêt automatique), Minuteur (avec signal sonore)	
Capteur de cuisson (frying sensor)	Non		Non		Non	
Configuration personnalisée	via le bouton Favori (disponible avec le compte Home Connect connecté, service partenaire requis)		Non		Non	
Ajustement du niveau de puissance (Power Move)	Non		Non		Non	
Power Transfer	Non		Non		Non	
Dispositif de sécurité	Sécurité enfant, Temps d'inactivité désactivé, Reconnaissance des casseroles et poêles désactivée		Sécurité enfant, Temps d'inactivité désactivé, Reconnaissance des casseroles et poêles désactivée		Sécurité enfant, Temps d'inactivité désactivé, Reconnaissance des casseroles et poêles désactivée	
Puissance de raccordement (W)	6900		7400		4600	
Niche d'encastrement (mm)	51 x 560-560 x 490-500		51 x 560-560 x 490-500		51 x 560-560 x 490-500	
Hauteur du tiroir (mm)	51		51		51	
Profondeur appareil (mm)	522		522		522	
Largeur (mm)	592		592		592	

Les tables GAZ



Les Hommes ont domestiqué le feu. Ils le maîtrisent. Nos tables gaz puisent leurs racines dans ce mode de cuisson ancestral et l'associent à la technologie d'aujourd'hui. Pour saisir ou mijoter pendant de longues heures, vous trouverez toujours la flamme qui convient à votre goût.



**Wok double
couronne®**

Table gaz grande largeur



	T27PIQ4S0	709,99 €
Série de produit	N 70	
Largeur (cm)	75	
Home Connect : commande et diagnostic à distance	Non	
Type de finition	A fleur de plan ou semi-fleur	
Installation à fleur de plan de travail	Oui	
Système de commandes	Bouton	
Bouton	entièrement métallique	
Surface et finition	Verre trempé, Noir	
Nombre de brûleurs	5	
Flame Select - Réglage précis de la flamme	Oui	
Type de zone de cuisson	Brûleur normal, Brûleur normal, Brûleur économique, Brûleur grande puissance, Brûleur pour wok	
Puissance des zones de cuisson (valeurs max. indiquées) (kW)	1 x 1.0, 1 x 3.0, 1 x 4.0, 2 x 1.75	
Matériau des grilles	En fonte, amovible	
Supports lavables au lave-vaisselle	Oui	
Brûleur wok	Oui	
Wok double brûleurs	Oui	
Dispositif de sécurité	Dispositif de sécurité de contrôle de la flamme pour chaque brûleur	
Type de dispositif de sécurité pour le gaz	Thermocouple	
Puissance maxi gaz (W)	11500	
Niche d'encastrement (mm)	45 x 560-560 x 480-490	

Tables gaz 60 cm



	T26PIP4S0	569,99 €	T26CIP8N0	479,99 €	T26NKC4S0	369,99 €
Série de produit	N 70		N 70		N 50	
Largeur (cm)	60		60		60	
Home Connect : commande et diagnostic à distance	Non		Non		Non	
Type de finition	A fleur de plan ou semi-fleur		Sans cadre		A fleur de plan ou semi-fleur	
Installation à fleur de plan de travail	Oui		Non		Oui	
Système de commandes	Bouton		Bouton		Bouton	
Bouton	entièrement métallique		entièrement métallique		plastique	
Surface et finition	Verre trempé, Noir		Inox		Verre trempé, Noir	
Nombre de brûleurs	4		4		3	
Flame Select - Réglage précis de la flamme	Oui		Oui		Non	
Type de zone de cuisson	Brûleur normal, Brûleur normal, Brûleur économique, Brûleur grande puissance		Brûleur normal, Brûleur normal, Brûleur économique, Brûleur grande puissance		Brûleur économique, Brûleur grande puissance, Brûleur pour wok	
Puissance des zones de cuisson (valeurs max. indiquées) (kW)	1 x 1.0, 1 x 3.0, 2 x 1.75		1 x 1.0, 1 x 3.0, 2 x 1.75		1 x 1.0, 1 x 3.0, 1 x 3.3	
Matériau des grilles	En fonte, amovible		En fonte, a piètement caoutchouc		En fonte, amovible	
Supports lavables au lave-vaisselle	Oui		Oui		Oui	
Brûleur wok	Non		Non		Oui	
Wok double brûleurs	Non		Non		Oui	
Dispositif de sécurité	Dispositif de sécurité de contrôle de la flamme pour chaque brûleur		Dispositif de sécurité de contrôle de la flamme pour chaque brûleur		Dispositif de sécurité de contrôle de la flamme pour chaque brûleur	
Type de dispositif de sécurité pour le gaz	Thermocouple		Thermocouple		Thermocouple	
Puissance maxi gaz (W)	7500		7500		7300	
Niche d'encastrement (mm)	45 x 560-560 x 480-490		45 x 560-560 x 480-490		45 x 560-560 x 480-490	



Flame Select®

LA CUISSON HAUTE PRÉCISION 9 NIVEAUX DE PUISSANCE

Saisir un steak, cuire des pâtes ou mijoter un bœuf bourguignon... Choisissez la puissance adaptée avec précision, aussi facilement qu'avec une table de cuisson électrique. Chaque bouton de commande permet de sélectionner la puissance de 1 à 9. De la puissance la plus faible à la plus forte, vous ajustez la flamme avec une grande précision grâce aux boutons ergonomiques. Cuisiner au gaz n'a jamais été aussi facile !

LES AVANTAGES DU FLAME SELECT®

- Prise en main agréable
- Rotation fluide
- Meilleur usage

Les HOTTES

ASPIRATION PÉRIMÉTRALE


La performance signée NEFF

Issue du monde professionnel, l'aspiration périmétrale NEFF se distingue par un système exclusif et breveté qui garantit un taux record d'absorption des graisses de 90% et un niveau sonore réduit grâce à une circulation d'air plus fluide. L'aspiration se fait par les fentes situées sur les pourtours des panneaux en inox. Les filtres et ces élégantes surfaces qui les cachent ne forment qu'une seule pièce, facile à manipuler et à entretenir (même au lave-vaisselle).



Nos hottes sont usinées et contrôlées dans notre usine à Bretten en Allemagne. Un centre de compétences est dédié à nos technologies d'aspiration pour vous garantir le meilleur de NEFF.

Hotte plafond et Hotte inclinée



	I95CAQ6N0	1.679,99 €	D88IAN2S0	1.119,99 €
Série de produit	N 50		N 70	
Classe d'efficacité énergétique	A		A+	
Largeur (cm)	90		80	
Home Connect : commande et diagnostic à distance	Oui		Oui	
Contrôle de la hotte via la table de cuisson	Oui		Oui	
Mode d'aspiration	Recyclage ou Évacuation		Recyclage ou Évacuation	
Dispositif de contrôle manuel	aucun		Touch Control	
Moteur Eco silence drive	Oui		Oui	
Couleur et finition	Inox		Noir	
Nombre de vitesses	3 vitesses + 2 intensif		3 vitesses + 1 intensive	
Débit d'aspiration max en évacuation (m³/h)	459		432	
Débit d'air position intensive en évacuation (m³/h)	798		915	
Débit d'aspiration max en recyclage (m³/h)	422		438	
Débit d'air position intensive en recyclage (m³/h)	565		886	
Niveau Sonore (dB(A) re 1pW)	56		51	
Niveau sonore vitesse max. (mode recyclage) (dB)	63		60	
Aspiration périmétrale	Oui		Oui	
Sensor Air Pur - Adapte automatiquement la puissance aux fumées	Non		Non	
Smart Hood Automatic	Non		Oui, avec toutes les plaques équipées des mêmes fonctionnalités et un compte Home Connect connecté	
Nombre de filtres à graisse	2		3	
Matériau du filtre à graisse	Inox résistant au lave-vaisselle		Inox résistant au lave-vaisselle	
Indicateur de changement de filtre	Oui		Non	
Eclairage avec variateur	Oui		Oui	
Eclairage SoftLight	Oui		Oui	
Température de la couleur	Neutre (3.500 K)		Neutre (3.500 K)	
Réglage température de couleur	-		Température de couleur ajustable	
Consommation d'énergie (kWh/a)	34		35,5	
Classe d'efficacité de filtration des graisses (2010/30/CE)	E		C	
Clapet anti-retour	non		Oui	
Finition	N/A		N/A	

Hotte box



	D95BCC2S0	529,99 €	D95BCC2L0	509,99 €	D65BCC2L0	429,99 €
Série de produit	N 50		N 50		N 50	
Classe d'efficacité énergétique	B		B		B	
Largeur (cm)	90		90		60	
Home Connect : commande et diagnostic à distance	Non		Non		Non	
Contrôle de la hotte via la table de cuisson	Non		Non		Non	
Mode d'aspiration	Recyclage ou Évacuation		Recyclage ou Évacuation		Recyclage ou Évacuation	
Dispositif de contrôle manuel	Touches		Touches		Touches	
Moteur Eco silence drive	Non		Non		Non	
Couleur et finition	Noir mat		Couleur inox		Couleur inox	
Nombre de vitesses	3		3		3	
Débit d'aspiration max en évacuation (m³/h)	594		594		594	
Débit d'air position intensive en évacuation (m³/h)	-		-		-	
Débit d'aspiration max en recyclage (m³/h)	569		569		569	
Débit d'air position intensive en recyclage (m³/h)	-		-		-	
Niveau Sonore (dB(A) re 1pW)	67		67		67	
Niveau sonore vitesse max. (mode recyclage) (dB)	71		71		71	
Aspiration périmétrale	Non		Non		Non	
Sensor Air Pur - Adapte automatiquement la puissance aux fumées	Non		Non		Non	
Smart Hood Automatic	Non		Non		Non	
Nombre de filtres à graisse	3		3		2	
Matériau du filtre à graisse	Inox résistant au lave-vaisselle		Inox résistant au lave-vaisselle		Inox résistant au lave-vaisselle	
Indicateur de changement de filtre	Non		Non		Non	
Eclairage avec variateur	Non		Non		Non	
Eclairage SoftLight	non		non		non	
Température de la couleur	Neutre (3.500 K)		Neutre (3.500 K)		Neutre (3.500 K)	
Réglage température de couleur	Blanc neutre		Blanc neutre		Blanc neutre	
Consommation d'énergie (kWh/a)	72		72		72	
Classe d'efficacité de filtration des graisses (2010/30/CE)	B		B		B	
Clapet anti-retour	non		non		non	
Finition	N/A		N/A		N/A	

Hottes box intégrées



	D97XDP2S0	869,99 €	D67XDP2S0	789,99 €
Série de produit	N 70		N 70	
Classe d'efficacité énergétique	A+		A+	
Largeur (cm)	90		60	
Home Connect : commande et diagnostic à distance	Oui		Oui	
Contrôle de la hotte via la table de cuisson	Oui		Oui	
Mode d'aspiration	Recyclage ou Évacuation		Recyclage ou Évacuation	
Dispositif de contrôle manuel	Touch Control		Touch Control	
Moteur Eco silence drive	Oui		Oui	
Couleur et finition	Noir mat		Noir mat	
Nombre de vitesses	3 vitesses + 1 intensive		3 vitesses + 1 intensive	
Débit d'aspiration max en évacuation (m³/h)	433		433	
Débit d'air position intensive en évacuation (m³/h)	699		699	
Débit d'aspiration max en recyclage (m³/h)	413		413	
Débit d'air position intensive en recyclage (m³/h)	556		556	
Niveau Sonore (dB(A) re 1pW)	57		57	
Niveau sonore vitesse max. (mode recyclage) (dB)	66		66	
Aspiration périmétrale	Non		Non	
Sensor Air Pur - Adapte automatiquement la puissance aux fumées	Non		Non	
Smart Hood Automatic	Oui, avec toutes les plaques équipées des mêmes fonctionnalités et un compte Home Connect connecté		Oui, avec toutes les plaques équipées des mêmes fonctionnalités et un compte Home Connect connecté	
Nombre de filtres à graisse	2		2	
Matériau du filtre à graisse	Inox résistant au lave-vaisselle		Inox résistant au lave-vaisselle	
Indicateur de changement de filtre	Non		Non	
Eclairage avec variateur	Oui		Oui	
Eclairage SoftLight	Oui		Oui	
Température de la couleur	Neutre (3.500 K)		Neutre (3.500 K)	
Réglage température de couleur	Température de couleur ajustable		Température de couleur ajustable	
Consommation d'énergie (kWh/a)	27,2		27,2	
Classe d'efficacité de filtration des graisses (2010/30/CE)	B		B	
Clapet anti-retour	non		non	
Finition	N/A		N/A	

Les hottes box INTÉGRÉES

Nos hottes box intégrées ont été imaginées pour libérer l'espace. Elles sont puissantes et silencieuses, tout en vous faisant gagner de la place dans votre placard. Rangez jusqu'à 10 kg de chaque côté de votre hotte.




Groupes filtrant



	D86NAC1S0B 669,99 €	D75NAC1S0B 629,99 €	D54NAC1S0B 579,99€
Série de produit	N 70	N 70	N 70
Classe d'efficacité énergétique	A	A	B
Largeur (cm)	86	70	52
Home Connect : commande et diagnostic à distance	Non	Non	Non
Contrôle de la hotte via la table de cuisson	Non	Non	Non
Mode d'aspiration	Recyclage ou Évacuation	Recyclage ou Évacuation	Recyclage ou Évacuation
Dispositif de contrôle manuel	Touches à course courte	Touches à course courte	Touches à course courte
Moteur Eco silence drive	Non	Non	Non
Couleur et finition	Noir	Noir	Noir
Nombre de vitesses	3 vitesses + 1 intensive	3 vitesses + 1 intensive	3 vitesses + 1 intensive
Débit d'aspiration max en évacuation (m³/h)	600	595	570
Débit d'air position intensive en évacuation (m³/h)	745	730	645
Débit d'aspiration max en recyclage (m³/h)	580	580	560
Débit d'air position intensive en recyclage (m³/h)	700	705	628
Niveau Sonore (dB(A) re 1pW)	61	63	66
Niveau sonore vitesse max. (mode recyclage) (dB)	69	70	69
Aspiration périmétrale	Oui	Oui	Oui
Sensor Air Pur - Adapte automatiquement la puissance aux fumées	Non	Non	Non
Smart Hood Automatic	Non	Non	Non
Nombre de filtres à graisse	2	2	1
Matériau du filtre à graisse	Aluminium lavable	Aluminium lavable	Aluminium lavable
Indicateur de changement de filtre	Non	Non	Non
Eclairage avec variateur	Non	Non	Non
Eclairage SoftLight	non	non	non
Température de la couleur	Blanc froid (4.000 K)	Blanc froid (4.000 K)	Blanc froid (4.000 K)
Réglage température de couleur	Blanc neutre	Blanc neutre	Blanc neutre
Consommation d'énergie (kWh/a)	50,1	55,5	75,2
Classe d'efficacité de filtration des graisses (2010/30/CE)	D	D	D
Clapet anti-retour	Oui	Oui	Oui
Finition	N/A	N/A	N/A

Groupes filtrants et Hotte telescopique



	D54NAC1N0 549,99 €	D5655X2 349,99 €	D46ED52X1 659,99 €
Série de produit	N 70	N 30	N 50
Classe d'efficacité énergétique	B	D	A
Largeur (cm)	52	53	60
Home Connect : commande et diagnostic à distance	Non	Non	Non
Contrôle de la hotte via la table de cuisson	Non	Non	Non
Mode d'aspiration	Recyclage ou Évacuation	Recyclage ou Évacuation	Recyclage ou Évacuation
Dispositif de contrôle manuel	Touches à course courte	Commutateur à curseur	Touches à course courte
Moteur Eco silence drive	Non	Non	Oui
Couleur et finition	Inox	Silver	Silver
Nombre de vitesses	3 vitesses + 1 intensive	3 vitesses + 1 intensive	3 vitesses + 1 intensive
Débit d'aspiration max en évacuation (m³/h)	570	460	399
Débit d'air position intensive en évacuation (m³/h)	645	604	728
Débit d'aspiration max en recyclage (m³/h)	560	302	358
Débit d'air position intensive en recyclage (m³/h)	628	346	628
Niveau Sonore (dB(A) re 1pW)	66	63	53
Niveau sonore vitesse max. (mode recyclage) (dB)	69	71	60
Aspiration périmétrale	Oui	Non	Non
Sensor Air Pur - Adapte automatiquement la puissance aux fumées	Non	Non	Non
Smart Hood Automatic	Non	Non	Non
Nombre de filtres à graisse	1	2	2
Matériau du filtre à graisse	Aluminium lavable	Aluminium lavable	Inox résistant au lave-vaisselle
Indicateur de changement de filtre	Non	Non	Non
Eclairage avec variateur	Non	-	-
Eclairage SoftLight	non	non	non
Température de la couleur	Blanc froid (4.000 K)	Neutre (3.500 K)	Neutre (3.500 K)
Réglage température de couleur	Blanc neutre	-	Blanc neutre
Consommation d'énergie (kWh/a)	75,2	89,4	37,9
Classe d'efficacité de filtration des graisses (2010/30/CE)	D	B	B
Clapet anti-retour	non	non	Oui
Finition	N/A	N/A	Bandeau de finition en option

Le FROID



ÉCLAIRAGE PREMIUM PAR LED

Intégrées tout le long des parois latérales, les LED illuminent uniformément tous les niveaux de l'appareil, sans éblouir. Leur longue durée de vie et leur haut rendement énergétique (le meilleur rapport lumière diffusée/watts consommés) font d'elles les lampes les plus économes qui soient.



CONGÉLATEUR VARIO ZONE

Le concept Vario Zone permet, en retirant la clayette centrale et les deux tiroirs, de disposer d'un seul espace beaucoup plus haut.



CLAYETTE VARIO SHELF

Elle se sépare en deux, la partie avant coulisse vers l'arrière, pour dégager un espace de grande hauteur.



CLAYETTE ACCÈS FACILE

Elle coulisse vers l'extérieur pour que vous puissiez attraper plus facilement les aliments stockés à l'arrière. Elle est dotée d'une butée, d'un rebord anti-débordement et d'une sécurité anti-basculement pour éviter toute chute.



NO FROST : PLUS DE GIVRE DANS LE CONGÉLATEUR

No Frost fait circuler l'air sec en permanence à l'intérieur de votre congélateur. En éliminant l'humidité, le système empêche toute formation de givre, vous débarrassant ainsi de la corvée du dégivrage.

FRESH SAFE

Idéal pour les fruits et légumes frais

Parfaitement hermétique, le compartiment Fresh Safe conserve les qualités nutritionnelles et gustatives des fruits et légumes frais plus longtemps. Son taux d'humidité, toujours optimal, aux alentours de 90%, se règle manuellement selon son contenu.



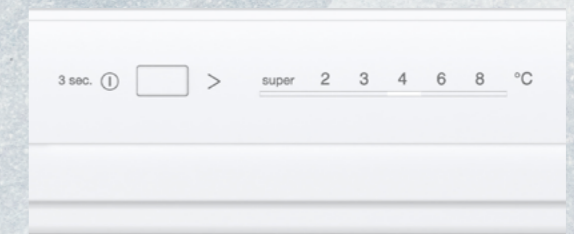
FRESH SAFE 2 <0 °C>

Ce tiroir à humidité réglable permet d'organiser vos fruits et légumes exactement comme vous voulez. Le poisson et la viande disposent d'un compartiment dédié plus froid, avec des températures proches de 0 °C.

AFFICHAGE DE LA TEMPÉRATURE : DIGITAL OU LED



Avec des commandes à affichage digital, la température se règle et s'affiche au degré près.



Avec des commandes électroniques, la température se règle par paliers de 2°C.



LES AVANTAGES DU FRESH SAFE 2

- Les fruits et les légumes restent fermes.
- Ils conservent leurs couleurs.
- Ils conservent leur goût.
- Ils conservent leurs substances nutritives.

Flex Cooling


Aussi cool et flexible QUE LA VIE



UN ESPACE DE RANGEMENT SUR MESURE.

Nos balconnets de porte se fixent sur des rails de suspension en métal. En option, ils s'adaptent à tous les réfrigérateurs encastrables NEFF. Pour les plus organisés vous pouvez y installer jusqu'à 8 boîtes de rangement.

LES ACCESSOIRES POUR REFRIGERATEURS



PORTE BOUTEILLE

KS6B0RZ0
24,99€

FLEX COOLING

Pour donner une flexibilité totale à votre intérieur de porte de réfrigérateur. Disponible sur les réfrigérateurs encastrables.

KS9E0FZ0 109,99€



UNE NOUVELLE FAÇON DE RANGER VOS ALIMENTS.

Que ce soit dans la contre-porte, à table, dans le bac à légumes ou dans le réfrigérateur. Ils se déplacent très facilement et s'adaptent à tous vos besoins.



UNE MEILLEURE CONSERVATION

Un couvercle hermétique permet même de conserver un maximum de fraîcheur ou de laisser reposer vos meilleurs fromages de nos régions.



Avec les combinés intégrables XL et XXL, vous disposerez d'un espace de stockage pouvant s'adapter à tous vos besoins : plus de limites à la quantité ou à la taille des aliments que vous conserverez ; vous pourrez aussi bien ranger de nombreux gâteaux que des pastèques géantes. De plus, les combinés XL et XXL s'intègrent parfaitement à votre cuisine : les quelques centimètres en plus qui révolutionnent l'espace intérieur, restent presque invisibles à l'extérieur. Familles nombreuses ou cuisiniers passionnés, vous pourrez, grâce aux nouveaux combinés intégrables grande capacité, conserver tout ce dont vous avez besoin pour vos soirées, sans devoir tout réorganiser constamment. Vous disposerez ainsi de plus de temps pour laisser votre créativité s'exprimer en cuisine.

Réfrigérateurs combinés intégrables



	KB7962FE0 1.789,99 €	KI7962FD0 1.499,99 €	KI7867FE0 1.289,99 €
Type d'appareil	Réfrigérateur combiné intégrable	Réfrigérateur combiné intégrable	Réfrigérateur combiné intégrable
Série de produit	N 50	N 50	N 50
Niche d'encastrement (H x L x P) (mm)	1940x710x560	1940x560x550	1775x560x550
Technologie de froid	No Frost (congélateur)	No Frost (congélateur)	No Frost (congélateur)
Low frost	Non	Non	Non
Home Connect : commande et diagnostic à distance	Oui	Non	Oui
Type de charnières	Charnières pantographes	Charnières pantographes	Charnières pantographes
Charnière de porte	Droite réversible	Droite réversible	Droite réversible
Classe d'efficacité énergétique	E	D	E
Consommation énergétique annuelle moyenne (kWh/a)	256	184	234
Type d'affichage	LED	LED	LED
Volume total du produit (l)	383	290	260
Volume utile partie réfrigération (l)	285	215	184
Volume utile partie congélation (l)	98	75	76
Répartition parties réfrigérateur/ congélateur	60/40	60/40	60/40
Système de fraîcheur	Fresh Safe 1 : conserve les aliments plus longtemps	Fresh Safe 1 : conserve les aliments plus longtemps	Fresh Safe 1 : conserve les aliments plus longtemps
Clayettes spéciales bouteille	Oui	Oui	Oui
Nombre de clayettes dans le réfrigérateur	4	4	3
Nombre de clayettes réglables dans le réfrigérateur	3	2	1
Nombre de compartiments de porte - réfrigérateur	4	4	5
Super-réfrigération	Oui	Non	Oui
Niveau sonore (dB(A) re 1pW)	34	34	35
Classe de niveau sonore	B	B	B
Alarme porte ouverte réfrigérateur	Oui	Oui	Oui
Signal d'alarme / dysfonctionnement	Visuel et sonore	Visuel	-
Eclairage réfrigérateur	LED avec Soft Start	LED	LED
Nombre de tiroirs de congélation	3	3	3
Super congélation	Oui	Oui	Oui
Pouvoir de congélation (compartiment 4 étoiles) (kg/24h)	9,5	8,0	4,0
Autonomie en cas de coupure de courant (h)	13	11	10

Réfrigérateurs combinés intégrables



	KI5862SE0S 1.019,99 €	KI5861SE0 999,99 €
Type d'appareil	Réfrigérateur combiné intégrable	Réfrigérateur combiné intégrable
Série de produit	N 50	N 30
Niche d'encastrement (H x L x P) (mm)	1775x560x550	1775x560x550
Technologie de froid	Eco Air Flow	Eco Air Flow
Low frost	Oui (congélateur)	Oui (congélateur)
Home Connect : commande et diagnostic à distance	Non	Non
Type de charnières	Charnières à glissières	Charnières à glissières
Charnière de porte	Droite réversible	Droite réversible
Classe d'efficacité énergétique	E	E
Consommation énergétique annuelle moyenne (kWh/a)	229	229
Type d'affichage	LED	LED
Volume total du produit (l)	267	267
Volume utile partie réfrigération (l)	183	183
Volume utile partie congélation (l)	84	84
Répartition parties réfrigérateur/ congélateur	60/40	60/40
Système de fraîcheur	Fresh Safe 1 : conserve les aliments plus longtemps	Fresh Safe
Clayettes spéciales bouteille	Non	Non
Nombre de clayettes dans le réfrigérateur	4	4
Nombre de clayettes réglables dans le réfrigérateur	3	3
Nombre de compartiments de porte - réfrigérateur	3	3
Super-réfrigération	Non	Oui
Niveau sonore (dB(A) re 1pW)	35	35
Classe de niveau sonore	B	B
Alarme porte ouverte réfrigérateur	Oui	Oui
Signal d'alarme / dysfonctionnement	Pas de signal	Pas de signal
Eclairage réfrigérateur	LED	LED
Nombre de tiroirs de congélation	3	3
Super congélation	Oui	Oui
Pouvoir de congélation (compartiment 4 étoiles) (kg/24h)	4,2	4,2
Autonomie en cas de coupure de courant (h)	9	9

Réfrigérateurs 1 porte intégrables



	KI2822FE0 1.199,99 €	KI2821SE0 1.129,99 €
Type d'appareil	Réfrigérateur intégrable avec compartiment congélation	Réfrigérateur intégrable avec compartiment congélation
Série de produit	N 50	N 30
Niche d'encastrement (H x L x P) (mm)	1775x560x550	1775x560x550
Technologie de froid	PowerVentilation (brassé)	PowerVentilation (brassé)
Home Connect : commande et diagnostic à distance	Non	Non
Type de charnières	Charnières pantographes	Charnières à glissières
Charnière de porte	Droite réversible	Droite réversible
Classe d'efficacité énergétique	E	E
Consommation énergétique annuelle moyenne (kWh/a)	177	177
Type d'affichage	LED	LED
Volume total du produit (l)	280	280
Volume utile partie réfrigération (l)	246	246
Volume utile partie congélation (l)	34	34
Système de fraîcheur	Fresh Safe	Fresh Safe
Clayettes spéciales bouteille	Non	Non
Nombre de clayettes dans le réfrigérateur	4	5
Nombre de clayettes réglables dans le réfrigérateur	4	4
Nombre de compartiments de porte - réfrigérateur	5	5
Super-réfrigération	Oui	Oui
Niveau sonore (dB(A) re 1pW)	35	35
Classe de niveau sonore	B	B
Alarme porte ouverte réfrigérateur	Oui	Oui
Signal d'alarme / dysfonctionnement	Pas de signal	Pas de signal
Eclairage réfrigérateur	LED	LED
Super congélation	Oui	Oui
Pouvoir de congélation (compartiment 4 étoiles) (kg/24h)	2,5	2,5
Autonomie en cas de coupure de courant (h)	18	18



Réfrigérateurs 1 porte intégrables



	KI1811SE0 1.079,99 €	KI2421SE0 879,99 €
Type d'appareil	Réfrigérateur intégrable	Réfrigérateur intégrable avec compartiment congélation
Série de produit	N 30	N 30
Niche d'encastrement (H x L x P) (mm)	1775x560x550	1225x560x550
Technologie de froid	PowerVentilation (brassé)	Eco Air Flow (statique)
Home Connect : commande et diagnostic à distance	Non	Non
Type de charnières	Charnières à glissières	Charnières à glissières
Charnière de porte	Droite réversible	Droite réversible
Classe d'efficacité énergétique	E	E
Consommation énergétique annuelle moyenne (kWh/a)	114	147
Type d'affichage	LED	LED
Volume total du produit (l)	310	187
Volume utile partie réfrigération (l)	310	172
Volume utile partie congélation (l)	0	15
Système de fraîcheur	Fresh Safe	Fresh Safe
Clayettes spéciales bouteille	Non	Non
Nombre de clayettes dans le réfrigérateur	6	4
Nombre de clayettes réglables dans le réfrigérateur	5	3
Nombre de compartiments de porte - réfrigérateur	5	4
Super-réfrigération	Oui	Oui
Niveau sonore (dB(A) re 1pW)	35	35
Classe de niveau sonore	B	B
Alarme porte ouverte réfrigérateur	Oui	Oui
Signal d'alarme / dysfonctionnement	Pas de signal	Pas de signal
Eclairage réfrigérateur	LED	LED
Super congélation	Non	Oui
Pouvoir de congélation (compartiment 4 étoiles) (kg/24h)	-	3,0
Autonomie en cas de coupure de courant (h)	-	10

Congélateur intégrable



	GI7813CE0 1.399,99 €
Type d'appareil	Congélateur intégrable
Série de produit	N 70
Niche d'encastrement (H x L x P) (mm)	1775x560x550
Technologie de froid	No Frost
Home Connect : commande et diagnostic à distance	Non
Type de charnières	Charnières pantographes SoftClose
Charnière de porte	Gauche réversible
Classe d'efficacité énergétique	E
Consommation énergétique annuelle moyenne (kWh/a)	235
Type d'affichage	Affichage 7 segments
Volume total du produit (l)	212
Niveau sonore (dB(A) re 1pW)	35
Classe de niveau sonore	B
Signal d'alarme / dysfonctionnement	Visuel et sonore
Super congélation	Oui
Pouvoir de congélation (compartiment 4 étoiles) (kg/24h)	13,8
Autonomie en cas de coupure de courant (h)	8

Cave à vin sous-plan



	KU9213HG0 2.229,99 €
Type d'appareil	Cave à vin sous-plan
Série de produit	N 70
Niche d'encastrement (H x L x P) (mm)	820x600x560
Dimensions appareil H x L x P (mm)	818x598x581
Home Connect : commande et diagnostic à distance	Non
Charnière de porte	Droite réversible
Classe d'efficacité énergétique	G
Consommation énergétique annuelle moyenne (kWh/a)	130
Type d'affichage	Affichage 7 segments
Volume total du produit (l)	120
Capacité en bouteilles de 0,75 l type bordeaux	44
Eclairage réfrigérateur	LED avec Soft Start
Couleur et finition	Noir
Conception de la porte	Glass door
Plage de températures possibles (minimum/maximum) (°C)	5-20
Nombre de zones de température	2
Ventilateur dans la cave à vin	Oui
Nombre de clayettes	5
Nombre de clayettes en bois	3
Type de bois	Bambou
Eclairage du bandeau de commande	Oui
Niveau sonore (dB(A) re 1pW)	38
Classe de niveau sonore	C
Signal d'alarme / dysfonctionnement	Visuel et sonore
Porte verrouillable	Non
Porte réversible	Oui



Les lave- VAISSELLE

La polyvalence **INCARNÉE**

TIROIR À COUVERTS

Transformez votre 3ème niveau de chargement en tiroir à couverts. Il s'enclenche facilement chaque fois que vous avez besoin d'un espace sur mesure pour vos couverts et petits ustensiles de cuisine. Et rappelez vous, vous pouvez facilement et à tout moment l'échanger avec le 3ème panier Flex pour s'adapter à la demande à votre style.



PORTE OPEN ASSIST

Ouverture sans poignée.


Vous aimez les cuisines modernes et épurées ? Vous allez adorer Open Assist ! Avec ce système d'ouverture par pression, les façades ne s'encombrent plus de poignée et nos lave-vaisselle se fondent complètement dans le décor. Ouvrez désormais le vôtre sans les mains, d'une simple pression sur la façade. Pratique, n'est-ce pas ?

CHEF 70°C

Recommandé pour tous les chefs.

Ne lavez plus aucune casserole à la main ! Par sa triple action, le programme Chef 70°C assure un lavage et un séchage parfaits dans toutes les conditions.

- 1 / Lavage intensif à 70°C
- 2 / Pression des jets 20 % plus forte dans le panier inférieur pour la vaisselle la plus sale
- 3 / Séchage Extra renforcé pour une finition parfaite. Même les pièces de vaisselle les plus grosses sont prêtes à être rangées.



GAP ILLUMINATION

Cette élégante bande lumineuse témoigne du déroulement d'un programme. Si vous ouvrez la porte, le cycle se met en pause et la lumière clignote. La fonction Gap Illumination est proposée sur les lave-vaisselle tout intégrés avec porte à glissières.

SILENCE À LA DEMANDE

Vous pouvez activer via l'application Home Connect le mode Silence de votre lave-vaisselle. Déjà particulièrement silencieux, le lave-vaisselle réduira encore son niveau sonore pendant 30 minutes.



ZÉOLITH®

Ce minéral, intégré dans la cuve de l'appareil, absorbe l'humidité et la transforme en chaleur sèche. Résultat : un séchage économique et ultra performant.

La technologie de séchage par Zéolith® a été primée en Allemagne pour sa haute performance énergétique.

Votre vaisselle et vos mains méritent le plus grand soin



PROGRAMME EASY CLEAN

Pour éliminer calcaire et résidus graisseux dans la cuve et les composants et ainsi garantir les meilleures performances au fil des lavages, enclenchez le programme Easy Clean à vide. Tous les 30 cycles, une LED s'allume pour vous le rappeler. Si vous n'activez pas ce programme, la lumière s'éteint après 3 cycles.



PORTE OPEN DRY À OUVERTURE AUTOMATIQUE

Plus besoin d'ouvrir soi-même la porte du lave-vaisselle pour permettre à la vaisselle de refroidir et mieux sécher. Open Dry s'en charge en l'ouvrant automatiquement pendant la phase de séchage. L'avantage ? Vos plats ne sont pas seulement d'une propreté étincelante, ils sont également prêts à être rangés.



Indice de réparabilité sur les *lave-vaisselle*



L'INDICE DE RÉPARABILITÉ

Afin de se conformer à la loi du 10 février 2020 relative à la lutte contre le gaspillage et à l'économie circulaire, NEFF indique sur ses lave-vaisselle un indice de réparabilité. Il s'agit d'une note de 1 à 10 attribuée à chaque appareil pour indiquer son niveau de réparabilité. Cette information doit être communiquée pour plusieurs catégories de produits : smartphones, tablettes, ordinateurs, téléviseurs, tondeuses, lave-vaisselle et aspirateurs.

L'indice est calculé sur la base de 5 critères principaux, eux-mêmes divisés en sous-critères :

1. La disponibilité de la documentation technique auprès des réparateurs et des consommateurs.
2. La facilité de démontage, les outils nécessaires et les caractéristiques de fixation.
3. La durée de disponibilité des pièces détachées. Celle-ci est désormais de 14 ans sur les lave-vaisselle NEFF.
4. Le ratio du prix des pièces détachées tombant le plus en panne par rapport au prix total de l'appareil neuf.
5. Des critères spécifiques au lave-vaisselle, comme par exemple un compteur d'usage, l'assistance à distance et la mise à jour logicielle.

Vous retrouverez au niveau de chaque référence la note obtenue.

Bien choisir son lave vaisselle Neff en fonction des dimensions de plinthe et de niche

Hauteur de la plinthe en mm	Hauteur de la porte d'habillage 655 - 765 mm												Hauteur de la porte d'habillage 705 - 815 mm											
	Hauteur de la niche en mm																							
	815	820	825	830	835	840	845	850	855	860	865	870	875	880	885	890	895	900	905	910	915	920	925	
50	81,5	81,5	81,5	81,5	81,5	81,5	81,5	81,5	81,5	81,5	81,5	86,5	86,5	86,5	86,5	86,5	86,5	86,5	86,5	86,5	86,5	86,5	86,5	
55	81,5	81,5	81,5	81,5	81,5	81,5	81,5	81,5	81,5	81,5	81,5	86,5	86,5	86,5	86,5	86,5	86,5	86,5	86,5	86,5	86,5	86,5	86,5	
60	81,5	81,5	81,5	81,5	81,5	81,5	81,5	81,5	81,5	81,5	81,5	86,5	86,5	86,5	86,5	86,5	86,5	86,5	86,5	86,5	86,5	86,5	86,5	
65	81,5	81,5	81,5	81,5	81,5	81,5	81,5	81,5	81,5	81,5	81,5	86,5	86,5	86,5	86,5	86,5	86,5	86,5	86,5	86,5	86,5	86,5	86,5	
70	81,5	81,5	81,5	81,5	81,5	81,5	81,5	81,5	81,5	81,5	81,5	86,5	86,5	86,5	86,5	86,5	86,5	86,5	86,5	86,5	86,5	86,5	86,5	
75	81,5	81,5	81,5	81,5	81,5	81,5	81,5	81,5	81,5	81,5	81,5	86,5	86,5	86,5	86,5	86,5	86,5	86,5	86,5	86,5	86,5	86,5	86,5	
80	81,5	81,5	81,5	81,5	81,5	81,5	81,5	81,5	81,5	81,5	81,5	86,5	86,5	86,5	86,5	86,5	86,5	86,5	86,5	86,5	86,5	86,5	86,5	
85	81,5	81,5	81,5	81,5	81,5	81,5	81,5	81,5	81,5	81,5	81,5	86,5	86,5	86,5	86,5	86,5	86,5	86,5	86,5	86,5	86,5	86,5	86,5	
90	81,5	81,5	81,5	81,5	81,5	81,5	81,5	81,5	81,5	81,5	81,5	86,5	86,5	86,5	86,5	86,5	86,5	86,5	86,5	86,5	86,5	86,5	86,5	
95	81,5	81,5	81,5	81,5	81,5	81,5	81,5	81,5	81,5	81,5	81,5	86,5	86,5	86,5	86,5	86,5	86,5	86,5	86,5	86,5	86,5	86,5	86,5	
100	81,5	81,5	81,5	81,5	81,5	81,5	81,5	81,5	81,5	81,5	81,5	86,5	86,5	86,5	86,5	86,5	86,5	86,5	86,5	86,5	86,5	86,5	86,5	
105	81,5	81,5	81,5	81,5	81,5	81,5	81,5	81,5	81,5	81,5	81,5	86,5	81,5	86,5	86,5	86,5	86,5	86,5	86,5	86,5	86,5	86,5	86,5	
110	81,5	81,5	81,5	81,5	81,5	81,5	81,5	81,5	81,5	81,5	81,5	86,5	81,5	86,5	81,5	86,5	86,5	86,5	86,5	86,5	86,5	86,5	86,5	
115	81,5	81,5	81,5	81,5	81,5	81,5	81,5	81,5	81,5	81,5	81,5	86,5	81,5	86,5	81,5	86,5	86,5	86,5	86,5	86,5	86,5	86,5	86,5	
120	81,5	81,5	81,5	81,5	81,5	81,5	81,5	81,5	81,5	81,5	81,5	86,5	81,5	86,5	81,5	86,5	86,5	86,5	86,5	86,5	86,5	86,5	86,5	
125	81,5	81,5	81,5	81,5	81,5	81,5	81,5	81,5	81,5	81,5	81,5	86,5	81,5	86,5	81,5	86,5	86,5	86,5	86,5	86,5	86,5	86,5	86,5	
130	81,5	81,5	81,5	81,5	81,5	81,5	81,5	81,5	81,5	81,5	81,5	86,5	81,5	86,5	81,5	86,5	86,5	86,5	86,5	86,5	86,5	86,5	86,5	
135	81,5	81,5	81,5	81,5	81,5	81,5	81,5	81,5	81,5	81,5	81,5	86,5	81,5	86,5	81,5	86,5	86,5	86,5	86,5	86,5	86,5	86,5	86,5	
140	81,5	81,5	81,5	81,5	81,5	81,5	81,5	81,5	81,5	81,5	81,5	86,5	81,5	86,5	81,5	86,5	86,5	86,5	86,5	86,5	86,5	86,5	86,5	
145	81,5	81,5	81,5	81,5	81,5	81,5	81,5	81,5	81,5	81,5	81,5	86,5	81,5	86,5	81,5	86,5	86,5	86,5	86,5	86,5	86,5	86,5	86,5	
150	81,5	81,5	81,5	81,5	81,5	81,5	81,5	81,5	81,5	81,5	81,5	86,5	81,5	86,5	81,5	86,5	86,5	86,5	86,5	86,5	86,5	86,5	86,5	
155	81,5	81,5	81,5	81,5	81,5	81,5	81,5	81,5	81,5	81,5	81,5	86,5	81,5	86,5	81,5	86,5	86,5	86,5	86,5	86,5	86,5	86,5	86,5	
160	81,5	81,5	81,5	81,5	81,5	81,5	81,5	81,5	81,5	81,5	81,5	86,5	81,5	86,5	81,5	86,5	86,5	86,5	86,5	86,5	86,5	86,5	86,5	
165		81,5	81,5	81,5	81,5	81,5	81,5	81,5	81,5	81,5	81,5	86,5	81,5	86,5	81,5	86,5	86,5	86,5	86,5	86,5	86,5	86,5	86,5	
170			81,5	81,5	81,5	81,5	81,5	81,5	81,5	81,5	81,5	86,5	81,5	86,5	81,5	86,5	86,5	86,5	86,5	86,5	86,5	86,5	86,5	
175				81,5	81,5	81,5	81,5	81,5	81,5	81,5	81,5	86,5	81,5	86,5	81,5	86,5	86,5	86,5	86,5	86,5	86,5	86,5	86,5	
180					81,5	81,5	81,5	81,5	81,5	81,5	81,5	86,5	81,5	86,5	81,5	86,5	86,5	86,5	86,5	86,5	86,5	86,5	86,5	
185						81,5	81,5	81,5	81,5	81,5	81,5	86,5	81,5	86,5	81,5	86,5	86,5	86,5	86,5	86,5	86,5	86,5	86,5	
190							81,5	81,5	81,5	81,5	81,5	86,5	81,5	86,5	81,5	86,5	86,5	86,5	86,5	86,5	86,5	86,5	86,5	
195								81,5	81,5	81,5	81,5	86,5	81,5	86,5	81,5	86,5	86,5	86,5	86,5	86,5	86,5	86,5	86,5	
200									81,5	81,5	81,5	86,5	81,5	86,5	81,5	86,5	86,5	86,5	86,5	86,5	86,5	86,5	86,5	
205										81,5	81,5	86,5	81,5	86,5	81,5	86,5	86,5	86,5	86,5	86,5	86,5	86,5	86,5	
210											81,5	86,5	81,5	86,5	81,5	86,5	86,5	86,5	86,5	86,5	86,5	86,5	86,5	
215												81,5	86,5	81,5	86,5	86,5	86,5	86,5	86,5	86,5	86,5	86,5	86,5	
220													81,5	86,5	81,5	86,5	86,5	86,5	86,5	86,5	86,5	86,5	86,5	

- 81,5 Lave-vaisselle tout intégrable de hauteur 81,5 cm avec porte "normale"
- 81,5 Lave-vaisselle tout intégrable de hauteur 81,5 cm avec porte "à glissières"
- 81,5 Lave-vaisselle tout intégrable de hauteur 81,5 cm avec porte d'habillage "fractionnée" et accessoire spécial "charnière flexible"
- 86,5 Lave-vaisselle tout intégrable de hauteur 86,5 cm avec porte "normale"
- 86,5 Lave-vaisselle tout intégrable de hauteur 86,5 cm avec porte "à glissières"
- 86,5 Lave-vaisselle tout intégrable de hauteur 86,5 cm avec porte d'habillage "fractionnée" et accessoire spécial "charnière flexible"

Une situation d'encastrement qui se présenterait SOUS cette ligne rouge est fortement déconseillée pour des lave-vaisselle ayant le timeLight puisque l'indication du temps restant au sol ne serait pas visible.

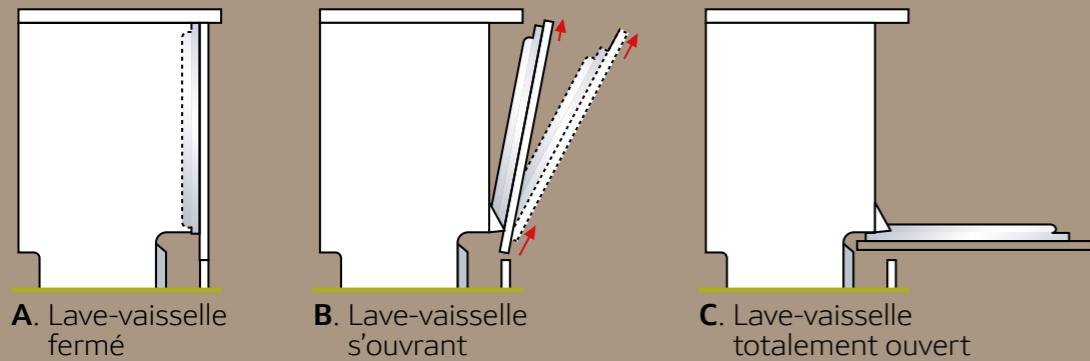
Poids minimum et maximum des portes d'habillage des lave-vaisselle jusqu'à 11 kg avec les nouvelles glissières

Largeur du lave-vaisselle	45 cm		60 cm	
	81,5 cm	86,5 cm	81,5 cm	86,5 cm
Poids maximum de la porte pour lave-vaisselle intégrable	2,5 à 6,5 kg	2,5 à 8,5 kg	2,5 à 8,5 kg	non applicable
Poids maximum de la porte pour lave-vaisselle tout intégrable	2,5 à 7,5 kg	2,5 à 8,5 kg	2,5 à 8,5 kg	3 à 10 kg
Poids maximum de la porte pour lave-vaisselle tout intégrable porte à glissières	2,5 à 7,5 kg	2,5 à 7,5 kg	4,5 à 11 kg	4,5 à 11 kg

Fixation de porte par glissières

Elle facilite l'intégration du lave-vaisselle. L'habillage de la porte glisse vers le haut au moment de l'ouverture pour éviter toute collision entre la façade du lave-vaisselle et la plinthe du meuble ou le socle du lave vaisselle.

La fixation par glissières est la solution aux problématiques des cuisines actuelles : portes extra hautes, plinthes très étroites, habillage très épais...



Pourquoi vous pencher inutilement ?

Vous pouvez imaginer votre lave-vaisselle à la hauteur qui vous convient. En effet, la hauteur d'encastrement de l'appareil doit s'adapter à votre taille et non l'inverse.

Lave-vaisselle tout intégrables XL



	S275EAX16E Porte à glissières	1.219,99 €	S275HTX06E Porte à glissières	959,99 €
Série de produit	N 50		N 50	
Classe d'efficacité énergétique	A		C	
Consommation énergétique pour 100 cycles de programme Eco (kWh/100 cycles)	54		74	
Consommation d'eau (l)	9,0		9,0	
Nombre de couverts	13		13	
Émissions de bruit acoustique dans l'air (dB(A) re 1pW)	42		46	
Classe d'émissions de bruit acoustique dans l'air	B		C	
Nombre de programmes	6		6	
Noms des programmes	Eco, Auto 45-65°C, Programme Chef 70°C, Court 60°C, Verre 40°C, Programme personnalisé		Eco, Auto 45-65°C, Programme Chef 70°C, Court 60°C, Verre 40°C, Programme personnalisé	
Nombre d'options	5		5	
Fonctions et options supplémentaires	Départ à distance, Séchage Extra, Zone Intensive, Vario Speed Plus, Entretien de la machine		Départ à distance, Séchage Extra, Zone Intensive, Cycle Express Plus, Entretien de la machine	
Système de séchage	Echangeur thermique + Open Dry, ouverture de porte auto		Echangeur thermique	
Séchage performant grâce à la Zeolith®	Non		Non	
Caractéristiques Home Connect	Tableau de bord d'entretien + Smart Start		Tableau de bord d'entretien + Smart Start	
Options complémentaires via l'application Home Connect	Hygiène Plus, Silence à la demande		Hygiène Plus, Silence à la demande	
varioSpeed Plus à la demande	Oui		Oui	
Ouverture sans poignée	Non		Non	
Porte à glissières: idéal pour des plinthes 5-9 cm et pour encastrement en hauteur	Oui		Oui	
Indication de l'état du programme	Gap Illumination : une bande lumineuse sur le côté de la porte indique l'état de fonctionnement		Info Light : indication LED au sol	
Eclairage intérieur	Non		Non	
Tiroir à couverts (3ème niveau de chargement)	Non		Non	
Système de panier	Chargement pratique avec les paniers Flex 1		Chargement pratique avec les paniers Flex 1	
Panier supérieur réglable	Rackmatic 3 positions		Simple	
Moteur Eco silence drive	Oui		Oui	
Matériau de la cuve	Inox		Acier inoxydable avec fond en Polinox	
Aquasensor	Oui		Oui	
AquaStop Plus	Oui		Oui	
Type d'installation	Intégration totale		Intégration totale	
Niche d'encastrement (mm)	865-925 x 600 x 550		865-925 x 600 x 550	
Puissance de raccordement (W)	2400		2400	
Liste des accessoires inclus	Pare-vapeur		Pare-vapeur	

Lave-vaisselle tout intégrables 60 cm



	S177ECX17E Porte à glissières 1.289,99 €	S175EAX16E Porte à glissières 1.169,99 €	S175HVX07E Porte à glissières 949,99 €
Série de produit	N 70	N 50	N 50
Classe d'efficacité énergétique	A	A	C
Consommation énergétique pour 100 cycles de programme Eco (kWh/100 cycles)	54	54	75
Consommation d'eau (l)	9,0	9,0	9,0
Nombre de couverts	14	13	14
Émissions de bruit acoustique dans l'air (dB(A) re 1pW)	42	42	46
Classe d'émissions de bruit acoustique dans l'air	B	B	C
Nombre de programmes	7	6	6
Noms des programmes	Eco, Auto 45-65°C, Programme Chef 70° C, Court 60°C, Rapide 45°C, Verre 40°C, Programme personnalisé	Eco, Auto 45-65°C, Programme Chef 70° C, Court 60°C, Verre 40°C, Programme personnalisé	Eco, Auto 45-65°C, Programme Chef 70° C, Court 60°C, Verre 40°C, Programme personnalisé
Nombre d'options	5	5	5
Fonctions et options supplémentaires	Départ à distance, Séchage Extra, Zone Intensive, Vario Speed Plus, Entretien de la machine	Départ à distance, Séchage Extra, Zone Intensive, Vario Speed Plus, Entretien de la machine	Départ à distance, Séchage Extra, Zone Intensive, Vario Speed Plus, Entretien de la machine
Système de séchage	Echangeur thermique + Open Dry, ouverture de porte auto	Echangeur thermique + Open Dry, ouverture de porte auto	Echangeur thermique
Séchage performant grâce à la Zeolith®	Non	Non	Non
Caractéristiques Home Connect	Tableau de bord d'entretien + Smart Start	Tableau de bord d'entretien + Smart Start	Tableau de bord d'entretien + Smart Start
Options complémentaires via l'application Home Connect	Hygiène Plus, Programme Silence 50°C, Silence à la demande	Hygiène Plus, Silence à la demande	Hygiène Plus, Silence à la demande
varioSpeed Plus à la demande	Oui	Oui	Oui
Ouverture sans poignée	Non	Non	Non
Porte à glissières: idéal pour des plinthes 5-9 cm et pour encastrement en hauteur	Oui	Oui	Oui
Indication de l'état du programme	Gap Illumination : une bande lumineuse sur le côté de la porte indique l'état de fonctionnement	Gap Illumination : une bande lumineuse sur le côté de la porte indique l'état de fonctionnement	Infolight : indication LED au sol
Eclairage intérieur	Oui, blanc	Non	Non
Tiroir à couverts (3ème niveau de chargement)	Oui	Non	Oui
Système de panier	Grande flexibilité de chargement avec les paniers Flex 2	Chargement pratique avec les paniers Flex 1	Grande flexibilité de chargement avec les paniers Flex 2
Panier supérieur réglable	Rackmatic 3 positions	Rackmatic 3 positions	Rackmatic 3 positions
Moteur Eco silence drive	Oui	Oui	Oui
Matériau de la cuve	Inox	Inox	Acier inoxydable avec fond en Polinox
Aquasensor	Oui	Oui	Oui
AquaStop Plus	Oui	Oui	Oui
Type d'installation	Intégration totale	Intégration totale	Intégration totale
Niche d'encastrement (mm)	815-875 x 600 x 550	815-875 x 600 x 550	815-875 x 600 x 550
Puissance de raccordement (W)	2400	2400	2400
Liste des accessoires inclus	Pare-vapeur	Pare-vapeur	Pare-vapeur

Lave-vaisselle tout intégrables 60 cm




	S175HTX06E Porte à glissières 909,99 €	S155HTX04E Porte à glissières 829,99 €
Série de produit	N 50	N 50
Classe d'efficacité énergétique	C	D
Consommation énergétique pour 100 cycles de programme Eco (kWh/100 cycles)	74	84
Consommation d'eau (l)	9,0	9,0
Nombre de couverts	13	13
Émissions de bruit acoustique dans l'air (dB(A) re 1pW)	46	46
Classe d'émissions de bruit acoustique dans l'air	C	C
Nombre de programmes	6	6
Noms des programmes	Eco, Auto 45-65°C, Programme Chef 70° C, Court 60°C, Verre 40°C, Programme personnalisé	Eco, Auto 45-65°C, Programme Chef 70° C, Court 60°C, Verre 40°C, Programme personnalisé
Nombre d'options	5	5
Fonctions et options supplémentaires	Départ à distance, Séchage Extra, Zone Intensive, Vario Speed Plus, Entretien de la machine	Départ à distance, Séchage Extra, Zone Intensive, Vario Speed Plus, Entretien de la machine
Système de séchage	Echangeur thermique	Echangeur thermique
Séchage performant grâce à la Zeolith®	Non	Non
Caractéristiques Home Connect	Tableau de bord d'entretien + Smart Start	Tableau de bord d'entretien + Smart Start
Options complémentaires via l'application Home Connect	Hygiène Plus, Silence à la demande	Hygiène Plus, Silence à la demande
varioSpeed Plus à la demande	Oui	Oui
Ouverture sans poignée	Non	Non
Porte à glissières: idéal pour des plinthes 5-9 cm et pour encastrement en hauteur	Oui	Non
Indication de l'état du programme	Infolight : indication LED au sol	Infolight : indication LED au sol
Eclairage intérieur	Non	Non
Tiroir à couverts (3ème niveau de chargement)	Non	Non
Système de panier	Chargement pratique avec les paniers Flex 1	Chargement pratique avec les paniers Flex 1
Panier supérieur réglable	Simple	Simple
Moteur Eco silence drive	Oui	Oui
Matériau de la cuve	Acier inoxydable avec fond en Polinox	Acier inoxydable avec fond en Polinox
Aquasensor	Oui	Oui
AquaStop Plus	Oui	Oui
Type d'installation	Intégration totale	Intégration totale
Niche d'encastrement (mm)	815-875 x 600 x 550	815-875 x 600 x 550
Puissance de raccordement (W)	2400	2400
Liste des accessoires inclus	Pare-vapeur	Pare-vapeur

Les **ACCESSOIRES**




LES ACCESSOIRES POUR FOURS



GRILLE AIR FRY

Réf. Z1655CA0 : 52,99 €




2 PLATS VAPEUR TAILLE M

(HxLxP) : 35 mm x 454 mm x 187 mm
Réf. Z1650DU0 : 57,99 €



SET BARBECUE POUR AIRFRY

Réf. Z11CG10X1 : 97,99 €



GRILLE A PATISSERIE ET ROTISSERIE

Réf. Z11CR10X0 : 34,99 €



SONDE A VIANDE SANS FIL

Réf. Z1365WX0 : 149,99 €



CLIP RAIL STANDARD

Réf. Z11T115X0 : 54,99 €



CLIP RAIL EXTENSION COMPLETE

Réf. Z1608BX0 : 80,99 €



CLIP RAIL POUR CUISSON VAPEUR

Réf. Z1608DX0 : 85,99 €



CLIP RAIL PYROLYSABLES

Réf. Z1608CX0 : 120,99 €

		B64CS71N0	B6AVH7AN3F	B24CR71N0	B5ACH7AN3F	B2ACH7AN7	B2ACJ7AN3F	B2ACJ7AG0	B64FT33N0	B64FS31N0	B54CR31N0	B3ACE4AN3F	C24FS31N0	C24MS31N0	C24MR21N0	Prix TTC €
Z11CG10X1	Set barbecue pour Air Fry	•							•	•						97,99
Z11CR10X0	Grille de cuisson à pâtisserie et rotisserie pour four	•	•	•	•	•	•	•	•	•	•	•	•	•	•	34,99
Z11T115X0	Cliprail standard		•	•	•	•	•				•	•				54,99
Z1365WX0	Sonde à viande sans fil	•	•	•	•	•	•	•	•	•	•	•	•			149,99
Z1608BX0	Rails télescopiques, entièrement extensibles		•	•	•	•	•				•	•				80,99
Z1608CX0	Rails télescopiques pyrolyse, entièrement extensibles	•	•													120,99
Z1608DX0	Rails télescopiques, entièrement extensibles, cuisson vapeur							•	•				•			85,99
Z1650DU0	Récipient gastronome							•	•				•			57,99
Z1655CA0	Lèchefrite perforée pour Air Fry	•	•	•	•	•	•	•	•	•	•	•	•	•	•	52,99

**Pour bien
entretenir votre
four multifonction,
NEFF vous
recommande :**



Un nettoyage efficace sans odeur désagréable grâce sa formule puissante qui élimine les marques tenaces et les projections de graisse dans votre four.

Réf. online : 00312482 (spray)
00312324 (tube)



Les lingettes pour surfaces inox : idéales pour l'entretien des surfaces en acier inoxydable des appareils électroménagers. Ces lingettes sont imprégnées d'une huile nettoyante spéciale pour des surfaces froides ou chaudes.

Réf. online : 00312007

**Pour bien entretenir
votre machine à café
espresso et votre four
vapeur, NEFF vous
recommande :**



Le détartrant liquide écologique multi appareils : bouilloires, fours vapeur, machine à café. Facilement biodégradable et respectueux de l'environnement, il élimine efficacement le calcaire.

Réf. online : 250ml 00312010



Le détartrant liquide pour four vapeur : il élimine les dépôts de calcaire nuisibles au bon fonctionnement de votre four vapeur.

Réf. online : 00311968



Le kit d'entretien pour machine à café : ce kit est composé d'un détartrant liquide (500 ml) et de pastilles nettoyantes (10 utilisations). La combinaison des deux produits élimine efficacement les résidus de et de graisse ainsi que les dépôts de calcaire de l'appareil.

Réf. online : 00312015



Les pastilles détartrantes pour machines automatiques, cafetières, bouilloires : pour une disparition rapide des dépôts de calcaire. Un détartrage régulier permet le bon fonctionnement de l'appareil et garantit une longue durée de vie.

Réf. online : 00311864

LES ACCESSOIRES POUR TABLES TABLES DE CUISSON ET DOMINO




GRIL EN FONTE D'ALUMINIUM

Pour transformer votre table de cuisson en gril barbecue. La fonte d'aluminium, recouverte d'un revêtement céramique, conduit parfaitement bien la chaleur. Pour griller la viande, le poisson et les légumes. Les aliments ne cuisent pas dans leur graisse qui coule dans les rainures du gril. Parfaitement adapté à toutes les tables et dominos FlexInduction. Lavable au lave-vaisselle.

Réf. Z9416X2 : 209,99€

Hors tout : 41,5 x 26,5 cm ; Intérieur : 36,5 x 20 cm



TEPPAN YAKI EN INOX

Idéal pour saisir rapidement, les aliments gardent ainsi leur jus, et préparer des mets délicats. Parfait pour tous les émincés de viande et de légumes, les gambas marinées, grillées... Parfaitement adapté à toutes les tables et dominos FlexInduction. Peut aussi s'utiliser dans le four vapeur. Lavable au lave-vaisselle.

Réf. Z9401TY0 : 199,99€



POELE FLEXIBLE GRANDE

Réf. Z9401FF0 : 149,99€



BATTERIE DE CUISINE, 4 PIÈCES

Faitout de 20 cm
Faitout de 16 cm
Poêle de 24 cm
Casserole de 14 cm

Réf. Z9404SE0 : 249,99€



BATTERIE DE CUISINE, 3 PIÈCES

Z9403FF0 : 219,99€



BATTERIE DE CUISINE, 4 PIÈCES

Z9404FF0 : 349,99 €



POÊLE 22 CM

Z9428CF0 : 109,99€



POÊLE 18 CM

Z9424CF : 89,99 €



BOUTON MAGNÉTIQUE, GRIS MÉTALLIQUE

Z9801TWS0 : 49,99€

*Pour bien entretenir
votre table de cuisson,
NEFF vous recommande :*



LE KIT DE NETTOYAGE POUR TABLES VITRO-CÉRAMIQUES, VERRE ET INDUCTION

Il enlève efficacement et sans risque les taches, salissures et aliments brûlés. Il contient : 1 nettoyant de 250 ml (00311896), 1 grattoir (17000334), 1 chiffon de nettoyage.

Réf. online 00311900














LE KIT DE NETTOYAGE ET D'ENTRETIEN POUR LES SURFACES INOX





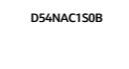



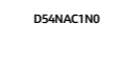










Il est composé de la poudre nettoyante "Wiener Kalk" pour un nettoyage optimal (contenu 100 g.) et d'un paquet de 5 chiffons d'entretien imprégnés d'une huile spéciale.

Réf. online 00311964

LES ACCESSOIRES POUR HOTTES

FILTRES À AIR POUR UNE INSTALLATION EN MODE RECYCLAGE

	STANDARD		MODULES DE FILTRATION	
	CLEAN AIR ET CLEAN AIR PLUS	CLASSIQUE LONGUE DURÉE	MODULE CLEAN AIR PLUS	MODULE CLEAN AIR LONGUE DURÉE
Clean Air <ul style="list-style-type: none"> Plus de 90% de réduction des odeurs Les filtres bénéficient d'un traitement anti-odeur de poisson Durée de vie des filtres 12 à 24 mois Ou Clean Air Plus Clean Air Plus <ul style="list-style-type: none"> Plus de 90% de réduction des odeurs Les filtres bénéficient d'un traitement anti-odeur de poisson Durée de vie des filtres 12 à 24 mois Jusqu'à 99% des particules de pollen filtrées 		<ul style="list-style-type: none"> Jusqu'à 90% de réduction des odeurs Les filtres peuvent être régénérés jusqu'à 30 fois (10 ans) 120 min à 200°C au four 	<ul style="list-style-type: none"> Plus de 90% de réduction des odeurs Les filtres bénéficient d'un traitement anti-odeur de poisson Durée de vie des filtres 12 à 24 mois Jusqu'à 99% des particules de pollen filtrées 	<ul style="list-style-type: none"> Jusqu'à 90% de réduction des odeurs Les filtres peuvent être régénérés jusqu'à 30 fois (10 ans) 120 min à 200°C au four
HOTTES MURALES DÉCORATIVES				
HOTTES INCLINÉES				
 D88IAN250	KITS PREMIÈRE UTILISATION - INSTALLATION AVEC LA CHEMINÉE			
	Kit de recyclage Clean Air Plus Z51B11X6 159,99 €		Kit de recyclage longue durée Z51B151X1 767,99 €	
	KITS PREMIÈRE UTILISATION - INSTALLATION SANS LA CHEMINÉE			
	Kit de recyclage Clean Air Plus Z51B1V1X6 139,99 €		Kit de recyclage longue durée Z51B1R1X1 734,99 €	
FILTRES DE RECHANGE				
	Filtre Clean Air Plus Z51B1B1X6 109,99 €		Filtre longue durée Z51B1P1X1 724,99 €	
HOTTES BOX				
 D95BCC250	KITS PREMIÈRE UTILISATION			
	Kit de recyclage Clean Air Noir Z51F1B1D6 139,99 €			
	FILTRES DE RECHANGE			
	Filtre Clean Air Z51F1B1X6 74,99 €			
 D95BCC2L0 D65BCC2L0	KITS PREMIÈRE UTILISATION			
	Kit de recyclage Clean Air, inox Z51F1B1L6 139,99 €			
	FILTRES DE RECHANGE			
	Filtre Clean Air Z51F1B1X6 74,99 €			

	STANDARD		MODULES DE FILTRATION	
	CLEAN AIR ET CLEAN AIR PLUS	CLASSIQUE LONGUE DURÉE	MODULE CLEAN AIR PLUS	MODULE CLEAN AIR LONGUE DURÉE
HOTTES INTÉGRÉES				
GROUPE FILTRANTS				
 D565SX2	FILTRES DE RECHANGE			
	Filtre Charbon Actif Z5155X0 29,99 €			
	KITS PREMIÈRE UTILISATION - INSTALLATION AVEC LA CHEMINÉE			
	Kit de recyclage Z5135X3 159,99 €		Module de recyclage intégré Clean Air Plus Z51XC1X6 319,99 €	
 D75NAC150B D86NAC150B	FILTRES DE RECHANGE			
	Filtre Charbon Actif Z5135X1 99,99 €			Filtre Clean Air Plus Z51XB1X6 89,99 €
	KITS PREMIÈRE UTILISATION - INSTALLATION AVEC LA CHEMINÉE			
	Kit de recyclage Z5135X3 159,99 €		Module de recyclage intégré Clean Air Plus Z51XC1X6 319,99 €	
 D54NAC150B	FILTRES DE RECHANGE			
	Filtre Charbon Actif Z5135X1 99,99 €			Filtre Clean Air Plus Z51XB1X6 89,99 €
	KITS PREMIÈRE UTILISATION - INSTALLATION AVEC LA CHEMINÉE			
	Kit de recyclage Z5135X3 159,99 €		Module de recyclage intégré Clean Air Plus Z51XC1X6 319,99 €	
 D54NAC1N0	FILTRES DE RECHANGE			
	Filtre Charbon Actif Z5135X1 99,99 €			Filtre Clean Air Plus Z51XB1X6 89,99 €
	KITS PREMIÈRE UTILISATION - INSTALLATION AVEC LA CHEMINÉE			
	Kit de recyclage Clean Air Z511T2X4 54,99 €		Module de recyclage intégré Clean Air Plus Z51XC1X6 319,99 €	Module de recyclage intégré Clean Air longue durée Z511T1X1 519,99 €
 D46ED52X1	FILTRES DE RECHANGE			
	Filtre Clean Air Z511TB2X4 44,99 €		Filtre Clean Air Plus Z51XB1X6 89,99 €	
	HOTTES BOX INTÉGRÉES			
 D97XDP250 D67XDP250	KITS PREMIÈRE UTILISATION			
	Kit de recyclage Clean Air Z51B1X6 99,99 €			
	FILTRES DE RECHANGE			
	Filtre Clean Air Z51BB1X6 74,99 €			
HOTTES PLAFOND				
 I95CAQ6N0	KITS PREMIÈRE UTILISATION			
			Module de recyclage intégré Clean Air Plus Inox : Z52JC1N6 489,99 € Blanc : Disponible au SAV	
	FILTRES DE RECHANGE			
		Filtre Clean Air Plus Z53XB1X6 74,99 €		

LES SYSTÈMES DE FILTRATION EN RECYCLAGE NEFF


FILTRES CLEAN AIR PLUS : POUR UN AIR ENCORE PLUS PUR

Issus de la technologie de filtration automobile, les filtres Clean Air Plus optimisent les performances de filtration de votre hotte. Ils captent plus de 99% des particules de pollen et traitent 90% des odeurs les plus tenaces comme le poisson ou les fritures contre 80% pour un filtre à charbon standard. Même les personnes souffrant d'allergies peuvent être soulagées.




Filtre à charbon actif standard

- 60-80% de réduction des odeurs
- Doit être changé après 6-12 mois
- Traitement anti odeurs de poisson




Filtre CleanAir standard

- Jusqu'à 85% de réduction des odeurs
- Doit être changé après 6-12 mois
- Traitement anti odeurs de poisson
- Filtre à lamelles
- Intégré directement après les filtres à graisses, dans le corps de la hotte.



Filtre CleanAir Plus

- Plus de 90% de réduction des odeurs
- Doit être changé après 12-18 mois
- Traitement anti odeurs de poisson
- Filtre à lamelles avec une réduction de bruit et une puissance d'aspiration plus élevée
- Élimine 99% du pollen dans l'air.

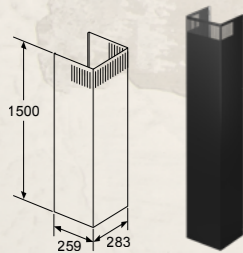


Filtre à charbon actif régénérable

- Plus de 90% de réduction des odeurs
- Durée de vie jusqu'à 10 ans
- Doit être régénéré tous les 4 mois
- Régénérer dans un four à 200°C pendant 120 min avec chaleur tournante. Élimine 99% du pollen dans l'air.

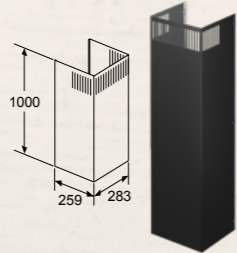
LES EXTENSIONS DE CHEMINÉE ET ACCESSOIRES DE FINITION

EXTENSION DE CHEMINÉE 1500 MM POUR HOTTE MURALE

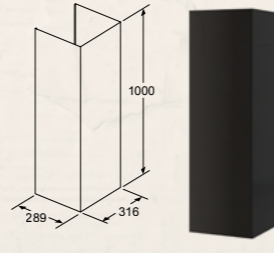


Noir (avec fentes de recyclage)
Z51BXL0S1: 229,99 €

EXTENSION DE CHEMINÉE 1000 MM POUR HOTTE MURALE



Noir (avec fentes de recyclage)
Z51B XK0S1: 169,99 €

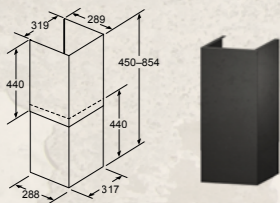


Noir mat (sans fentes de recyclage)
Z51FBK1S2: 189,99 €



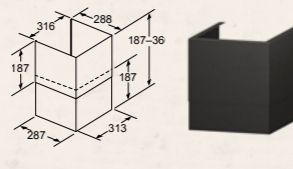
Inox (sans fentes de recyclage)
Z51FBK1L2: 189,99 €

EXTENSION DE CHEMINÉE 450-854 MM POUR HOTTE INTÉGRÉE



Noir mat
Z51IBK1S2: 169,99 €

EXTENSION DE CHEMINÉE 187-360 MM POUR HOTTE INTÉGRÉE




Noir mat
Z51IBN1S: 139,99 €

CADRE D'ABAISSEMENT (PEUT ÊTRE COMBINÉ AVEC UNE HOTTE TÉLESCOPIQUE)



Z54TL60X0: 189,99 €

BANDEAU DE FINITION POUR HOTTE TÉLESCOPIQUE DE 60CM DE LARGE



Inox
Z54TH60N1: 44,99 €

LES EXTENSIONS DE CHEMINÉE ET ACCESSOIRES DE FINITION

		D88IAN2S0	D95BCC2S0	D95BCC2L0	D65BCC2L0	D97XDP2S0	D67XDP2S0	D46ED52X1	Prix TTC €
Z54TH60N1	Bandeau de finition							•	44,99
Z54TL60X0	Cadre d'abaissement							•	189,99
Z51B XK0S1	Extension de cheminée 1000 mm Noir	•							169,99
Z51BXL0S1	Extension de cheminée 1500 mm Noir	•							229,99
Z51FBK1S2	Extension de cheminée 1000 mm Noir mat		•						189,99
Z51FBK1L2	Extension de cheminée 1000 mm, Inox			•	•				189,99
Z51IBK1S2	Extension de cheminée 450-854 mm, Noir mat					•	•		169,99
Z51IBN1S2	Extension de cheminée 187-360 mm, Noir mat					•	•		139,99

Pour bien entretenir votre hotte, NEFF vous recommande :



Le super dégraissant : il enlève les graisses accumulées et incrustées et autres résidus. Testé, conseillé et approuvé pour vos appareils électroménagers.
Référence online : 00312137



Les lingettes pour surfaces inox : idéales pour l'entretien des surfaces en acier inoxydable des appareils électroménagers. Ces lingettes sont imprégnées d'une huile nettoyante spéciale pour des surfaces froides ou chaudes.
Référence online : 00312007



Chiffons microfibrés pour inox et surfaces vitrées : En combinant cette technologie de fibre unique avec l'eau, les e-cloths décomposent et éliminent la graisse, la saleté et plus de 99 % des bactéries laissées par les chiffons ordinaires.
Référence online : 00312289

LES ACCESSOIRES POUR LAVE-VAISSELLE

KIT DE LAVAGE Z7870X0: 29,99€



1 douchette pour laver les grands plats.



1 range couverts vertical pour le panier supérieur



1 accessoire pour maintenir verticalement à l'envers carafe, biberon, vase...



3 clips pour accrocher de petits objets comme une tétine



1 panier à couverts



SUPPORT POUR VERRES À PIEDS POUR PANIERS FLEX, FLEX 2 ET FLEX 3

Z7863X8: 34,99€

KIT D'EXTENSION AQUASTOP®

Z7710X0: 34,99€



Pour simplifier l'installation de votre lave vaisselle, ce kit comprend :

- Une extension de l'AquaStop® de 2,20 m
- Un tuyau de vidange de 2 m

CHARNIÈRES MOBILES

Elles facilitent l'ouverture et la fermeture de la porte du lave-vaisselle. Elles sont recommandées pour tout habillage supérieur à 77 cm et quand l'appareil est encastré en hauteur. L'interstice entre la porte et le meuble est alors plus étroit. Z7880X0: 169,99€



PORTE INOX

Pour une intégration parfaite, vous pouvez habiller votre lave-vaisselle d'une porte inox.



Porte inox pour lave-vaisselle tout intégrable
Z7865X6:
209,99€

Porte inox + plinthe de finition pour lave-vaisselle intégrable
Z7863X2:
209,99€

PANIER À COUVERTS

Z7863X0: 24,99€



RAIL DE MONTAGE POUR FAÇADES DE MEUBLES DIVISÉES :

solution flexible pour une installation facile des façades de meubles à portes séquencées - assure une apparence parfaite dans votre cuisine. Z788BI01: 14,99€



BAGUETTES DÉCORATIVES LATÉRALES POUR LAVE VAISSELLE :

masquent les espaces entre l'appareil et les parois latérales de l'armoire. Pour une installation parfaite et un nettoyage plus facile.



Z780BI02 : pour lave-vaisselle 81,5 cm

15€

Z780BI01 : pour lave-vaisselle 81,5 cm

15€


Z780BI22 : pour lave-vaisselle 86,5 cm

15€

Pour bien entretenir votre lave-vaisselle, NEFF vous recommande :



Le produit d'entretien 2 en 1 : cette solution liquide élimine les graisses et le calcaire. Elle permet de nettoyer les endroits difficiles (joints, circuits d'eau...). Une utilisation régulière garantit de très bons résultats de lavage pour longtemps. Référence online : 00312361 Existe en pack 3+1 gratuit : 00312362



Le nettoyant lave-vaisselle : il élimine efficacement les résidus de graisse, d'amidon et de protéine qui peuvent boucher ou encrasser les bras d'aspersion et l'échangeur thermique. Référence online : 00312193



Le détartrant action rapide : il élimine efficacement les dépôts de calcaire nuisibles au bon fonctionnement de l'appareil. Son utilisation régulière prolonge la longévité de l'appareil. Référence online : 00312330 Existe en pack 3+1 gratuit : 00312331





TradePlace

LES PRODUITS ET SERVICES BSH SONT AUSSI DISPONIBLES SUR LE PORTAIL BTOB DANS L'OUTIL TRADEPLACE.

1

PRODUITS

Information produits complète actualisée en temps réel.

- Fiches produits
 - Prix
 - Stocks
- Fiches techniques
- Contenu média (vidéos, visuels d'ambiance)

2

COMMANDES

- Services et contacts après-vente accessibles 24h/24 7j/7
- Prise de commande 24h/24 7j/7 facile et rapide
- Suivi de commande optimisé

4

INTERVENTION

- Réservation d'une intervention
- Notification de confirmation
- Suivi en temps réel des réservations

3

CONTENU MARKETING

- Brochures
- Catalogues
- Offres et promotions
- Campagnes
- Supports de communication
- Contenu marketing et actualités

Mais également : un accès au système de gestion de **garantie GCPlus**, à la plateforme de formation **NetTrainment** et à l'outil de signature des **contrats Concord**.

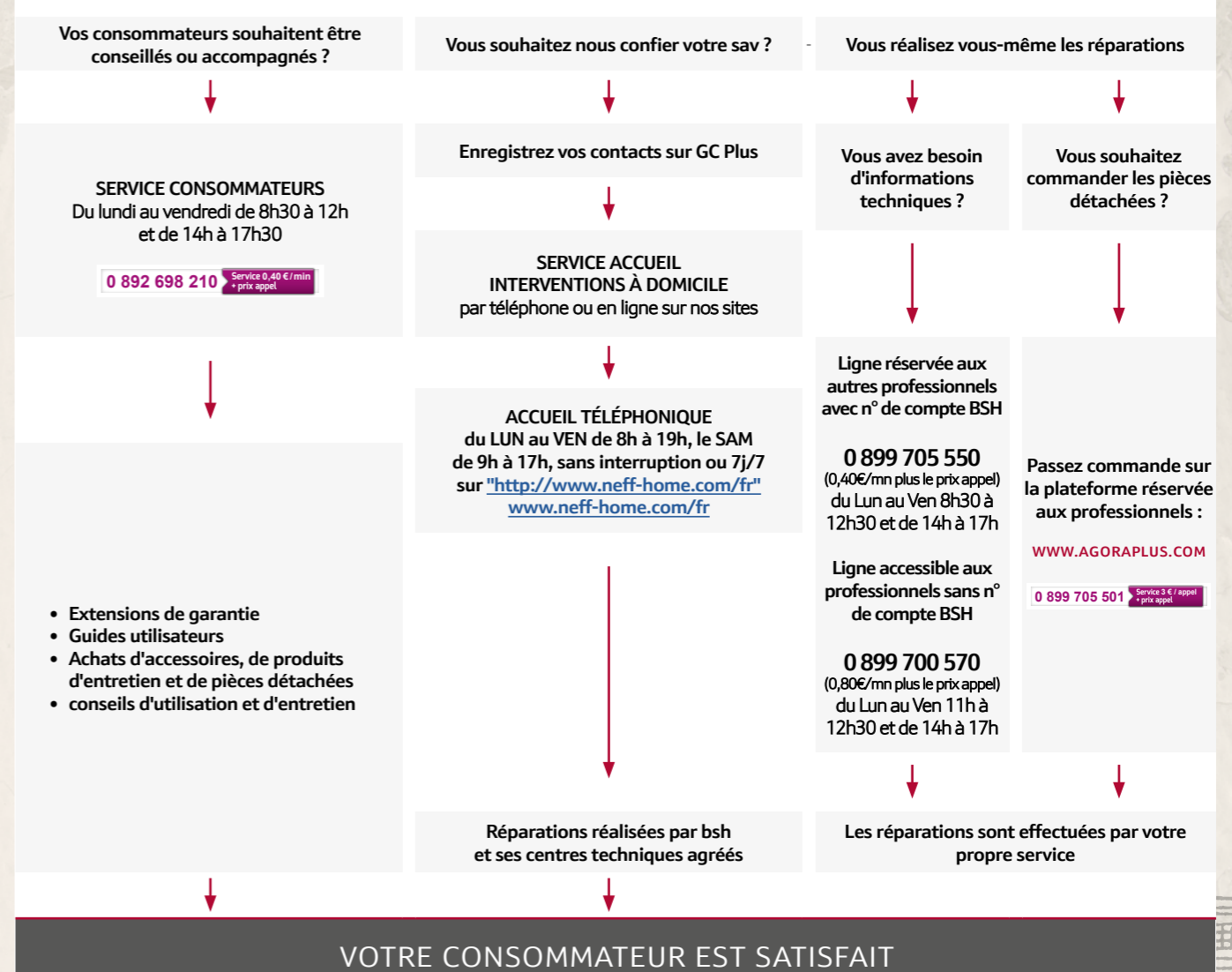
Rendez-vous directement sur Tradeplace pour plus de détails : tradeplace.com

Les services NEFF

TOUT POUR PROLONGER LA SAVEUR DES APPAREILS

NEFF met à disposition les services suivants pour vous aider à intervenir auprès de vos consommateurs quelle que soit la situation :

SERVICES CLIENTS DE QUALITÉ...



Rendez-vous sur neff-home.com/fr/brochure-sav pour retrouver toutes les informations utiles sur les services NEFF à destination des professionnels grâce à la brochure numérique.

Accessoires, produits d'entretien et pièces détachées d'origine sélectionnés par NEFF à retrouver sur la boutique en ligne : neff-home.com/fr/shop

Incitez vos consommateurs à enregistrer leurs produits sur <https://www.neff-home.com/fr/myneff/enregistrer-un-produit> pour retrouver des conseils d'utilisation et d'entretien, les guides utilisateur, gérer facilement les extensions de garantie et réserver facilement une intervention en cas de besoin.



Les prix indiqués ici sont les prix de vente TTC maximum recommandés par le fabricant, hors éco participation. Les distributeurs restent libres de fixer leurs prix de revente aux consommateurs. Depuis le 15 novembre 2006, ces prix à la date d'impression sont majorés de l'Eco-participation pour financer la filière de collecte et de recyclage des déchets d'équipements électriques et électroniques (décret n° 2005/829 du 20 juillet 2005).

Les photos et descriptions indicatives sont non contractuelles. Toute erreur typographique sur les prix ou références produits n'engagera pas la responsabilité de la Société qui se réserve le droit d'appliquer le prix réel. BSH Electroménager se réserve le droit de modifier ou de faire évoluer sans préalable les modèles et caractéristiques (techniques ou esthétiques) des produits présentés dans le présent document. Les produits présentés dans ce catalogue constituent une partie seulement de la totalité des produits commercialisés par BSH France. La responsabilité de BSH ne pourra non plus être engagée en cas d'indisponibilité / arrêt de fabrication d'un modèle présenté dans le présent document.

Ce catalogue est dédié à une utilisation professionnelle.
Le consommateur peut le consulter ou le télécharger sur notre site internet.

® Marques déposées.

© 2026 réalisé par BSH Electroménager, Saint-Ouen.



REJOIGNEZ NEFF FRANCE SUR LES RÉSEAUX SOCIAUX :

www.facebook.com/NEFF.France www.instagram.com/neff_france

www.pinterest.co.uk/NEFF_Home

WWW.NEFF-HOME.COM/FR

BSH Electroménager
26 avenue Michelet CS 90045 - 93 582 Saint-Ouen Cedex
R.C.S. Bobigny 341 911 790
www.neff-home.com/fr