

studioLine

2026

SIEMENS



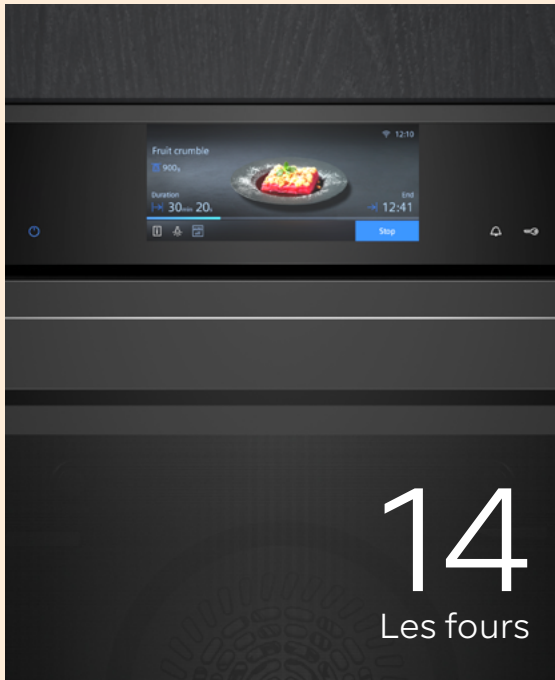
# Siemens Inspiration cuisine

Siemens Electroménager

SIEMENS

# Sommaire

<b>4</b>	<b>Introduction</b>	<b>72</b>	<b>Hottes</b>
4	Le concept studioLine	73	Les technologies
5	La garantie privilège 5 ans	74 - 77	Les hottes Siemens
		78 - 79	Les hottes Matt Edition
<b>6</b>	<b>La marque Siemens</b>	80 - 81	Les hottes box intégrées
7 - 9	Siemens électroménager	82	La hotte GlassDraft et la hotte murale
10 - 11	Home Connect	83	Les hottes inclinées
12 - 13	Étiquettes énergétiques et Indices	84	Les hottes box îlot
		85	La hotte télescopique et le groupe filtrant
<b>14</b>	<b>Fours</b>	86 - 89	Les accessoires
15 - 19	Les technologies		
20 - 30	La gamme Matt Edition	<b>90</b>	<b>Froid</b>
31 - 35	Les fours & Micro-ondes iQ700	92 - 96	Les technologies
36 - 37	Le tiroir vapeur	96 - 97	Les Réfrigérateurs combinés intégrables 193,5 cm
38	Les machines à café	98 - 99	Les Réfrigérateurs combinés intégrables 177,5 cm
39 - 41	Les fours et micro-ondes iQ500	100 - 101	Réfrigérateurs 1 porte intégrables 177,5 cm
42	Les fours IQ300	102	Réfrigérateurs 1 porte intégrables 122,5 cm + 102,5 cm
43	Les tiroirs chauffants	103	Congélateurs intégrables
44	Les accessoires	104 - 105	La cave à vin
45	Les combinaisons	106	Le froid pose-libre
<b>46 - 47</b>	<b>Tables de cuisson</b>	<b>112</b>	<b>Lave-vaisselle</b>
48 - 53	Les tables Matt Edition	114 - 117	Les technologies
54 - 59	Les tables aspirantes	118 - 119	L'indice de réparabilité
60 - 66	Les tables induction	120	smartStart
67	Les dominos électriques	121 - 123	Les lave-vaisselle tout intégrables 60 cm
68 - 69	Les tables de cuisson gaz verre	124	Le lave-vaisselle tout intégrable 45 cm
70 - 71	Les accessoires	125	Encastrement lave-vaisselle
		<b>126</b>	<b>Soin du linge</b>
		127	Les technologies
		128 - 129	lave-linge pose-libre
		130	lave-linge séchant et sèche-linge pose-libre
		131	Lave-linge séchant et lave-linge intégrables
		<b>132 - 135</b>	<b>Lexique</b>
		<b>136 - 137</b>	<b>Produits d'entretien</b>



# Le concept studioLine

## Gamme studioLine

studioLine est une gamme unique d'appareils encastrables de grande qualité qui se distinguent par leur design unique et leurs technologies de pointe.

Dans l'approche studioLine, design et technologie sont indissociables. La forme doit correspondre à la fonction et à vos aspirations. De même, la technologie ne serait rien sans une conception qui incite à l'utilisation et dépasse tout ce que vous attendez d'un appareil de cuisine. En termes de technologies, la nouvelle gamme studioLine offre des fonctionnalités avancées pour tous ceux qui souhaitent non seulement cuisiner mais également réaliser les plus belles créations culinaires. Correspondant parfaitement à ces innovations, chaque appareil séduit par des matériaux de grande qualité. Le verre noir opaque deepBlack et la finition en inox noir anti-traces offrent une discrète élégance à chaque appareil. Des lignes épurées et des teintes nobles et harmonieuses transforment la cuisine en un lieu exclusif.

Les appareils studioLine ont reçu de prestigieuses récompenses pour leur design exclusif et expressif.

Retrouvez l'ensemble des informations sur la gamme studioLine en scannant le QR code ci dessous ou en cliquant sur ce lien : <https://www.siemens-home.bsh-group.com/fr/studioline>



## Partenaires Cuisinistes Agréés

Un contrat de distribution sélective lie le fournisseur et le distributeur. Un encadrement très strict des avantages et des devoirs de chaque partie. Des packages marketing dédiés avec une organisation Sell-in / Sell-out adaptée. Une mise en avant particulière des produits, en magasin et sur le site web revendeur (shop in shop).

Distribution conforme à la loi, à condition qu'il n'y ait pas de restrictions caractérisées dans les contrats ou leur application (par ex : pas de politique de prix, pas de restrictions de ventes Internet ou transfrontalières).

# Garantie Privilège 5 ans

\* 5 ans de garantie (3 ans en plus de la garantie légale) pour l'achat simultané chez un cuisiniste de 4 appareils de gros électroménager minimum de la marque Siemens gamme encastrable (les tables aspirantes comptant pour 2 appareils) et gamme froid pose libre, et dans la limite de dix (10) appareils. Le consommateur devra activer la garantie sur son compte My Siemens dans les trois (3) mois à compter de la date de facturation. Voir conditions sur <https://www.siemens-home.bsh-group.com/fr/nos-services/garantie/garantie-privilege>



Pour bénéficier de la garantie 5 ans Siemens, il suffit de suivre ces étapes :

1. Acheter simultanément, chez un cuisiniste, au moins quatre (4) appareils électroménagers de la marque Siemens, gamme encastrable (les tables aspirantes comptent pour deux appareils) et gamme froid pose libre. Tous les appareils doivent figurer sur une seule facture.
2. Rendez-vous dans un délai de 3 mois maximum à partir de la date de la facture sur <https://www.siemens-home.bsh-group.com/fr/nos-services/garantie/garantie-privilege>
3. Cliquer sur le bloc correspondant à l'achat : - «3 appareils dont 1 table aspirante» OU - «Au moins 4 appareils» puis sélectionner la quantité exacte.
4. Enregistrer les appareils, un à un, en suivant les instructions.
5. Le consommateur sera automatiquement invité à se connecter à son compte My Siemens ou à créer un compte s'il n'en possède pas encore.
6. Après la connexion ou la création du compte, le consommateur accédera directement à la page de confirmation pour la souscription à la garantie, où il pourra télécharger les fichiers PDF correspondants.



Siemens - La marque  
qui ouvre de nouvelles  
perspectives



Siemens se distingue grâce à ses technologies et son design novateur, en particulier dans les domaines de la cuisson, du lavage et des appareils encastrables. Riche d'une longue tradition d'innovation, la marque Siemens incarne la vision intemporelle de son fondateur Werner von Siemens : « le progrès au service de l'homme ».

Les appareils électroménagers Siemens définissent les standards sur le marché de l'électroménager. Ils sont le résultat d'idées novatrices, d'une recherche permanente de la performance et d'un style unique. Ils savent répondre à toutes les exigences de la vie moderne.

L'expertise technologique de Siemens s'exprime au travers de concepts exclusifs et innovants avec des appareils toujours plus intelligents et performants qui ouvrent de nouvelles possibilités.

Avec Siemens, vivez l'extraordinaire au quotidien.

# Des perspectives exaltantes



## Intelligence

Siemens Électroménager ne cesse d'inventer et de surprendre, et s'efforce de rendre chaque appareil meilleur que le précédent. Avec iSensonic, Siemens équipe ses appareils d'une technologie plus intelligente que jamais. La technologie gère chaque appareil avec précision afin d'utiliser l'énergie aussi efficacement que possible. La combinaison d'un logiciel intelligent et d'un réseau de capteurs détecte, évalue et régule automatiquement les facteurs clés liés au fonctionnement de votre appareil électroménager. La puissance combinée à l'intelligence : pour des résultats brillants qui vous aident à vous démarquer.

## Rapidité

Faire gagner du temps à chaque instant pour en consacrer davantage aux meilleurs moments de la vie, tel est l'objectif des appareils électroménagers Siemens. La fonction varioSpeed des fours Siemens accélère les cuissons et la fonction coolStart a été conçue pour réchauffer les surgelés sans passer par la case préchauffage. Lorsque le temps est compté, l'option varioSpeed Plus permet de laver jusqu'à 3 fois plus rapidement la vaisselle avec les mêmes performances de lavage et de séchage qu'un programme normal.

## Un design primé !

Les appareils Siemens ont été récompensés lors des plus grands concours de design au monde.



### iF Design Award

Depuis plus de 70 ans, l'iF Design Award récompense des designs avant-gardistes qui allient esthétique et fonctionnalité à l'échelle internationale.



### German design award

De nos jours, un design exceptionnel signifie répondre aux besoins actuels en se concentrant sur la société et sur l'impact des produits et services.



### Red Dot Design Award

Plus qu'un concours de design classique, il met en lumière les tendances actuelles et futures du design industriel.

Cette combinaison réussie d'innovation, de fonctionnalité et de design, a valu à Siemens des distinctions particulières aux German Design Award.

# Fiabilité




## Fabriqué en Allemagne

Une large partie de la gamme Siemens est fabriquée en Allemagne. Le « Fabriqué en Allemagne » est toujours synonyme de qualité, de robustesse, de précision et d'une haute maîtrise technologique, pour des produits toujours plus design et performants.



## Une ingénierie allemande d'excellence

Il s'agit d'un engagement qui ne se limite pas à l'origine géographique de nos innovations. L'ingénierie allemande d'excellence garantit une précision extrême, un développement et une fabrication de haut niveau, partout où se trouvent nos chaînes de production. C'est un gage de fiabilité, appliqué à l'ensemble de notre entreprise. C'est également la promesse d'appareils de grande qualité, intelligents et évolutifs au service de tous.



## Moteur induction iQdrive

Le moteur induction iQdrive Siemens est incroyablement puissant et étonnamment silencieux. Il équipe tous les lave-vaisselle Siemens, les hottes à partir de la gamme iQ500 et les lave-linge à partir de la gamme iQ300.

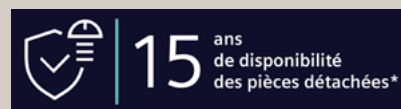
Les moteurs iQdrive des hottes et lave-linge Siemens sont garantis 10 ans.



## Des pièces détachées disponibles jusqu'à 15 ans.

Pour tous les appareils électroménager Siemens fabriqués à partir du 1er janvier 2023, la durée de disponibilité des pièces détachées indispensables à l'utilisation des produits (hors esthétiques et accessoires) est portée à :

- **15 ans pour toutes les familles de produits GEM** (lave-linge, lave-vaisselle, sèche-linge, fours, tables de cuisson, hottes, micro-ondes, froid et cuisinières).
- **10 ans pour quasiment toutes les familles de produits PEM\*** comme les machines à expresso tout automatiques.



\* Exceptés des produits dits de faible valeur dont la liste est communiquée sur demande.

Service recommandé à **83%\***

par ceux qui nous connaissent le mieux : **nos consommateurs**

\*Enquête du Service Client Siemens, mai-juin 2024. 1.247 personnes interrogées en France ont répondu à la question « Recommanderiez-vous notre service client ? » : 83% ont répondu positivement.

Services ayant fait l'objet de l'enquête : intervention de réparation effectuée par les Techniciens BSH et, dans certains cas, par les centres techniques agréés.

# Home Connect. Des appareils pour une vie connectée.

Dans un monde de plus en plus connecté, Siemens poursuit un objectif clair avec sa gamme Home Connect. La marque souhaite ainsi proposer à ses consommateurs le meilleur de la vie connectée, pour un quotidien facilité. Siemens propose des appareils connectés dans toutes les familles de produits. Inutile d'attendre pour s'équiper, ces appareils sont évolutifs : chaque nouvelle mise à jour de l'application Home Connect permet ainsi aux appareils connectés de bénéficier des toutes nouvelles fonctionnalités.

Parce que tout va de plus en plus vite, les consommateurs urbains sont en attente de produits leur permettant de gagner du temps dans les tâches du quotidien.

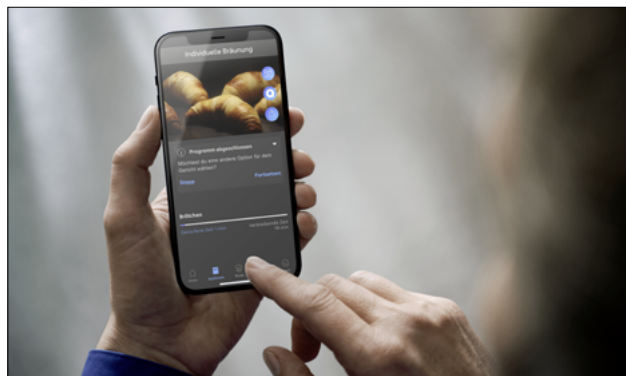
C'est pourquoi les appareils connectés Siemens peuvent être commandés à distance sur un smartphone ou une tablette avec l'application Home Connect, ou par commande vocale.

Faire aujourd'hui le choix d'un appareil connecté Siemens, c'est donc s'assurer de pouvoir pleinement profiter de tout ce que la connectivité aura à offrir dans le futur.



## Un outil intelligent pour la maison connectée

Avec l'application Home Connect, les appareils électroménagers Siemens compatibles Wi-Fi peuvent être pilotés à distance via smartphone. Cette technologie s'inscrit désormais dans un écosystème élargi de services partenaires, permettant de connecter, centraliser et optimiser la gestion de la maison intelligente. Une solution évolutive, conçue pour répondre aux nouveaux usages de l'habitat connecté.



## Connexion simplifiée des appareils à l'application Home Connect

Siemens propose un processus clair et structuré permettant de connecter les appareils électroménagers intelligents à l'application Home Connect en quelques étapes.



Pour appairer votre appareil électroménager Siemens, suivez les étapes indiquées en scannant ce QR code ou en cliquant sur ce lien : <https://www.youtube.com/watch?v=DU1irClpSc4>

# Quand nos produits communiquent ensemble.



## **cookConnect : la table et la hotte sont interconnectées**

Le mode cookConnect renforce le confort d'utilisation. Grâce à module WiFi placé dans la hotte et dans la table, la plupart des fonctions de la hotte peuvent être contrôlées via la table de cuisson. Lorsque la table de cuisson est activée et que de la vapeur et des odeurs commencent à se former, la hotte se met automatiquement en marche. Le contrôle des fonctions éclairage et puissance d'aspiration se fait de façon manuelle avec le bandeau de commande de la table ou automatiquement avec le capteur climateControl qui ajustera le débit d'aspiration en fonction des besoins.



## **intelligentDry : des résultats de séchage parfaits, plus facilement et plus rapidement que jamais**

Home Connect permet aux lave-linge et sèche-linge Siemens de communiquer entre eux. Grâce à sa technologie intelligente, le lave-linge Home Connect indique au sèche-linge tous les paramètres du cycle précédent. Le sèche-linge propose ainsi le meilleur programme, la température de séchage ainsi que la durée du cycle automatiquement.


## Siemens et les assistants vocaux redéfinissent le quotidien.

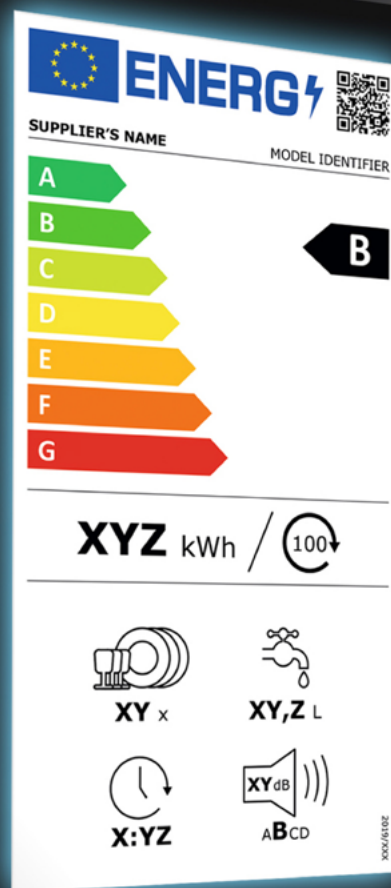


Grâce à Home Connect et à ses partenaires, les appareils peuvent être commandés grâce à la voix. Il suffit de connecter son enceinte intelligente à l'appareil via Home Connect. Lancer un programme ou vérifier son état de fonctionnement sont maintenant à portée de voix ! La majorité des appareils électroménagers Siemens connectés a déjà la capacité d'interagir avec les assistants vocaux comme Amazon Alexa ou Google Assistant.

Grâce à la commande vocale, il sera par exemple possible de :

- Demander si le lave-linge, sèche-linge, lave-vaisselle a terminé son cycle,
- Allumer le four pour commencer le préchauffage depuis son canapé, ou même avant d'être rentré chez soi,
- Mettre en fonctionnement sa hotte depuis son canapé avant de commencer à cuisiner,
- Mettre en pause son lave-linge pour y ajouter une pièce de linge,
- Augmenter la puissance de sa hotte pendant que l'on est en train de cuisiner... Et bien plus de possibilités encore !





## Refonte totale des étiquettes énergétiques.

Depuis le 1er mars 2021, une nouvelle étiquette énergie a remplacé l'ancienne sur cinq catégories d'appareils électroménagers : les lave-vaisselle, les lave-linge, les lave-linge séchant, les réfrigérateurs et congélateurs. Désormais, les classes énergétiques habituelles A+, A++ ou A+++, sont remplacées par une échelle de consommation d'énergie uniforme allant de A à G. De nouvelles méthodes sont utilisées pour mesurer la consommation d'énergie et déterminer la classe d'étiquetage. Selon les spécifications européennes, elles doivent, dans la mesure du possible, tenir compte de l'utilisation réelle du produit par les consommateurs. Cela signifie, par exemple, que le calcul de la consommation d'énergie des lave-linge, des lave-linge séchant et des lave-vaisselle n'est plus basé sur une année, mais sur 100 cycles de lavage. La durée du programme de référence est également spécifiée pour ces produits. En outre, ces appareils sont désormais soumis à des exigences encore plus élevées en ce qui concerne leur performance de lavage, ainsi qu'à une exigence minimale en ce qui concerne leur effet de rinçage. Pour les lave-vaisselle, la composition du nombre de couverts standard est également modifiée.

Depuis le 1er juillet 2025, une nouvelle étiquette énergie apparaît pour sèche-linge pompe à chaleur. L'apparence de la nouvelle étiquette énergie est nouvelle et simplifiée. Les classes d'efficacité énergétique ont été réévaluées des classes A+++ à D aux classes A à G. Le programme de référence pour la classification des sèche-linge reste inchangé, mais il est désormais clairement indiqué par la mention « eco ». Pour déterminer les nouvelles classes d'efficacité énergétique, de nouvelles méthodes de calcul sont utilisées. La consommation d'énergie n'est notamment plus indiquée pour une année, mais pour 100 cycles. La nouvelle étiquette introduit également des classes de niveau sonore de A à D, en plus des valeurs en dB déjà existantes. De plus, les exigences pour les classes d'efficacité de condensation sont plus strictes.

Pour plus d'informations sur la nouvelle étiquette énergie, consultez le site : [www.siemens-home.bsh-group.com/fr/plus/etiquette-energie](http://www.siemens-home.bsh-group.com/fr/plus/etiquette-energie)



## Indice de réparabilité sur les lave-vaisselle.

Afin de se conformer à la loi du 10 février 2020 relative à la lutte contre le gaspillage et à l'économie circulaire, Siemens indique désormais sur ses lave-linge non séchant et ses lave-vaisselle un indice. Il s'agit d'une note de 1 à 10 attribuée à chaque appareil pour indiquer son niveau de réparabilité. Cette information doit être communiquée pour plusieurs catégories de produits : smartphones, tablettes, ordinateurs, téléviseurs, tondeuses, lave-linge à chargement frontal, lave-vaisselle et aspirateurs.

L'indice est calculé sur la base de 5 critères principaux, eux-mêmes divisés en sous-critères :

- 1 La disponibilité de la documentation technique auprès des réparateurs et des consommateurs
- 2 La facilité de démontage, les outils nécessaires et les caractéristiques de fixation
- 3 La durée de disponibilité des pièces détachées. Celle-ci est désormais de 14 ans pour les lave-linge Siemens non séchant avec programme Eco 40-60 et pour les lave-vaisselle
- 4 Le ratio du prix des pièces détachées tombant le plus en panne par rapport au prix total de l'appareil neuf
- 5 Des critères spécifiques au lave-linge, comme par exemple un compteur d'usage, l'assistance à distance et la mise à jour logicielle.



## Vers une consommation avisée : découvrez l'indice de durabilité.

Introduit en complément de l'Indice de Réparabilité est rendu obligatoire par l'article 16-II de la loi n°2020-105 du 10 février 2020, l'indice de durabilité est un indicateur conçu pour informer les consommateurs sur la longévité et la réparabilité des produits électroniques et électroménagers.

Ce dernier tient compte plusieurs critères, tels que la robustesse, la disponibilité des pièces détachées et l'accompagnement du service après-vente.

L'indice de durabilité est un outil mis en place pour aider les consommateurs à évaluer la longévité et la réparabilité des produits électroniques et électroménagers.

A terme, il remplacera l'indice de réparabilité proposé sur un certain nombre d'appareils électroménagers. A ce jour, l'indice de durabilité ne concerne que les lave-linge à chargement frontal ou les lave-linge à chargement par le dessus.

Cet indice vise à promouvoir des achats plus responsables et à combattre l'obsolescence prématurée, tout en incitant les fabricants à développer des produits plus durables.

Depuis le 8 janvier 2025, l'indice de durabilité est représenté par un logo apposé sur nos produits, indiquant leur niveau de durabilité. Ce logo est accompagné d'une note sur 10 et d'un code couleur, permettant de classer les produits selon leur durabilité. Plus la note est élevée, plus le produit est considéré comme durable et facile à entretenir sur le long terme.

Pour plus d'informations sur l'indice de durabilité, consultez cette page : <https://www.siemens-home.bsh-group.com/fr/plus/indice-de-durabilite>



# Les fours

4.6 ★★★★★

Note moyenne des fours\*

\* Note moyenne des avis consommateurs [fours Siemens; 4523 avis consommateurs] sur les sites web de Siemens-Home en Europe à l'exclusion de la Russie, de la Turquie et du Kazakhstan en 2024. L'achat/l'utilisation par le consommateur n'est pas toujours vérifié par nos soins. Notre politique des avis consommateurs est disponible sur notre site internet.

Découvrez les fours intelligents Siemens.  
Conçus avec des matériaux sélectionnés avec soin, ils allient performance et esthétique. La porte en verre assure une excellente conservation de la chaleur tout en apportant une finition soignée. La poignée, discrètement intégrée, disparaît visuellement lorsqu'on regarde le four de face.

**Intelligemment connectés.**

**Magnifiquement combinés.**

Quand le design rencontre la fonctionnalité. Les appareils électroménager Siemens répondent à toutes les exigences.

Préparez des plats parfaitement maîtrisés grâce à un four au format classique ou compact, complété par un tiroir chauffant pour le maintien en température. Les plats peuvent également être servis sur des assiettes préchauffées, garantissant une qualité de service optimale.

**Un design qui séduit au premier regard.**

Les fours iQ700 associent performances intelligentes et design haut de gamme. Chaque ligne, chaque courbe et chaque proportion ont été pensées pour une intégration parfaite et une cohérence esthétique irréprochable. Conçu pour répondre à des exigences élevées, ils combinent précision culinaire, qualité perçue et expérience sensorielle complète.



iQ700 : Une poignée qui semble disparaître.

# Plus de saveurs, plus rapidement, plus facilement



**varioSpeed\* : des cuissons jusqu'à 2 fois plus rapides grâce à la combinaison des cuissons traditionnelles et micro-ondes**

La préparation des plats peut être accélérée sans renoncer à une cuisson parfaite.




**Préchauffage rapide : la vie sans attendre**

Le four préchauffe plus rapidement. Par exemple, le four est préchauffé à 175°C en 5 minutes environ (avec l'air pulsé 3D).



**coolStart\* : une cuisson rapide pour les plats surgelés**

Le programme coolStart permet de préparer plus vite les surgelés en supprimant la phase de préchauffage. Une pizza surgelée peut ainsi être prête en 12 minutes.



**bakingSensor\* : le four prévient quand le gâteau est cuit.**

Dédié aux pains, pâtisseries, pizzas et quiches, le bakingSensor mesure le taux d'oxygène à l'intérieur du four, signale lorsque la cuisson est parfaite et s'arrête automatiquement.



**Air pulsé 3D / air pulsé 4D : l'excellence à tous les niveaux.**

Grâce à la chaleur pulsée répartie de façon homogène à l'intérieur du four, les préparations peuvent cuire sur 3 (ou 4)\* niveaux en simultané sans mélange de saveurs, plus rapidement qu'en convection naturelle et sans besoin de les retourner pendant la cuisson.



**Air fry: frire plus sainement**

La Fonction Air fry permet de préparer des aliments frits directement au four, avec une quantité minimale d'huile. Quelques gouttes suffisent pour obtenir une texture croustillante et homogène, tout en répondant aux attentes actuelles en matière de cuisson plus saine.

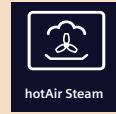
\*Selon modèle.

Siemens propose de nombreuses solutions pour l'ajout de vapeur durant la cuisson des plats sur l'ensemble des gammes. Chacune présente ses spécificités pour rendre les plats cuisinés délicieux et parfaitement cuits.



**pulseSteam\* : l'ajout de vapeur en iQ500 et iQ700. Plus besoin d'arroser les plats.**

La fonction ajout de vapeur se charge d'ajouter différents niveaux d'humidité dans les plats et les rend délicieusement juteux, tendres et croustillants.



**hotAir Steam : l'ajout de vapeur en iQ300.**

Avec la fonction hotAir Steam, l'ajout de vapeur est simple et ergonomique. Un récipient prévu à cet effet peut être rempli d'eau et déposé sur la sole du four avant le lancement de la cuisson. La vapeur dégagée pendant la cuisson assure de beaux résultats pour les rôtisseries et pâtisseries, tout en laissant la sole du four parfaitement propre. Le récipient ne peut toutefois pas être rechargé en cours de cuisson.

## Des résultats de cuisson précis et maîtrisés grâce aux technologies Siemens.



**Sonde de cuisson : des résultats à point**


La sonde 1 ou 3 points\* mesure avec précision et fiabilité la température à cœur des viandes, volailles et poissons. Le four s'arrête automatiquement lorsque la cuisson souhaitée est atteinte.



**La sonde à viande Bluetooth**

Connectée par Bluetooth à l'application Home Connect la sonde offre une utilisation sans fil et laisse place à une totale liberté avec 16h d'autonomie. Ses 4 capteurs permettent d'obtenir une température très précise des aliments sur différents appareils : fours, tables et barbecues. L'entretien est facilité grâce à sa résistance à l'eau.

## Un four étincelant avec un minimum d'effort



**activeClean : nettoyage pyrolytique**

Grâce à activeClean, il suffit d'une simple pression sur un bouton pour que son four se nettoie de lui-même. Ce processus, appelé pyrolyse, porte le four à très haute température et réduit les résidus de cuisson en cendres. Ensuite, il ne reste plus qu'à essuyer l'enceinte du four pour une brillance éclatante – sans avoir à utiliser des produits chers et polluants



**ecoClean: paroi arrière autonettoyante**

Grâce au revêtement spécial de la paroi arrière, le four se nettoie automatiquement pendant la cuisson. Ces revêtements sont des surfaces céramiques poreuses qui absorbent les saletés et les décomposent à haute température. Le tout s'élimine ensuite très facilement et le four redevient impeccable en un tournemain.



**humidClean Plus: parfait pour un nettoyage rapide**

Une aide au nettoyage manuel très pratique. Mélangez 0,4 litre d'eau avec une goutte de liquide vaisselle. Versez ce mélange sur la sole entièrement refroidie du four, puis lancez le programme humidClean et le four s'occupe du reste. Les saletés se détachent ensuite très facilement à l'aide d'un chiffon ou d'une brosse douce.



**ecoClean Plus: le four se nettoie tout seul**

Les fours haut de gamme disposent de la fonction ecoClean Plus. Ici, la voûte, la paroi arrière ainsi que les parois latérales ont un revêtement « catalytique » autonettoyant.

\*Selon modèle.



### Une maîtrise précise de la finition

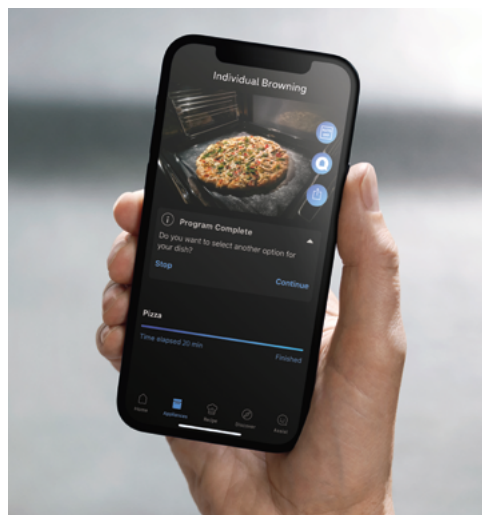
Les fours iQ700 intègrent la fonction Individual Browning, offrant cinq niveaux de finition dorée sélectionnables. La caméra intégrée contrôle en continu le degré de coloration choisi et ajuste automatiquement le cycle de cuisson. Une fois le niveau atteint, le four s'arrête et envoie une notification, garantissant des résultats constants et parfaitement maîtrisés.

### Surveillance à distance de la cuisson

La caméra intégrée permet aux utilisateurs de contrôler la cuisson à distance via l'application Home Connect, sans rester devant le four. Il est également possible de générer des vidéos accélérées, utiles pour la démonstration produit ou le partage de contenus visuels.

### Food Recognition : sélection automatique du programme

La fonction Food Recognition associe une caméra intégrée à l'intelligence artificielle afin d'identifier les aliments et de proposer automatiquement le programme de cuisson le plus adapté. Le plat peut également être sélectionné via l'Oven Assistant, par commande vocale Amazon Alexa, ou via l'application Home Connect, qui suggère les réglages et programmes optimaux pour un résultat maîtrisé.



# L'écran tactile facile à utiliser

Tous les fours iQ700 disposent d'un grand écran TFT. Il existe trois écrans différents selon le four. Grâce à la structure simple du menu, vous pouvez facilement naviguer à travers l'écran d'un simple toucher et accéder à tout ce que vous voulez et avez besoin. Avec les images claires de tous les plats préprogrammés, les différents niveaux de brunissage et les instructions, la cuisine devient encore plus intuitive et agréable.

## TFT-touchdisplay Pro

160 mm x 70 mm

Un grand écran couleur à contraste élevé avec un menu facile à naviguer.



## TFT-touchdisplay Plus

96 mm x 42 mm

Une structure simple du menu pour une navigation aisée de l'écran haute résolution.



## TFT-touchdisplay

90 mm x 30 mm

Naviguez facilement à travers le menu de l'écran tactile.



# Nouveau design Matt Edition

CM978GMM1



CT918L1M0



BI910C1M1



HB978GNM1



studioLine Matt Edition

Le noir mat transforme  
la technologie  
intelligente en  
signature iconique.



#### Un design au-delà des apparences

Destinés à ceux qui en veulent plus, les appareils noir mat studioLine offrent plus de précision, plus de cohérence, et surtout plus de caractère aux cuisines modernes.

Fours, tables de cuisson (avec ou sans module de ventilation), hottes... Tous les appareils de cette nouvelle gamme sont dotés d'une technologie de pointe.

Côté design, la finition noire mate ajoute une touche d'élégance intemporelle à la pièce. Grâce aux écrans tactiles intuitifs, le contrôle des appareils devient particulièrement intuitif. Et avec des fonctions intelligentes, telles qu'une caméra intégrée avec reconnaissance alimentaire pilotée par l'IA, préparer des repas savoureux en un rien de temps devient un jeu d'enfant.



La gamme Matt Edition de Siemens studioLine n'est pas seulement conçue pour offrir de bonnes performances, mais elle est également pensée pour s'intégrer parfaitement dans les cuisines modernes. De plus, elle se combine facilement avec d'autres appareils en finition mate pour un ensemble harmonieux. Subtil, sans couture et entièrement à vous. Que vous optiez pour le goût, la présentation ou la planification de la cuisine parfaite, cette gamme d'appareils encastrables intelligents soutient tout cela. Et cela, avec style.

Les fours



#### **Une finition qui se distingue par sa compatibilité**

Conçue pour offrir des performances optimales et s'intégrer harmonieusement dans les cuisines de vos clients. La finition caractéristique des produits Matt Edition attire les regards à coup sûr et se combine aisément avec d'autres appareils. Cette nouvelle gamme d'appareils encastrables intelligents répond aux besoins de chacun.

# Matt Edition Fours 60 cm

Nouveau

studioLine

Nouveau

studioLine

Nouveau

studioLine



	HN978GQM1	3529,99 €	HM976GMM1	2.479,99 €	HS936GCM1	2.269,99 €
Série de produit	iQ700		iQ700		iQ700	
Code EAN	4242003982419		4242003982426		4242003982846	
Catégorie de produit	Four encastrable avec fonction vapeur et micro-ondes		Four encastrable avec fonction micro-ondes		Four encastrable 100% vapeur	
Modes de cuisson	Fermentation, Micro-ondes, Régénération à la vapeur, Air pulsé 4D, Air Fry, Déshydratation, Gril grande surface, Chaleur tournante douce, Chaleur intense, Gril petite surface, Convection naturelle, Convection naturelle douce, Position pizza, Cuisson basse température, coolStart (pour les surgelés), Chaleur de sole, Gril chaleur tournante, Préchauffer, Maintenir au chaud		Micro-ondes, Air pulsé 4D, Air Fry, Gril grande surface, Chaleur tournante douce, Gril petite surface, Convection naturelle, Convection naturelle douce, Position pizza, Cuisson basse température, coolStart (pour les surgelés), Chaleur de sole, Gril chaleur tournante, Préchauffer, Maintenir au chaud		Décongélation à la vapeur, Vapeur 100%, Fermentation, Régénération à la vapeur, Sous-vide, Air pulsé 4D, Air Fry, Gril grande surface, Chaleur tournante douce, Gril petite surface, Convection naturelle, Convection naturelle douce, Position pizza, Cuisson basse température, coolStart (pour les surgelés), Chaleur de sole, Gril chaleur tournante, Préchauffer, Maintenir au chaud	
Puissance maximum du micro-ondes (W)	800		800		-	
Nombre de puissances du micro-ondes (W)	90, 180, 360, 600, boost		90, 180, 360, 600, boost		-	
Home Connect : commande et diagnostic à distance	Oui		Oui		Oui	
Affichage	Écran tactile TFT Pro		Écran tactile TFT Plus		Écran tactile TFT Plus	
Système de commandes	TFT - commande tactile, Via appli		TFT - commande tactile, Via appli		TFT - commande tactile, Via appli	
Système de nettoyage intégré	Pyrolyse + Hydrolyse		Pyrolyse + Hydrolyse		Nettoyage ecoClean + Hydrolyse	
Volume de la cavité (l)	67		67		71	
Sensors	Sonde de cuisson avec prédiction du temps, roastingSensor Plus avec prédiction de temps, Brunissement personnalisé avec caméra		roastingSensor Plus avec prédiction de temps		roastingSensor Plus avec prédiction de temps	
Fonction Air fry	Oui		Oui		Oui	
Fonction Crisp	Oui		Oui		Non	
Technologie vapeur	Ajout de vapeur "Added Steam" avec réservoir d'eau intégré		-		fullSteam Plus 120°C : vos plats conservent encore plus de vitamines et de nutriments et sont cuits plus rapidement	
cookControl Pro	Oui		Oui		Oui	
Type de lampe	Ampoules LED		Ampoules LED		Ampoules LED	
Porte à mouvement doux	Oui		Oui		Oui	
Rails télescopiques	1 niveau		1 niveau		varioClip rails - Montage facile des rails à n'importe quel niveau	
Nombre de niveaux de cuisson	5		5		5	
Niche d'encastrement (mm)	585-595 x 560-568 x 550		585-595 x 560-568 x 550		585-595 x 560-568 x 550	
Puissance de raccordement (W)	3600		3600		3600	
Classe d'efficacité énergétique	-		-		A+	
Accessoires inclus	1 x tôle de cuisson émaillée, 1 x grille, 1 x lèche-frite pour pyrolyse, 1 x Plaque chauffante Air fry		1 x tôle de cuisson émaillée, 1 x grille, 1 x lèche-frite pour pyrolyse, 1 x Plaque chauffante Air fry		1 x tôle de cuisson émaillée, 1 x grille, 1 x lèche-frite, 1 x Plat pour vapeur, perforé, taille XL, 1 x éponge, 1 x Plat pour vapeur, Non perforé, taille M, 1 x Plaque chauffante Air fry	

# Matt Edition Fours 60 cm

Nouveau

studioLine

Nouveau

studioLine

Nouveau

studioLine



	HB978GNM1	1.919,99 €	HB976GMM1	1.759,99 €	HB974GLM1	1.529,99 €
Série de produit	iQ700		iQ700		iQ700	
Code EAN	4242003984925		4242003982853		4242003982860	
Catégorie de produit	Four encastrable		Four encastrable		Four encastrable	
Modes de cuisson	Air pulsé 4D, Air Fry, Gril grande surface, Chaleur tournante douce, Gril petite surface, Convection naturelle, Convection naturelle douce, Position pizza, Cuisson basse température, coolStart (pour les surgelés), Chaleur de sole, Gril chaleur tournante, Préchauffer, Maintenir au chaud		Air pulsé 4D, Air Fry, Gril grande surface, Chaleur tournante douce, Gril petite surface, Convection naturelle, Convection naturelle douce, Position pizza, Cuisson basse température, coolStart (pour les surgelés), Chaleur de sole, Gril chaleur tournante, Préchauffer, Maintenir au chaud		Air Fry, Gril grande surface, Chaleur tournante douce, Chaleur tournante, Gril petite surface, Convection naturelle, Convection naturelle douce, Position pizza, Cuisson basse température, coolStart (pour les surgelés), Chaleur de sole, Gril chaleur tournante, Préchauffer, Maintenir au chaud	
Puissance maximum du micro-ondes (W)	-		-		-	
Nombre de puissances du micro-ondes (W)	-		-		-	
Home Connect : commande et diagnostic à distance	Oui		Oui		Oui	
Affichage	Écran tactile TFT Pro		Écran tactile TFT Plus		TFT display	
Système de commandes	TFT - commande tactile, Via appli		TFT - commande tactile, Via appli		TFT - commande tactile, Via appli	
Système de nettoyage intégré	Pyrolyse + hydrolyse		Pyrolyse + Hydrolyse		Pyrolyse + Hydrolyse	
Volume de la cavité (l)	71		71		71	
Sensors	Sonde de cuisson avec prédiction du temps, roastingSensor Plus avec prédiction de temps		roastingSensor Plus avec prédiction de temps		Sonde de cuisson 1 point	
Fonction Air fry	Oui		Oui		Oui	
Fonction Crisp	Oui		Non		Non	
Technologie vapeur	-		-		-	
cookControl Pro	Oui		Oui		Oui	
Type de lampe	Ampoule LED		Ampoule LED		Ampoule halogène ronde	
Porte à mouvement doux	Oui		Oui		Oui	
Rails télescopiques	varioClip rails - Montage facile des rails à n'importe quel niveau		varioClip rails - Montage facile des rails à n'importe quel niveau		varioClip rails - Montage facile des rails à n'importe quel niveau	
Nombre de niveaux de cuisson	5		5		5	
Niche d'encastrement (mm)	585-595 x 560-568 x 550		585-595 x 560-568 x 550		585-595 x 560-568 x 550	
Puissance de raccordement (W)	3600		3600		3600	
Classe d'efficacité énergétique	A+		A+		A+	
Accessoires inclus	1 x tôle de cuisson émaillée, 1 x grille, 1 x lèche-frite pour pyrolyse, 1 x Plaque chauffante Air fry		1 x tôle de cuisson émaillée, 1 x grille, 1 x lèche-frite pour pyrolyse, 1 x Plaque chauffante Air fry		1 x tôle de cuisson émaillée, 1 x grille, 1 x lèche-frite pour pyrolyse, 1 x Plaque chauffante Air fry	

Les fours

# Matt Edition Fours 45 cm

Nouveau

studioLine Nouveau

studioLine Nouveau

studioLine



	CM978GMM1	2.499,99 €	CS936GCM1	2079,99 €	CM936GCM1	2.099,99 €
Série de produit	iQ700		iQ700		iQ700	
Code EAN	4242003982877		4242003994917		4242003982884	
Catégorie de produit	Four encastrable compact avec fonction micro-ondes		Four encastrable compact vapeur		Four encastrable compact avec fonction micro-ondes	
Modes de cuisson	Micro-ondes, Air pulsé 4D, Air Fry, Déshydratation, Gril grande surface, Chaleur tournante douce, Chaleur intense, Gril petite surface, Convection naturelle, Convection naturelle douce, Position pizza, Cuisson basse température, coolStart (pour les surgelés), Chaleur de sole, Gril chaleur tournante, Préchauffer, Maintenir au chaud		Décongélation à la vapeur, Vapeur 100%, Fermentation, Régénération à la vapeur, Sous-vide, Air pulsé 4D, Air Fry, Gril grande surface, Chaleur tournante douce, Gril petite surface, Convection naturelle, Convection naturelle douce, Position pizza, Cuisson basse température, coolStart (pour les surgelés), Chaleur de sole, Gril chaleur tournante, Préchauffer, Maintenir au chaud		Micro-ondes, Air pulsé 4D, Air Fry, Gril grande surface, Chaleur tournante douce, Gril petite surface, Convection naturelle, Convection naturelle douce, Position pizza, Cuisson basse température, coolStart (pour les surgelés), Chaleur de sole, Gril chaleur tournante, Préchauffer, Maintenir au chaud	
Puissance maximum du micro-ondes (W)	900		-		900	
Nombre de puissances du micro-ondes (W)	90, 180, 360, 600, boost		-		90, 180, 360, 600, boost	
Home Connect : commande et diagnostic à distance	Oui		Oui		Oui	
Affichage	Écran tactile TFT Pro		Écran tactile TFT Plus		Écran tactile TFT Plus	
Système de commandes	TFT - commande tactile, Via appli		TFT - Commande tactile		TFT - commande tactile, Via appli	
Système de nettoyage intégré	Pyrolyse + Hydrolyse		Nettoyage ecoClean + hydrolyse		Nettoyage ecoClean + Hydrolyse	
Volume de la cavité (l)	45		47		45	
Sensors	roastingSensor Plus avec prédiction de temps		roastingSensor Plus avec prédiction de temps		roastingSensor Plus avec prédiction de temps	
Fonction Air fry	Oui		Oui		Oui	
Fonction Crisp	Oui		Non		Oui	
Technologie vapeur	-		fullSteam Plus 120°C - vos plats conservent encore plus de vitamines et de nutriments et sont cuits plus rapidement		-	
cookControl Pro	Oui		Oui		Oui	
Type de lampe	Ampoules LED		Ampoule LED		Ampoules LED	
Porte à mouvement doux	Oui		Oui		Oui	
Rails télescopiques	1 niveau		varioClip rails - Montage facile des rails à n'importe quel niveau		1 niveau	
Nombre de niveaux de cuisson	3		3		3	
Niche d'encastrement (mm)	450-455 x 560-568 x 550		450-455 x 560-568 x 550		450-455 x 560-568 x 550	
Puissance de raccordement (W)	3600		3300		3600	
Classe d'efficacité énergétique	-		A+		-	
Accessoires inclus	1 x tôle de cuisson émaillée, 1 x grille, 1 x lèchefrite pour pyrolyse, 1x plaque chauffante Air fry		1 x grille, 1 x lèchefrite pour pyrolyse, 1 x Plat pour vapeur, perforé, taille XL, 1 x éponge, 1 x Plat pour vapeur, non perforé, taille M		1 x grille, 1 x lèchefrite, 1x plaque chauffante Air fry	

# Matt Edition Four 45 cm

Nouveau

studioLine



	CM924G1M1	1.709,99 €
Série de produit	iQ700	
Code EAN	4242003982891	
Catégorie de produit	Four encastrable compact avec fonction micro-ondes	
Modes de cuisson	Micro-ondes, Air Fry, Gril grande surface, Gril petite surface, Convection naturelle, Convection naturelle douce, Chaleur de sole, Gril chaleur tournante, Circulation douce de l'air, Air pulsé, Préchauffer	
Puissance maximum du micro-ondes (W)	900	
Nombre de puissances du micro-ondes (W)	90, 180, 360, 600, boost	
Home Connect : commande et diagnostic à distance	Oui	
Affichage	TFT display	
Système de commandes	TFT - commande tactile, Via appli	
Système de nettoyage intégré	Hydrolyse	
Volume de la cavité (l)	45	
Sensors	-	
Fonction Air fry	Oui	
Fonction Crisp	Non	
Technologie vapeur	-	
cookControl Pro	Oui	
Type de lampe	Ampoules LED	
Porte à mouvement doux	Oui	
Rails télescopiques	-	
Nombre de niveaux de cuisson	3	
Niche d'encastrement (mm)	450-455 x 560-568 x 550	
Puissance de raccordement (W)	3600	
Classe d'efficacité énergétique	-	
Accessoires inclus	1 x grille, 1 x lèchefrite, 1 x plaque chauffante Air fry	

# Matt Edition Tiroir chauffant

Nouveau

studioLine



# Matt Edition Machine à café 45 cm

Nouveau

studioLine



Disponible en juin 2026



	BI910C1M1	869,99 €
Série de produit	iQ700	
Code EAN	4242003981801	
Catégorie de produit	Tiroir chauffant	
Modes de cuisson	préchauffage des tasses, Chauffe-plats, Cuisson à basse température, maintenir au chaud	
Niveau de température possible (minimum/maximum) (°C)	30-80	
Home Connect	Oui	
Volume (l)	20	
Couleur de l'appareil	Verre noir mat	
Capacité de charge (max) (kg)	25,0	
Nombre maximum de tasses d'espresso	64	
Nombre maximal d'assiettes	12	
Type de poignée	Push&Pull	
Système de commandes	touchControl	
Taille de la niche d'encastrement (mm)	140 x 560-568 x 550	
Puissance de raccordement (W)	820	

	CT918L1M0	2.999,99 €
Série de produit	iQ700	
EAN-code	4242003984512	
Catégorie de produit	Espresso encastrable	
Classe d'efficacité énergétique	B	
Home Connect : commande et diagnostic à distance	Oui	
Couleur et finition	Noir mat	
Type de commande	TFT-Touchdisplay Pro	
Variété de boissons	36	
Capacité du réservoir (g)	400	
Pression de la pompe à eau (bar)	19,0	
Système de traite	Détection automatique de la quantité de lait : convient au récipient fourni, à un carton de lait d'un litre ou à votre récipient individuel	
oneTouch Fonction	oneTouch DoubleCup - deux tasses d'un simple geste	
Nettoyage	autoMilk Clean – nettoyage automatique après chaque préparation de spécialité à base de lait Calc'nClean nettoyage et détartrage automatiques	
Paramètre individuel réglable	aromaSelect, taille, taux de lait, Intensité	
Niche d'encastrement (mm)	450-455 x 560-568 x 400	
Puissance de raccordement (W)	1500	




Les fours

# Les fours Siemens iQ700 : des combinaisons multiples



# iQ700, Fours encastrables avec fonction vapeur et micro-ondes + Four encastrable vapeur

studioLine 

studioLine

studioLine



	HN978GQB1	3429,99 €	HS958KDB1	2.819,99 €	HR976GMB1	1.879,99 €
Série de produit	iQ700		iQ700		iQ700	
Code EAN	4242003902394		4242003904541		4242003902479	
Catégorie de produit	Four encastrable avec fonction vapeur et micro-ondes		Four encastrable vapeur		Four encastrable avec fonction vapeur	
Modes de cuisson	Air pulsé 4D, Air fry, Gril grande surface, Chaleur tournante douce, Gril petite surface, Convection naturelle, Convection naturelle douce, Position pizza, Cuisson basse température, coolStart (pour les surgelés), Chaleur de sole, Gril chaleur tournante, Préchauffer, Maintenir au chaud		Décongélation à la vapeur, Vapeur 100%, Fermentation, Régénération à la vapeur, Sous-vide, Air pulsé 4D, Air fry, Déshydratation, Gril grande surface, Chaleur tournante douce, Chaleur intense, Gril petite surface, Convection naturelle, Convection naturelle douce, Position pizza, Cuisson basse température, coolStart (pour les surgelés), Chaleur de sole, Gril chaleur tournante, Préchauffer, Maintenir au chaud		Régénération à la vapeur, Air pulsé 4D, Air fry, Gril grande surface, Chaleur tournante douce, Gril petite surface, Convection naturelle, Convection naturelle douce, Position pizza, Cuisson basse température, coolStart (pour les surgelés), Chaleur de sole, Gril chaleur tournante, Préchauffer, Maintenir au chaud	
Puissance maximum du micro-ondes (W)	800		-		-	
Nombre de puissances du micro-ondes (W)	90, 180, 360, 600, boost		-		-	
Home Connect : commande et diagnostic à distance	Oui		Oui		Oui	
Affichage	Écran tactile TFT Pro		Écran tactile TFT Pro		Écran tactile TFT Plus	
Système de commandes	TFT - commande tactile, Via appli		TFT - commande tactile, Via appli		TFT - commande tactile, Via appli	
Système de nettoyage intégré	Pyrolyse + Hydrolyse		Nettoyage ecoClean, Hydrolyse		Pyrolyse + Hydrolyse	
Volume de la cavité (l)	67		71		71	
Sensors	Sonde de cuisson avec prédiction du temps, roastingSensor Plus avec prédiction de temps, Brunissement personnalisé avec caméra		Sonde de cuisson avec prédiction du temps, roastingSensor Plus avec prédiction de temps		roastingSensor Plus avec prédiction de temps	
Fonction Air fry	Oui		Oui		Oui	
Fonction Crisp	Oui		Non		Non	
Technologie vapeur	Ajout de vapeur "Added Steam" avec réservoir d'eau intégré		fullSteam Plus 120°C : vos plats conservent encore plus de vitamines et de nutriments et sont cuits plus rapidement		Ajout de vapeur "Added Steam" avec réservoir d'eau intégré	
cookControl Pro	Oui		Oui		Oui	
Type de lampe	Ampoules LED		Ampoules LED		Ampoules LED	
Porte à mouvement doux	Oui		Oui		Oui	
Rails télescopiques	1 niveau		varioClip rails - Montage facile des rails à n'importe quel niveau		varioClip rails - Montage facile des rails à n'importe quel niveau	
Nombre de niveaux de cuisson	5		5		5	
Niche d'encastrement (mm)	585-595 x 560-568 x 550		585-595 x 560-568 x 550		585-595 x 560-568 x 550	
Puissance de raccordement (W)	3600		3600		3600	
Classe d'efficacité énergétique	A+		A+		A+	
Accessoires inclus	1 x tôle de cuisson émaillée, 1 x grille, 1 x lèche-frite pour pyrolyse, 1 x plaque chauffante Air fry		1 x tôle de cuisson émaillée, 1 x grille, 1 x lèche-frite, 1 x Plat pour vapeur, perforé, taille XL, 1 x éponge, 1 x Plat pour vapeur, perforé, taille M, 1 x Plat pour vapeur, Non perforé, taille M, 1 x plaque chauffante Air fry		1 x tôle de cuisson émaillée, 1 x grille, 1 x lèche-frite pour pyrolyse, 1 x plaque chauffante Air fry	

Les fours

# iQ700, Fours encastrables avec fonction micro-ondes

studioLine

studioLine



	<b>HM976GMB1</b>	<b>2329,99 €</b>	<b>HM936GCB1</b>	<b>2.089,99 €</b>
Série de produit	iQ700		iQ700	
Code EAN	4242003902301		4242003902295	
Catégorie de produit	Four encastrable avec fonction micro-ondes		Four encastrable avec fonction micro-ondes	
Modes de cuisson	Micro-ondes, Air pulsé 4D, Air Fry, Gril grande surface, Chaleur tournante douce, Gril petite surface, Convection naturelle, Convection naturelle douce, Position pizza, Cuisson basse température, coolStart (pour les surgelés), Chaleur de sole, Gril chaleur tournante, Préchauffer, Maintenir au chaud		Micro-ondes, Air pulsé 4D, Air Fry, Gril grande surface, Chaleur tournante douce, Gril petite surface, Convection naturelle, Convection naturelle douce, Position pizza, Cuisson basse température, coolStart (pour les surgelés), Chaleur de sole, Gril chaleur tournante, Préchauffer, Maintenir au chaud	
Puissance maximum du micro-ondes (W)	800		800	
Nombre de puissances du micro-ondes (W)	90, 180, 360, 600, boost		90, 180, 360, 600, boost	
Home Connect : commande et diagnostic à distance	Oui		Oui	
Affichage	Écran tactile TFT Plus		Écran tactile TFT Plus	
Système de commandes	TFT - commande tactile, Via appli		TFT - commande tactile, Via appli	
Système de nettoyage intégré	Pyrolyse + Hydrolyse		Nettoyage ecoClean + Hydrolyse	
Volume de la cavité (l)	67		67	
Sensors	roastingSensor Plus avec prédiction de temps		roastingSensor Plus avec prédiction de temps	
Fonction Air fry	Oui		Oui	
Fonction Crisp	Oui		Oui	
Technologie vapeur	-		-	
cookControl Pro	Oui		Oui	
Type de lampe	Ampoules LED		Ampoules LED	
Porte à mouvement doux	Oui		Oui	
Rails télescopiques	1 niveau		1 niveau	
Nombre de niveaux de cuisson	5		5	
Niche d'encastrement (mm)	585-595 x 560-568 x 550		585-595 x 560-568 x 550	
Puissance de raccordement (W)	3600		3600	
Classe d'efficacité énergétique	-		-	
Accessoires inclus	1 x tôle de cuisson émaillée, 1 x grille, 1 x lèchefrite pour pyrolyse, 1 x plaque chauffante Air fry		1 x tôle de cuisson émaillée, 1 x grille, 1 x lèchefrite, 1 x plaque chauffante Air fry	

# IQ700, Fours encastrables 60 cm multifonctions

studioLine

studioLine

studioLine



	HB978GUB1	2299,00 €	HB978GMB1	1.769,99 €	HB974GLB1	1.339,99 €
Série de produit	iQ700		iQ700		iQ700	
Code EAN	4242003984017		4242003902141		4242003902059	
Catégorie de produit	Four encastrable		Four encastrable		Four encastrable	
Modes de cuisson	Air pulsé 4D, Air Fry, Gril grande surface, Chaleur tournante douce, Gril petite surface, Convection naturelle, Convection naturelle douce, Position pizza, Cuisson basse température, coolStart (pour les surgelés), Chaleur de sole, Gril chaleur tournante, Préchauffer, Maintenir au chaud		Air pulsé 4D, Air Fry, Gril grande surface, Chaleur tournante douce, Gril petite surface, Convection naturelle, Convection naturelle douce, Position pizza, Cuisson basse température, coolStart (pour les surgelés), Chaleur de sole, Gril chaleur tournante, Préchauffer, Maintenir au chaud		Air Fry, Gril grande surface, Chaleur tournante douce, Chaleur tournante, Gril petite surface, Convection naturelle, Convection naturelle douce, Position pizza, Cuisson basse température, coolStart (pour les surgelés), Chaleur de sole, Gril chaleur tournante, Préchauffer, Maintenir au chaud	
Puissance maximum du micro-ondes (W)	-		-		-	
Nombre de puissances du micro-ondes (W)	-		-		-	
Home Connect : commande et diagnostic à distance	Oui		Oui		Oui	
Affichage	Écran tactile TFT Pro		Écran tactile TFT Pro		TFT display	
Système de commandes	TFT - commande tactile, Via appli		TFT - commande tactile, Via appli		TFT - commande tactile, Via appli	
Système de nettoyage intégré	Pyrolyse + Hydrolyse		Pyrolyse + Hydrolyse		Pyrolyse + Hydrolyse	
Volume de la cavité (l)	71		71		71	
Sensors	roastingSensor Plus avec prédiction de temps, Brunissement personnalisé avec caméra		roastingSensor Plus avec prédiction de temps		Sonde de cuisson 1 point	
Fonction Air fry	Oui		Oui		Oui	
Fonction Crisp	Non		Non		Non	
Technologie vapeur	-		-		-	
cookControl Pro	Oui		Oui		Oui	
Type de lampe	Ampoules LED		Ampoules LED		Ampoule halogène ronde	
Porte à mouvement doux	Oui		Oui		Oui	
Rails télescopiques	varioClip rails - Montage facile des rails à n'importe quel niveau		varioClip rails - Montage facile des rails à n'importe quel niveau		varioClip rails - Montage facile des rails à n'importe quel niveau	
Nombre de niveaux de cuisson	5		5		5	
Niche d'encastrement (mm)	585-595 x 560-568 x 550		585-595 x 560-568 x 550		585-595 x 560-568 x 550	
Puissance de raccordement (W)	3600		3600		3600	
Classe d'efficacité énergétique	A+		A+		A+	
Accessoires inclus	1 x tôle de cuisson émaillée, 1 x grille, 1 x lèche-frite pour pyrolyse, 1 x Plaque chauffante Air fry		1 x tôle de cuisson émaillée, 1 x grille, 1 x lèche-frite pour pyrolyse, 1 x chauffante Air fry		1 x tôle de cuisson émaillée, 1 x grille, 1 x lèche-frite pour pyrolyse, 1 x plaque chauffante Air fry	

Les fours

# iQ700, Fours Combi micro- ondes + Fours Combi Vapeur 45 cm

studioLine

studioLine

studioLine



	CM976GMB1	2.199,99 €	CS958GDD1	2.469 €	CS958GCB1	2.229,99 €
Série de produit	iQ700		iQ700		iQ700	
Code EAN	4242003901397		4242003901526		4242003901519	
Catégorie de produit	Four encastrable compact avec fonction micro-ondes		Four encastrable compact vapeur raccordé à l'eau		Four encastrable compact vapeur	
Modes de cuisson	Micro-ondes, Air pulsé 4D, Air Fry, Gril grande surface, Chaleur tournante douce, Gril petite surface, Convection naturelle, Convection naturelle douce, Position pizza, Cuisson basse température, coolStart (pour les surgelés), Chaleur de sole, Gril chaleur tournante, Préchauffer, Maintenir au chaud		Décongélation à la vapeur, Vapeur 100%, Fermentation, Régénération à la vapeur, Sous-vide, Air pulsé 4D, Air Fry, Déshydratation, Gril grande surface, Chaleur tournante douce, Chaleur intense, Gril petite surface, Convection naturelle, Convection naturelle douce, Position pizza, Cuisson basse température, coolStart (pour les surgelés), Chaleur de sole, Gril chaleur tournante, Préchauffer, Maintenir au chaud		Décongélation à la vapeur, Vapeur 100%, Fermentation, Régénération à la vapeur, Sous-vide, Air pulsé 4D, Air Fry, Gril grande surface, Chaleur tournante douce, Chaleur intense, Gril petite surface, Convection naturelle, Convection naturelle douce, Position pizza, Cuisson basse température, coolStart (pour les surgelés), Chaleur de sole, Gril chaleur tournante, Préchauffer, Maintenir au chaud	
Puissance maximum du micro-ondes (W)	900		-		-	
Nombre de puissances du micro-ondes (W)	90, 180, 360, 600, boost		-		-	
Home Connect : commande et diagnostic à distance	Oui		Oui		Oui	
Affichage	Écran tactile TFT Plus		Écran tactile TFT Pro		Écran tactile TFT Pro	
Système de commandes	TFT - commande tactile, Via appli		TFT - commande tactile, Via appli		TFT - commande tactile, Via appli	
Système de nettoyage intégré	Pyrolyse + Hydrolyse		Nettoyage ecoClean + Hydrolyse		Nettoyage ecoClean + Hydrolyse	
Volume de la cavité (l)	45		47		47	
Sensors	roastingSensor Plus avec prédiction de temps		Sonde de cuisson avec prédiction du temps, roastingSensor Plus avec prédiction de temps		roastingSensor Plus avec prédiction de temps	
Fonction Air fry	Oui		Oui		Oui	
Fonction Crisp	Oui		Non		Non	
Technologie vapeur	-		fullSteam Plus 120°C : vos plats conservent encore plus de vitamines et de nutriments et sont cuits plus rapidement		fullSteam Plus 120°C : vos plats conservent encore plus de vitamines et de nutriments et sont cuits plus rapidement	
cookControl Pro	Oui		Oui		Oui	
Type de lampe	Ampoules LED		Ampoules LED		Ampoules LED	
Porte à mouvement doux	Oui		Oui		Oui	
Rails télescopiques	1 niveau		varioClip rails - Montage facile des rails à n'importe quel niveau		varioClip rails - Montage facile des rails à n'importe quel niveau	
Nombre de niveaux de cuisson	3		3		3	
Niche d'encastrement (mm)	450-455 x 560-568 x 550		450-455 x 560-568 x 550		450-455 x 560-568 x 550	
Puissance de raccordement (W)	3600		3300		3300	
Classe d'efficacité énergétique	-		A+		A+	
Accessoires inclus	1 x grille, 1 x lèchefrite pour pyrolyse, 1 x plaque chauffante Air fry		1 x tôle de cuisson émaillée, 1 x grille, 1 x lèchefrite, 1 x Plat pour vapeur, perforé, taille XL, 1 x éponge, 1 x Plat pour vapeur perforé taille M, 1 x Plat pour vapeur non perforé taille M		1 x tôle de cuisson émaillée, 1 x grille, 1 x lèchefrite, 1 x Plat pour vapeur, perforé, taille XL, 1 x éponge, 1 x Plat pour vapeur perforé taille M, 1 x Plat pour vapeur non perforé taille M	

# IQ700, Micro-ondes

studioLine

studioLine

studioLine



	<b>CE932GXB1</b>	<b>1.339,99 €</b>	<b>BF922L1B1</b>	<b>939,99 €</b>	<b>BF922R1B1</b>	<b>939,99 €</b>
Série de produit	iQ700		iQ700		iQ700	
Code EAN	4242003906507		4242003906736		4242003906750	
Catégorie de produit	Micro-ondes encastrable		Micro-ondes encastrable		Micro-ondes encastrable	
Puissance maximum du micro-ondes (W)	1000		900		900	
Nombre de puissances du micro-ondes (W)	90, 180, 360, 600, boost		90, 180, 360, 600, boost		90, 180, 360, 600, boost	
Puissances micro-ondes et gril combinables (W)	90, 180, 360, 600		-		-	
Couleur et finition	Noir		Noir		Noir	
Système de commandes	TFT - commande tactile		TFT - commande tactile		TFT - commande tactile	
Type de commande	Ecran TFT tactile		Ecran TFT tactile		Ecran TFT tactile	
Volume de la cavité (l)	36		21		21	
Nombre de programmes	10		7		7	
Type de lampe	Ampoule LED		Ampoule LED		Ampoule LED	
Charnière de porte	Porte abattante		À gauche		À droite	
Diamètre du plateau tournant (mm)	-		-		-	
Système de nettoyage intégré	Hydrolyse		Hydrolyse		Hydrolyse	
Niche d'encastrement (mm)	450-450 x 560-560 x 550		362-382 x 560-568 x 300		362-382 x 560-568 x 300	
Puissance de raccordement (W)	3010		1220		1220	

Les fours

# Découvrez des délices culinaires à la vapeur

Convient même aux plus petites cuisines

Permettez à vos clients d'élever leurs recettes quotidiennes grâce à la cuisson vapeur, la méthode la plus simple pour obtenir des repas sains, savoureux et parfaitement maîtrisés. Notre nouveau tiroir vapeur (BD911C1B0), intuitif et élégant, s'intègre dans toutes les cuisines et offre une expérience culinaire totalement renouvelée. Et pour les clients qui souhaitent aller encore plus loin, le tiroir vapeur révèle de nombreuses fonctionnalités avancées : cuisson à basse température, déshydratation, fermentation, levée de pâte, maintien au chaud.

## iQ700, Tiroir vapeur



	<b>BD911C1B0</b>	<b>1.099,99 €</b>
Série de produit	iQ700	
Code EAN	4242003975817	
Catégorie de produit	Tiroir vapeur	
Modes de cuisson	Décongélation à la vapeur, régénération à la vapeur, cuisson à la vapeur, lavage de la pâte et désinfection	
Niveau de température possible (minimum/maximum) (°C)	30-100	
Technologie vapeur	FullSteam	
Home Connect	Oui	
Température maxi d'admission de l'eau (°C)	Réservoir d'eau	
Volume (l)	10	
Couleur de l'appareil	Noir	
Type de poignée	Push&Pull	
Système de commandes	touchControl	
Taille de la niche d'encastrement (mm)	140 x 560-568 x 550	
Puissance de raccordement (W)	1700	

**Découvrez la vapeur à pleine puissance avec des températures allant de 30 °C à 100 °C.**

La cuisson à vapeur chaude permet de préserver vitamines, minéraux, saveurs et couleurs, le tout sans ajout d'huile ni de matière grasse. La température et le temps de cuisson s'ajuste manuellement pour obtenir exactement le résultat souhaité, quel que soit le plat.

**Les programmes automatiques suppriment toute incertitude lors de la cuisson à la vapeur.**

Pas besoin de connaître le temps idéal pour des asperges ou du saumon : les modes préinstallés s'en chargent et assurent un résultat parfait. Il suffit de sélectionner son plat depuis l'affichage ou via la fonction dédiée

ou encore de choisir l'un des programmes supplémentaires disponibles dans l'application Home Connect. Le tiroir vapeur applique alors automatiquement les réglages adaptés, tandis que ses capteurs supervisent l'ensemble du processus pour garantir un résultat optimal.



#### ← Lever les pâtes

accélère considérablement la levée de la pâte, bien plus rapidement qu'à température ambiante et sans formation de croûte. Grâce à une humidité élevée et à une température contrôlée entre 30 °C et 50 °C, la pâte devient légère, aérée et parfaitement prête pour la cuisson.

#### Maintient au chaud →

Cette fonction de réchauffage permet de redonner à chaque plat le même goût et la même texture que s'il venait d'être préparé, sans jamais le dessécher.



#### ← Stérilisation

La fonction de stérilisation permet de stériliser biberons, bocaux de conserve ou pots de confiture en seulement 30 minutes, grâce à une température constante de 100 °C.

#### Décongélation →

La décongélation s'effectue en douceur entre 30 °C et 60 °C, permettant de décongeler poissons, volailles, viandes ou produits de boulangerie tout en préservant leur texture et leurs qualités gustatives.



# IQ700, Machines à café

Nouveau

studioLine

studioLine



	CT918L1D0	3.199 €	CT918L1B0	2.899,99 €
EAN-code	4242003895603		4242003895597	
Catégorie de produit	Espresso encastrable		Espresso encastrable	
Classe d'efficacité énergétique	B		B	
Home Connect : commande et diagnostic à distance	Oui		Oui	
Couleur et finition	Noir		Noir	
Type de commande	TFT-Touchdisplay Pro		TFT-Touchdisplay Pro	
Variété de boissons	37		36	
Capacité bonereservoir (g)	400		400	
Pression de la pompe à eau (bar)	19,0		19,0	
Système de traite	Détection automatique de la quantité de lait : convient au récipient fourni, à un carton de lait d'un litre ou à votre récipient individuel		Détection automatique de la quantité de lait : convient au récipient fourni, à un carton de lait d'un litre ou à votre récipient individuel	
oneTouch Function	oneTouch DoubleCup - deux tasses d'un simple geste		oneTouch DoubleCup - deux tasses d'un simple geste	
Nettoyage	autoMilk Clean – nettoyage automatique après chaque préparation de spécialité à base de lait Calc'nClean nettoyage et détartrage automatiques		autoMilk Clean – nettoyage automatique après chaque préparation de spécialité à base de lait Calc'nClean nettoyage et détartrage automatiques	
Paramètre individuel réglable	aromaSelect, taille, taux de lait, Intensité		aromaSelect, taille, taux de lait, Intensité	
Niche d'encastrement (mm)	449x558x376		449x558x376	
Puissance de raccordement (W)	1500		1500	

# iQ500, Four encastrable avec fonction vapeur+ Four encastrable + Four combine micro-ondes

studioLine

studioLine

studioLine



	HR478G5B7F 1.399,99 €	HB478G5B7 1.099,99 €	CM485AGB1 1.059,99 €
Série de produit	iQ500	iQ500	iQ500
Code EAN	4242003956779	4242003956076	4242003960516
Catégorie de produit	Four encastrable avec fonction vapeur	Four encastrable	Four combine micro-ondes avec hot air
Modes de cuisson	Régénération à la vapeur, Gril grande surface, Chaleur tournante douce, Chaleur tournante, Convection naturelle, Position pizza, coolStart (pour les surgelés), Gril chaleur tournante	Gril grande surface, Chaleur tournante douce, Chaleur tournante, Convection naturelle, Position pizza, Cuisson basse température, coolStart (pour les surgelés), Gril chaleur tournante	Micro-ondes, Gril grande surface, Hot Air Standard, Gril chaleur tournante, Maintenir au chaud
Puissance maximum du micro-ondes (W)	-	-	900
Nombre de puissances du micro-ondes (W)	-	-	90, 180, 360, 600, 900
Home Connect : commande et diagnostic à distance	Oui	Oui	Non
Affichage	Écran LCD blanc avec bouton de commande	Écran LCD blanc avec bouton de commande	Écran LCD blanc avec bouton de commande
Système de commandes	Commande rotative, Via appli	Commande rotative, Via appli	Commande rotative, Commande tactile
Système de nettoyage intégré	Pyrolyse	Pyrolyse	Hydrolyse
Volume de la cavité (l)	71	71	44
Sensors	Sonde de cuisson 1 point	Sonde de cuisson 1 point	-
Fonction Air fry	Via appli	Via appli	Non
Fonction Crisp	Non	Non	Non
Technologie vapeur	Ajout de vapeur "Added Steam" avec réservoir d'eau intégré	-	-
cookControl Pro	Non	Non	Non
Type de lampe	Ampoule halogène ronde	Ampoule halogène ronde	Ampoules LED
Porte à mouvement doux	Oui	Oui	Non
Rails télescopiques	varioClip rails - Montage facile des rails à n'importe quel niveau	varioClip rails - Montage facile des rails à n'importe quel niveau	-
Nombre de niveaux de cuisson	5	5	0
Niche d'encastrement (mm)	585-595 x 560-568 x 550	585-595 x 560-568 x 550	450-458 x 560-568 x 550
Puissance de raccordement (W)	3600	3600	3350
Classe d'efficacité énergétique	A+	A+	-
Accessoires inclus	11 x tôle de cuisson émaillée, 1 x grille, 1 x lèche-frite pour pyrolyse, 1 x plaque chauffante Air fry	1 x tôle de cuisson émaillée, 1 x grille, 1 x lèche-frite pour pyrolyse, 1 x plaque chauffante Air fry	1 x grille

Les fours

# iQ500, Micro-ondes encastrables 38 cm

Nouveau

studioLine

studioLine



Disponible à partir de juillet 2026

	<b>BF455LMB1</b>	<b>519,99 €</b>	<b>BF425LMB1F</b>	<b>479,99 €</b>
Série de produit	iQ500		iQ500	
Code EAN	4242003994160		4242003960400	
Catégorie de produit	Micro-ondes encastrable		Micro-ondes encastrable	
Puissance maximum du micro-ondes (W)	900		800	
Nombre de puissances du micro-ondes (W)	90, 180, 360, 600, 900		90, 180, 360, 600, 800	
Couleur et finition	Noir		Noir	
Système de commandes	Curseur, touchControl		Curseur, touchControl	
Type de commande	Affichage digital LED blanches, commandes touch control		Affichage digital LED blanches, commandes touch control	
Volume de la cavité (l)	25		20	
Nombre de programmes	8		7	
Type de lampe	Ampoule LED		Ampoule LED	
Charnière de porte	À gauche		À gauche	
Diamètre du plateau tournant (mm)	315		255	
Système de nettoyage intégré	Hydrolyse		Hydrolyse	
Niche d'encastrement (mm)	380-382 x 560-568 x 550		362-365 x 560-568 x 300	
Puissance de raccordement (W)	1450		1270	

# iQ500, Four encastrable 90 cm

studioLine



	<b>VB578D0S0</b>	<b>2.949,99 €</b>
Série de produit	iQ500	
Code EAN	4242003803349	
Catégorie de produit	Four encastrable	
Modes de cuisson	Décongélation, Gril grande surface, Hot Air Standard, Gril petite surface, Convection naturelle, Convection naturelle douce, Position pizza, Chaleur de sole, Gril chaleur tournante, Air pulsé	
Puissance maximum du micro-ondes (W)	-	
Nombre de puissances du micro-ondes (W)	-	
Home Connect : commande et diagnostic à distance	Non	
Affichage	Écran LCD blanc	
Système de commandes	Commande rotative, Commande tactile	
Système de nettoyage intégré	Pyrolyse	
Volume de la cavité (l)	112	
Sensors	-	
Fonction Air fry	Non	
Fonction Crisp	Non	
Technologie vapeur	-	
cookControl Pro	Non	
Type de lampe	ampoules halogènes à champ long	
Porte à mouvement doux	Non	
Rails télescopiques	varioClip rails - Montage facile des rails à n'importe quel niveau	
Nombre de niveaux de cuisson	5	
Niche d'encastrement (mm)	600-604 x 860-864 x 560	
Puissance de raccordement (W)	4200	
Classe d'efficacité énergétique	A+	
Accessoires inclus	1 x tôle de cuisson émaillée, 1 x grille, 1 x lèche-frite pour pyrolyse	

# iQ300, Fours 60 cm Multifonctions

Nouveau

studioLine

Sélection  
cuisiniste

Sélection  
cuisiniste



	HB472G0B3	989,99 €	HB272ABS3	889,99 €	HB234ABS3F	589,99 €
Série de produit	iQ300		iQ300		iQ300	
Code EAN	4242003956052		4242003955802		4242003955581	
Catégorie de produit	Four encastrable		Four encastrable		Four encastrable	
Modes de cuisson	Air Fry, Gril grande surface, Chaleur tournante douce, Chaleur tournante, Convection naturelle, Position pizza, Gril chaleur tournante		Air Fry, Gril grande surface, Chaleur tournante douce, Chaleur tournante, Convection naturelle, Position pizza, Gril chaleur tournante		Gril grande surface, Chaleur tournante douce, Chaleur tournante, Convection naturelle, Position pizza, Chaleur de sole, Gril chaleur tournante	
Puissance maximum du micro-ondes (W)	-		-		-	
Nombre de puissances du micro-ondes (W)	-		-		-	
Home Connect : commande et diagnostic à distance	Non		Non		Non	
Affichage	LED blanc avec touchControl		LED blanc avec touchControl		Ecran LED rouge avec commande tactile	
Système de commandes	Commande tactile		Commande tactile		Commande rotative	
Système de nettoyage intégré	Pyrolyse + Hydrolyse		Pyrolyse + Hydrolyse		Nettoyage ecoClean + Hydrolyse	
Volume de la cavité (l)	71		71		71	
Sensors	-		-		-	
Fonction Air fry	Oui		Oui		Non	
Fonction Crisp	Non		Non		Non	
Technologie vapeur	-		-		-	
cookControl Pro	Non		Non		Non	
Type de lampe	Ampoule halogène ronde		Ampoule halogène ronde		Ampoule halogène ronde	
Porte à mouvement doux	Oui		Non		Non	
Rails télescopiques	varioClip rails - Montage facile des rails à n'importe quel niveau		Accessoires		Accessoires	
Nombre de niveaux de cuisson	5		5		5	
Niche d'encastrement (mm)	585-595 x 560-568 x 550		585-595 x 560-568 x 550		585-595 x 560-568 x 550	
Puissance de raccordement (W)	3600		3600		3600	
Classe d'efficacité énergétique	A+		A+		A+	
Accessoires inclus	1 x grille, 1 x lèchefrite pour pyrolyse, 1 x Plaque chauffante Air fry		1 x grille, 1 x lèchefrite pour pyrolyse, 1 x Plaque chauffante Air fry		1 x grille, 1 x lèchefrite	

# Tiroirs chauffants



	BI910C1B1	749,99 €	BI510CNRO	559,99 €
Série de produit	iQ700		iQ500	
Code EAN	4242003910276		4242003803844	
Catégorie de produit	Tiroir chauffant		Tiroir chauffant	
Modes de cuisson	préchauffage des tasses, Chauffe-plats, Cuisson à basse température, maintenir au chaud		Décongélation, Préchauffage, maintenir au chaud	
Niveau de température possible (minimum/maximum) (°C)	30-80		40-80	
Home Connect	Oui		Non	
Volume utile (de la cavité) - NOUVEAU (2010/30/CE) (l)	20		23	
Couleur de l'appareil	Noir		Noir	
Capacité de charge (max) (kg)	25,0		15,0	
Nombre maximum de tasses d'espresso	64		64	
Nombre maximal d'assiettes	12		14	
Type de poignée	Push&Pull		Push&Pull	
Système de commandes	touchControl		Commande rotative	
Taille de la niche d'encastrement (mm)	140 x 560-568 x 550		140 x 560-568 x 550	
Puissance de raccordement (W)	820		400	

## Accessoires pour les fours Siemens

Référence	Désignation	HN978QM1	HM976GMM1	HS936GCM1	HB978GNM1	HB976GMM1	HB974GLM1	CM978GMM1	CS936GCM1	CM936GCM1	CM924G1M1	BI910C1M1	HN978GQB1	HB978GUB1	HS958KDB1	HM976GMB1	HM936GCB1	HR976GMB1	HB978GMB1	HB974GLB1	CM976GMB1	CS958GDD1	CS958GCB1	CE932GX81	HR478G5B7F	HB478G5B7	CM485AGB1	VB578D050	HB472G0B3	HB272ABS3	HB234ABS3F	Tarif	
<a href="#">HZ32WA00</a>	Sonde à viande sans fil			•	•	•	•		•			•			•			•	•	•		•	•		•	•	•	•	•	•	•	•	149,99 €
<a href="#">HZ538000</a>	Rail télescopique - Cliprail 1 niveau																								•	•				•	•	•	54,99 €
<a href="#">HZ617000</a>	Moule à pizza	•	•	•	•	•	•		•	•		•		•	•	•	•	•	•	•	•	•	•		•	•			•	•	•	34,99 €	
<a href="#">HZ629070</a>	Plaque Air fry	•	•	•	•	•	•	•	•	•		•		•	•	•	•	•	•	•	•	•	•		•	•			•	•	•	39,99 €	
<a href="#">HZ633001</a>	Couvercle pour lèchefrite	•	•	•	•	•	•					•	•	•	•	•	•	•	•	•									•	•	•	95,99 €	
<a href="#">HZ636000</a>	Lèchefrite en verre	•	•	•	•	•	•	•	•	•		•		•	•	•	•	•	•	•	•	•	•		•	•			•	•	•	68,99 €	
<a href="#">HZ638000</a>	Rails télescopiques Vario Clip, entièrement extensibles																								•	•			•	•	•	80,99 €	
<a href="#">HZ65MA00</a>	Niveau intermédiaire	•	•	•	•	•	•		•	•		•		•	•	•	•	•	•	•	•	•	•		•	•			•	•	•	89,99 €	
<a href="#">HZ635000</a>	Air fry & grill set	•	•	•	•	•	•	•	•	•		•		•	•	•	•	•	•	•	•	•	•					•	•	•		99,99 €	
<a href="#">HZ66D52</a>	Récipient gastronome			•											•								•	•								57,99 €	
<a href="#">HZ638D00</a>	Rails télescopiques Vario Clip pour cuissons vapeur			•					•					•									•	•								85,99 €	
<a href="#">HZ638070</a>	Rails télescopiques Vario Clip résistants à la pyrolyse				•	•	•											•	•	•												120,99 €	



# Les fours Siemens : des combinaisons multiples

iQ700



iQ700



iQ500



iQ300



# Les tables induction



4.6 ★★★★★

Note moyenne des tables de cuisson à induction\*

\* Note moyenne des avis consommateurs [tables de cuisson à induction Siemens; 2299 avis consommateurs] sur les sites web de Siemens-Home en Europe (à l'exclusion de la Russie, de la Turquie et du Kazakhstan) en 2024. L'achat/l'utilisation par le consommateur n'est pas toujours vérifié par nos soins. Notre politique des avis consommateurs est disponible sur notre site internet.

SIEMENS

Line






# La perfection, en mat

## Découvrez l'élégance intemporelle

L'élégance discrète de la finition mate dissimule les empreintes et les rayures. Avec 5 fois moins de rayures visibles\*, cette table de cuisson définit un nouveau standard en matière de design de cuisine haut de gamme, alliant technologie innovante et élégance intemporelle.



### Lisibilité optimale, expérience utilisateur améliorée

Le verre noir mat ne se contente pas d'apporter une touche esthétique : il optimise également l'ergonomie. L'absence de reflets crée un ensemble uniforme qui structure l'espace et crée une harmonie visuelle apaisante. Associée à des matériaux naturels comme le bois, la pierre ou le béton, la surface mate révèle toute son élégance pour un résultat harmonieux et raffiné.

### Nettoyage rapide et sans effort

Grâce à sa surface mate, le nettoyage devient plus rapide et plus efficace. Les traces étant nettement moins visibles, l'entretien requis pour conserver une table toujours impeccable est réduit au minimum — un véritable gain de temps pour se concentrer sur l'essentiel : la création culinaire



En savoir plus : <https://www.siemens-home.bsh-group.com/fr/produits/cuisson/plaques-de-cuisson/matt-edition>

\*Basé sur une comparaison entre Schott CERAN® matte line et une vitrocéramique standard, réalisée dans le cadre d'un test interne en laboratoire : évaluation subjective par des individus (mesure impossible), le résultat dépend de la source de lumière, de l'angle de vue, de la volatilité et des tolérances du matériau utilisé pour le nettoyage.

## Table induction aspirante Matt Edition




**flexInduction : une table de cuisson adaptable à toutes les tailles de casseroles**  
La technologie flexInduction ajuste la surface chauffante en fonction de la taille de l'ustensile, en activant uniquement les inducteurs requis, jusqu'à 24 cm de diamètre et 40 cm de long.



**Bandeau Dual lightSlider : contrôle intuitif des zones de cuisson**

Le bandeau dual lightSlider offre un réglage précis et ergonomique de chaque côté de la table de cuisson. Il permet de sélectionner la zone souhaitée et d'ajuster la puissance par simple glissement. Rétro-éclairé pendant l'utilisation, il disparaît automatiquement à l'extinction, offrant une surface en verre noir épurée.




**Home Connect : gestion à distance des appareils**

Home Connect offre une gestion à distance des appareils Siemens via smartphone ou tablette, incluant l'allumage/extinction et la vérification de l'état de fonctionnement, pour une supervision simplifiée et sécurisée.



**Capteur climateControl : régulation automatique de la ventilation**

Le capteur climateControl mesure l'intensité de la vapeur et la présence de fumées, et régule automatiquement la puissance d'aspiration pour un air purifié de manière efficace et continue.



**Kit Plug&Play : une installation facile et rapide**

Le kit Plug&Play permet une installation en toute simplicité. L'air est évacué directement dans le vide sanitaire, sans perte de place. La profondeur des tiroirs est conservée. Livré avec les tables aspirantes, il convient à toutes les configurations d'installation (îlot, etc.).



**Garantie 10 ans sur le moteur : une extension de garantie gratuite**

La qualité des matériaux et la conception des appareils Siemens permettent d'offrir une garantie de 10 ans sur le ventilateur à moteur iQdrive. La garantie peut être activée dès la livraison de la hotte.

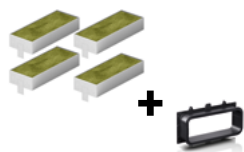


# Les tables aspirantes Matt Edition

studioLine

studioLine Nouveau

studioLine



Filtres cleanAir Plus (4x)  
et adaptateur inclus



	EX87BNX68E 2.789,99 €	EX87BHL26E 2.529,99 €	ED87BHQ26E 2.339,99 €
	EX80BNX68E* 2.789,99 €	EX80BHL26E* 2.529,99 €	
Série de produit	iQ700	iQ700	iQ500
Code EAN	4242003973042 / 4242003973059*	4242003975213 / 4242003975220*	4242003984024
Classe d'efficacité énergétique	B	B	B
Gamme	studioLine	studioLine	studioLine
Largeur (cm)	80	80	80
Home Connect : commande et diagnostic à distance	Oui	Oui	Oui
Type de cadre	Profils latéraux, studioLine/ A fleur de plan studioLine	Profils latéraux, studioLine/ A fleur de plan studioLine	Profils latéraux, studioLine
Système de commande	Dual lightSlider	touchSlider	touchSlider
Couleur et finition	Noir mat	Noir mat	Noir mat
Couleur du display	bleu	rouge	rouge
Zone de cuisson flexible	2 zones de cuisson flexInduction	2 zones de cuisson flexInduction	2 zones combiZone
Niveaux de puissance	17 positions de réglage	17 positions de réglage	17 positions de réglage
Dimension des zones de cuisson	4 x (20,0 x 24,0 cm)	4 x (22,0 x 23,0 cm)	4 x (19,0 x 21,0 cm)
Puissance des zones de cuisson (booster) (kW)	4 x 2,2 (3,7)	4 x 2,2 (3,7)	4 x 2,5 (3,7)
quickStart	Oui	Oui	Oui
powerBoost	Toutes les zones de cuisson	Toutes les zones de cuisson	Toutes les zones de cuisson
Fonction maintien au chaud	Oui	non	non
Minuterie	Minuterie de cuisson (avec arrêt automatique), Minuteur (avec signal sonore), Chronomètre	Minuterie de cuisson (avec arrêt automatique), Minuteur (avec signal sonore)	Minuterie de cuisson (avec arrêt automatique), Minuteur (avec signal sonore)
Capteur de cuisson	fryingSensor	fryingSensor Pro	fryingSensor Pro
Ajustement du niveau de puissance (powerMove)	3 zones avec niveaux de puissance préréglés (powerMove Plus)	Non	Non
flexMotion	Oui	Oui	non
Nombre de vitesses	17 vitesses + 2 intensives	9 vitesses + 2 intensives	9 vitesses + 2 intensives
iQdrive: EcoSilence Drive : moteur économe et silencieux avec garantie de 10 ans	Oui	Oui	Oui
climateControl : ajustement automatique de la puissance d'aspiration	Oui	Non	Non
Position intensive avec retour automatique	Oui	Oui	Oui
Débit d'aspiration en évacuation : max./int. (m³/h)	500/622	500/622	500/622
Débit d'aspiration en recyclage : max./int. (m³/h)	487/595	499/595	499/595
Niveau Sonore évacuation/recyclage (dB(A) re 1pW)	69/68	69/68	69/68
Configuration personnalisée	Non	via le bouton Favori (disponible avec le compte Home Connect connecté, service partenaire requis)	via le bouton Favori (disponible avec le compte Home Connect connecté, service partenaire requis)
Dispositif de sécurité	Sécurité enfant, Temps d'inactivité désactivé, Verrouillage des touches, Reconnaissance des casseroles et poêles désactivée, Détection des débordements désactivée	Sécurité enfant, Temps d'inactivité désactivé, Reconnaissance des casseroles et poêles désactivée, Détection des débordements désactivée	Sécurité enfant, Temps d'inactivité désactivé, Reconnaissance des casseroles et poêles désactivée, Détection des débordements désactivée
Puissance de raccordement (W)	7400	7400	7400
Niche d'encastrement (mm)	223 x 750-750 x 490-490 227 x 796 x 516*	223 x 750-750 x 490-490 227 x 796 x 516*	223 x 750-750 x 490-490

# Les tables induction Matt Edition

studioLine

studioLine


studioLine



	EX97BNVV6E	1.749 €	EX87BNYV6E	1.409,99 €	EX80BNVV6E	1.339,99 €
Série de produit	iQ700		iQ700		iQ700	
Code EAN	4242003980347		4242003979938		4242003979464	
Catégorie de produit	Table à induction		Table à induction		Table à induction	
Gamme	studioLine		studioLine		studioLine	
Largeur (cm)	90		80		80	
Home Connect : commande et diagnostic à distance	Oui		Oui		Oui	
cookConnect	Oui		Oui		Oui	
Type de cadre	Profils latéraux, studioLine		Profils latéraux, studioLine		A fleur de plan, Studioline	
Système de commande	Dual lightSlider		Dual lightSlider		Dual lightSlider	
Couleur du display	bleu		bleu		bleu	
Niveaux de puissance	17 positions de réglage		17 positions de réglage		17 positions de réglage	
Couleur et finition	Noir mat		Noir mat		Noir mat	
Nombre de foyers	5		4		5	
Zone de cuisson flexible	2 zones de cuisson flexInduction, Foyer triple zone		2 zones flexInduction Plus - Pour de grands plats ronds (30 cm Ø)		1 zone flexible - la zone de chauffe s'adapte à la taille de votre plat	
Dimension des zones de cuisson	4 x (20,0 x 23,0 cm), 1 x (32,0 cm Ø)		4 x (20,0 x 23,0 cm)		1 x (18,0 cm Ø), 1 x (14,5 cm Ø), 1 x (24,0 cm Ø), 2 x (20,0 x 21,0 cm)	
Puissance des zones de cuisson (valeurs max. indiquées, en fonction du type de gaz) (kW)	1 x 3,3 (3,7), 4 x 2,2 (3,7)		4 x 2,2 (3,7)		1 x 1,4 (2,2), 1 x 1,8 (3,1), 3 x 2,2 (3,7)	
quickStart	Oui		Oui		Oui	
reStart	Oui		Oui		Oui	
powerBoost	Toutes les zones de cuisson		Toutes les zones de cuisson		Toutes les zones de cuisson	
Fonction maintien au chaud	Oui		Oui		Oui	
Minuterie	Minuterie de cuisson (avec arrêt automatique), Minuteur (avec signal sonore), Chronomètre		Minuterie de cuisson (avec arrêt automatique), Minuteur (avec signal sonore), Chronomètre		Minuterie de cuisson (avec arrêt automatique), Minuteur (avec signal sonore), Chronomètre	
Capteur de cuisson	fryingSensor		fryingSensor		fryingSensor	
Ajustement du niveau de puissance (powerMove)	3 zones avec niveaux de puissance pré-réglés (powerMove Plus)		3 zones avec niveaux de puissance pré-réglés (powerMove Plus)		3 zones avec niveaux de puissance pré-réglés (powerMove Plus)	
flexMotion	Oui		Oui		Oui	
Intelligent hood automatic	Non		Non		Non	
Dispositif de sécurité	Sécurité enfant, Temps d'inactivité désactivé, verrouillage des touches, Reconnaissance des casseroles et poêles désactivée		Sécurité enfant, Temps d'inactivité désactivé, verrouillage des touches, Reconnaissance des casseroles et poêles désactivée		Sécurité enfant, Temps d'inactivité désactivé, verrouillage des touches, Reconnaissance des casseroles et poêles désactivée	
Puissance de raccordement (W)	11100		7400		7400	

Les tables

# Les tables induction Matt Edition

studioLine 

Sélection cuisiniste



	EX67BNY6E	1.289,99 €	EX61AHC1E	1.049,99 €
Série de produit	iQ700		iQ700	
Code EAN	4242003979914		4242003992654	
Catégorie de produit	Table à induction		Table à induction	
Gamme	studioLine		Sélection cuisine	
Largeur (cm)	60		60	
Home Connect : commande et diagnostic à distance	Oui		Oui	
cookConnect	Oui		Oui	
Type de cadre	Profils latéraux, studioLine		Sans Cadre	
Système de commande	Dual lightSlider		touchSlider	
Couleur du display	bleu		rouge	
Niveaux de puissance	17 positions de réglage		17 positions de réglage	
Couleur et finition	Noir mat		Noir mat	
Nombre de foyers	4		4	
Zone de cuisson flexible	2 zones flexInduction Plus - Pour de grands plats ronds (30 cm Ø)		2 zones flexInduction Plus - Pour de grands plats ronds (30 cm Ø)	
Dimension des zones de cuisson	4 x (19,0 x 23,0 cm)		4 x (19,0 x 23,0 cm)	
Puissance des zones de cuisson (valeurs max. indiquées, en fonction du type de gaz) (kW)	4 x 2,2 (3,7)		4 x 2,2 (3,7)	
quickStart	Oui		Oui	
reStart	Oui		Oui	
powerBoost	Toutes les zones de cuisson		Toutes les zones de cuisson	
Fonction maintien au chaud	Oui		oui via appli HC	
Minuterie	Minuterie de cuisson (avec arrêt automatique), Minuteur (avec signal sonore), Chronomètre		Minuterie de cuisson (avec arrêt automatique), Minuteur (avec signal sonore)	
Capteur de cuisson	fryingSensor		fryingSensor Pro	
Ajustement du niveau de puissance (powerMove)	3 zones avec niveaux de puissance pré-réglés (powerMove Plus)		Non	
flexMotion	Oui		Oui	
Dispositif de sécurité	Sécurité enfant, Temps d'inactivité désactivé, verrouillage des touches, Reconnaissance des casseroles et poêles désactivée		Sécurité enfant, Temps d'inactivité désactivé, Reconnaissance des casseroles et poêles désactivée	
Puissance de raccordement (W)	7400		7400	


# Les tables induction Matt Edition

studioLine

Sélection cuisiniste

Nouveau

Sélection cuisiniste



	ED87BHC1E	1.159,99 €	ED61AHSC1E	859,99 €	EH61AHCC1E	799,99 €
Série de produit	iQ500		iQ500		iQ300	
Code EAN	4242003979907		4242003979884		4242003992685	
Catégorie de produit	Table à induction		Table à induction		Table à induction	
Gamme	studioLine		Sélection cuisine		Sélection cuisine	
Largeur (cm)	80		60		60	
Home Connect : commande et diagnostic à distance	Oui		Oui		Oui	
cookConnect	Oui		Oui		Oui	
Type de cadre	Profils latéraux, studioLine		Sans Cadre		Sans Cadre	
Système de commande	touchSlider		touchSlider		touchSlider	
Couleur du display	rouge		rouge		rouge	
Niveaux de puissance	17 positions de réglage		17 positions de réglage		17 positions de réglage	
Couleur et finition	Noir mat		Noir mat		Noir mat	
Nombre de foyers	5		4		3	
Zone de cuisson flexible	1 zone de cuisson combiZone		2 zones de cuisson combiZone		Foyer rond	
Dimension des zones de cuisson	1 x (18,0 cm Ø), 1 x (14,5 cm Ø), 1 x (24,0 cm Ø), 2 x (19,0 x 21,0 cm)		2 x (19,0 x 21,0 cm), 1 x (14,5 cm Ø), 1 x (18,0 cm Ø)		1 x (28,0 cm Ø), 1 x (14,5 cm Ø), 1 x (21,0 cm Ø)	
Puissance des zones de cuisson (valeurs max. indiquées, en fonction du type de gaz) (kW)	1 x 1,6 (2,2), 1 x 2,0 (3,1), 3 x 2,5 (3,7)		1 x 1,6 (2,2), 1 x 2,0 (3,1), 2 x 2,5 (3,7)		1 x 1,6 (2,2), 1 x 2,5 (3,7), 1 x 3,0 (3,7)	
quickStart	Oui		Oui		Oui	
reStart	Oui		Oui		Oui	
powerBoost	Toutes les zones de cuisson		Toutes les zones de cuisson		Toutes les zones de cuisson	
Fonction maintien au chaud	Non		Non		Non	
Minuterie	Minuterie de cuisson (avec arrêt automatique), Minuteur (avec signal sonore)		Minuterie de cuisson (avec arrêt automatique), Minuteur (avec signal sonore)		Minuterie de cuisson (avec arrêt automatique), Minuteur (avec signal sonore)	
Capteur de cuisson	fryingSensor Pro		fryingSensor Pro		fryingSensor Pro	
Ajustement du niveau de puissance (powerMove)	Non		Non		Non	
flexMotion	Non		Non		Non	
Dispositif de sécurité	Sécurité enfant, Temps d'inactivité désactivé, Reconnaissance des casseroles et poêles désactivée		Sécurité enfant, Temps d'inactivité désactivé, Reconnaissance des casseroles et poêles désactivée		Sécurité enfant, Temps d'inactivité désactivé, Reconnaissance des casseroles et poêles désactivée	
Puissance de raccordement (W)	7400		6900		7400	

Les tables




# inductionAir Plus: les tables aspirantes toujours plus discrètes

## Un design parfait jusqu'aux moindres détails

Avec leur design épuré et un module d'aspiration affleurant, il est possible de cuisiner sans contrainte d'espace. Les filtres à graisse ont eux aussi été repensés : totalement intégrés à la table, ils offrent une surface de cuisson plus large et leur couleur noire les rend encore plus discrets.



Le climateControl\* intégré dans la hotte ajuste automatiquement la puissance de la hotte pour aspirer dès leur apparition toutes les odeurs indésirables et les particules de graisse.



Grâce à leur moteur à induction iQdrive, ces tables aspirantes sont aussi puissantes que silencieuses.



Leur moteur iQdrive est garanti 10 ans. La garantie ne concerne que la pièce moteur et doit être activée par le consommateur sur le site Siemens. Toutes les conditions d'application de la garantie sont disponibles sur : [siemens-home.bsh-group.fr/garantie10ans](https://www.siemens-home.bsh-group.fr/garantie10ans).



Un filtre à graisse facile à détacher et à nettoyer et un réservoir de liquide lavable au lave-vaisselle.

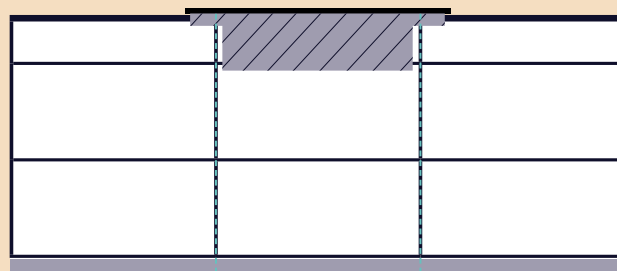
- Toutes les parties du filtre à graisse sont facilement et directement accessibles par le dessus.
- 2 niveaux de sécurité en cas de débordement des liquides pour une meilleure protection et jusqu'à 900 ml de récupération possible.

# Un concept innovant, facile à installer et qui s'adapte à toutes les cuisines

Inutile de choisir entre rangement et plaisir de cuisson. Les nouvelles tables inductionAir Plus bénéficient d'un design compact et la profondeur d'installation est de seulement 22,3 cm. En mode recyclage, l'air peut être évacué directement dans le vide sanitaire grâce à l'installation Plug&Play.

Les modèles de 80 cm s'intègrent dans un meuble standard de 80 cm sans découpe particulière. En coupant légèrement les panneaux latéraux (environ 50 mm), l'installation de la table aspirante de 80 cm est aussi possible dans un meuble de 60 cm.


Une sortie d'air d'au moins 400 cm<sup>3</sup> au niveau de la plinthe est nécessaire.



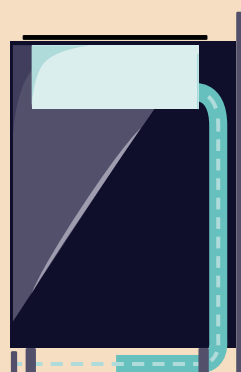
## Une installation en mode recyclage ou en mode évacuation.

### Configuration en recyclage

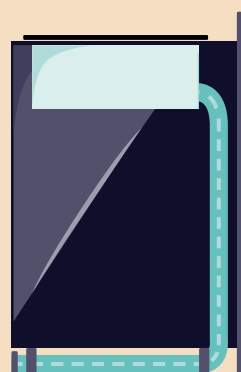
### Configuration en évacuation




Sans raccordement



Partiellement raccordée




Complètement raccordée



Complètement raccordée

### Kit de démarrage fourni



4 filtres cleanAir

Système d'installation Plug&Play

### Kit de démarrage



HZ9VDKR0


Pour un plan de travail de profondeur 70 cm ou plus



HZ9VDKR1

Pour un plan de travail de profondeur 60 cm ou plus

### Kit de démarrage



HZ9VDKE1

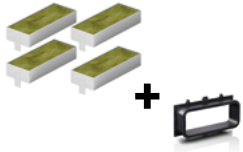
Conduits additionnels nécessaires (cf page 32)




Scannez ce QR code afin de trouver une vidéo explicative vous indiquant les différentes étapes pour installer une table aspirante en recyclage Siemens.

# Les tables aspirantes

studioLine



Filtres cleanAir Plus (4x)  
et adaptateur inclus

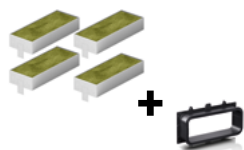


	EX877NX68E	2.669,99 €
	EX807NX68E*	2.669,99 €
Série de produit	iQ700	
Code EAN	4242003921463 / 4242003921036*	
Classe d'efficacité énergétique	B	
Gamme	studioLine	
Largeur (cm)	80	
Home Connect : commande et diagnostic à distance	Oui	
Type de cadre	Profils latéraux, studioLine / à fleur de plan*	
Système de commande	Dual light slider	
Couleur et finition	Noir	
Couleur du display	bleu	
Zone de cuisson flexible	2 flexInduction	
Niveaux de puissance	17 positions de réglage	
Dimension des zones de cuisson	4 x (20,0 x 24,0 cm)	
Puissance des zones de cuisson (booster) (kW)	4 x 2,2 (3,7)	
quickStart	Oui	
powerBoost	Toutes les zones de cuisson	
Fonction maintien au chaud	Oui	
Minuterie	Minuterie de cuisson (avec arrêt automatique), Minuteur (avec signal sonore), Chronomètre	
Capteur de cuisson	fryingSensor	
Ajustement du niveau de puissance (powerMove)	3 zones avec niveaux de puissance pré-réglés (powerMove Plus)	
flexMotion	Oui	
Nombre de vitesses	17 vitesses + 2 intensives	
iQdrive: EcoSilence Drive : moteur économe et silencieux avec garantie de 10 ans	Oui	
climateControl : ajustement automatique de la puissance d'aspiration	Oui	
Position intensive avec retour automatique	Oui	
Débit d'aspiration en évacuation : max./int. (m³/h)	500/622	
Débit d'aspiration en recyclage : max./int. (m³/h)	499/595	
Niveau Sonore évacuation/recyclage (dB(A) re 1pW)	69/68	
Configuration personnalisée	Non	
Dispositif de sécurité	Sécurité enfant, Temps d'inactivité désactivé, Verrouillage des touches, Reconnaissance des casseroles et poêles désactivée, Détection des débordements désactivée	
Puissance de raccordement (W)	7400	
Niche d'encastrement (mm)	223 x 750-750 x 490-490/ 227 x 796 x 516*	

# Les tables aspirantes

studioLine


Sélection cuisiniste



Filtres cleanAir Plus (4x)  
et adaptateur inclus



	ED877HQ26E	2.219,99 €	ED811BS16E	1.909,99 €
Série de produit	iQ500		iQ300	
Code EAN	4242003946329		4242003946268	
Classe d'efficacité énergétique	B		B	
Gamme	studioLine		Sélection cuisine	
Largeur (cm)	80		80	
Home Connect : commande et diagnostic à distance	Oui		non	
Type de cadre	Profils latéraux, studioLine		Sans Cadre	
Système de commande	touchSlider		touchControl (+/-)	
Couleur et finition	Noir		Noir	
Couleur du display	rouge		rouge	
Zone de cuisson flexible	2 combiZone		1 combiZone	
Niveaux de puissance	17 positions de réglage		17 positions de réglage	
Dimension des zones de cuisson	4 x (19,0 x 21,0 cm)		2 x (19,0 x 21,0 cm), 1 x (18,0 cm Ø), 1 x (21,0 cm Ø)	
Puissance des zones de cuisson (booster) (kW)	4 x 2,5 (3,7)		1 x 1,8 (3,1), 3 x 2,2 (3,7)	
quickStart	Oui		Oui	
powerBoost	Toutes les zones de cuisson		Toutes les zones de cuisson	
Fonction maintien au chaud	non		non	
Minuterie	Minuterie de cuisson (avec arrêt automatique), Minuteur (avec signal sonore)		Minuterie de cuisson (avec arrêt automatique), Minuteur (avec signal sonore)	
Capteur de cuisson	fryingSensor Pro		N/A	
Ajustement du niveau de puissance (powerMove)	Non		Non	
flexMotion	non		non	
Nombre de vitesses	9 vitesses + 2 intensives		3 vitesses + 1 intensive	
iQdrive: EcoSilence Drive : moteur économe et silencieux avec garantie de 10 ans	Oui		Oui	
climateControl - Les capteurs intelligents adaptent l'aspiration	non		non	
Position intensive avec retour automatique	Oui		Oui	
Débit d'aspiration en évacuation : max./int. (m³/h)	500/622		500/622	
Débit d'aspiration en recyclage : max./int. (m³/h)	487/595		441/595	
Niveau Sonore évacuation/recyclage (dB(A) re 1pW)	69/68		69/66	
Configuration personnalisée	via le bouton Favori (disponible avec le compte Home Connect connecté, service partenaire requis)		Non	
Dispositif de sécurité	Sécurité enfant, Temps d'inactivité désactivé, Reconnaissance des casseroles et poêles désactivée, Détection des débordements désactivée		Sécurité enfant, Temps d'inactivité désactivé, Reconnaissance des casseroles et poêles désactivée, Détection des débordements désactivée	
Puissance de raccordement (W)	7400		7400	
Niche d'encastrement (mm)	223 x 750-750 x 490-490		223 x 750-750 x 490-490	



	ED777HQ26E	2149,99 €	ED611BS16E	1.789,99 €
Série de produit	iQ500		iQ300	
Code EAN	4242003945933		4242003945872	
Classe d'efficacité énergétique	B		B	
Gamme	studioLine		sélection cuisine	
Largeur (cm)	70		60	
Home Connect : commande et diagnostic à distance	Oui		non	
Type de cadre	Profils latéraux, studioLine		Sans Cadre	
Système de commande	touchSlider		touchControl (+/-)	
Couleur et finition	Noir		Noir	
Couleur du display	rouge		rouge	
Zone de cuisson flexible	2 combiZone		1 combiZone	
Niveaux de puissance	17 positions de réglage		17 positions de réglage	
Dimension des zones de cuisson	4 x (19,0 x 21,0 cm)		2 x (19,0 x 21,0 cm), 1 x (14,5 cm Ø), 1 x (21,0 cm Ø)	
Puissance des zones de cuisson (booster) (kW)	4 x 2,5 (3,7)		1 x 1,4 (2,2), 3 x 2,2 (3,7)	
quickStart	Oui		Oui	
powerBoost	Toutes les zones de cuisson		Toutes les zones de cuisson	
Fonction maintien au chaud	non		non	
Minuterie	Minuterie de cuisson (avec arrêt automatique), Minuteur (avec signal sonore)		Minuterie de cuisson (avec arrêt automatique), Minuteur (avec signal sonore)	
Capteur de cuisson	fryingSensor Pro		N/A	
Ajustement du niveau de puissance (powerMove)	Non		Non	
flexMotion	non		non	
Nombre de vitesses	9 vitesses + 2 intensives		3 vitesses + 1 intensive	
iQdrive: EcoSilence Drive : moteur économe et silencieux avec garantie de 10 ans	Oui		Oui	
climateControl - Les capteurs intelligents adaptent l'aspiration	non		non	
Position intensive avec retour automatique	Oui		Oui	
Débit d'aspiration en évacuation : max./int. (m³/h)	500/622		500/622	
Débit d'aspiration en recyclage : max./int. (m³/h)	487/595		441/595	
Niveau Sonore évacuation/recyclage (dB(A) re 1pW)	69/68		69/66	
Configuration personnalisée	via le bouton Favori (disponible avec le compte Home Connect connecté, service partenaire requis)		Non	
Dispositif de sécurité	Sécurité enfant, Temps d'inactivité désactivé, Reconnaissance des casseroles et poêles désactivée, Détection des débordements désactivée		Sécurité enfant, Temps d'inactivité désactivé, Reconnaissance des casseroles et poêles désactivée, Détection des débordements désactivée	
Puissance de raccordement (W)	7400		7400	
Niche d'encastrement (mm)	223 x 560-560 x 490-490		223 x 560-560 x 490-490	



Les tables



# Les tables de cuisson. L'univers studioLine.

Des lignes épurées et des matériaux de haute qualité combinés avec des commandes intuitives caractérisent la gamme des tables de cuisson Siemens studioLine.



Les tables de cuisson à induction Siemens studioLine offrent une liberté optimale pour cuisiner. Avec flexInduction, combinez des zones flexibles selon les besoins. Avec freeInduction, bénéficiez d'une surface totalement libre pour un positionnement sans contrainte des récipients.

Ergonomique et intuitif, le bandeau dual lightSlider simplifie les réglages avec un curseur pour chaque côté de la table de cuisson. Réglage intuitif par simple glissement, contrôle immédiat de la puissance et intégration parfaitement discrète : à l'arrêt, le bandeau rétro-éclairé disparaît pour laisser place à une surface en verre noir épurée.

Un retour visuel intuitif avec activeLight. Pendant la cuisson, les zones activées sont facilement identifiables grâce à d'élégantes barres lumineuses bleues.



### **freeInduction Plus\* : la table sans limite.**

Avec freeInduction Plus, il est possible de déplacer des casseroles de différentes tailles et formes sur l'ensemble de la table de cuisson, sans être contraint par des zones de cuisson prédéfinies.



### **flexMotion\* : partout à la bonne place.**

flexMotion mémorise les réglages de puissance et de temps de tous les récipients. Si ces derniers sont déplacés sur la table, les réglages sont transférés automatiquement sur la nouvelle zone de cuisson après confirmation.



### **Touche Favoris : un atout de personnalisation connecté.**

La touche Favoris permet d'enregistrer les réglages préférés (niveau de puissance, minuterie...) via Home Connect, et d'y intégrer également la commande de l'éclairage de la hotte associée. Une fois connectée, la table de cuisson offre une expérience plus fluide, personnalisée et intuitive.



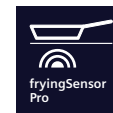
### **cook connect : une communication parfaite.**

Grâce à cookConnect, la hotte et la table de cuisson fonctionnent désormais en parfaite symbiose - pour une évacuation optimale. Une fois la table de cuisson activée, la hotte se met en marche automatiquement. Il est également possible de piloter la hotte directement depuis le bandeau de commande de la table de cuisson, afin d'ajuster la puissance d'extraction et l'éclairage.



### **powerMove Plus\* : une température qui bouge avec la casserole.**

powerMove Plus permet un réglage de puissance facile et pratique grâce à des réglages pré-enregistrés et adaptés aux étapes de la cuisson. De la cuisson à haute température à l'avant jusqu'au maintien au chaud des plats à l'arrière en passant par une température idéale pour la cuisson, chaque zone est activée en déplaçant l'ustensile de cuisson sur la zone flexible.




### **fryingSensor Pro\* : ne pensez plus aux réglages, cuisinez !**

Le capteur FryingSensor Pro affiche et surveille constamment la température de la poêle pour éviter que les aliments brûlent. Choisissez parmi 11 températures prédéfinies (de 70 à 220°C) pour des résultats parfaits à chaque fois.



### **flexInduction Plus\* : la table qui sait s'adapter.**

Grâce à ses inducteurs additionnels situés au milieu de la table, si un plat est plus grand que la zone de cuisson, cette dernière s'agrandit automatiquement.



### **fryingSensor Plus\* : plus rien ne brûle.**

Après sélection des réglages, les capteurs situés dans la table de cuisson mesurent la température de la poêle et, une fois celle-ci atteinte, un signal est émis pour disposer les aliments dans la poêle et la chaleur est maintenue pendant toute la cuisson.



\* Selon modèle

# Les tables induction grande largeur

studioLine

studioLine

Sélection cuisiniste



	EZ977KZY1E	5129,99 €	EX877HVC1E	1.079,99 €	EX73RHEC1F	839,99 €
Série de produit	iQ700		iQ700		iQ700	
Code EAN	4242003784006		4242003935651		4242003927342	
Catégorie de produit	Table à induction		Table à induction		Table à induction	
Gamme	studioLine		studioLine		sélection cuisiniste	
Largeur (cm)	90		80		70	
Home Connect : commande et diagnostic à distance	Oui		Oui		Oui	
cookConnect	Oui		Oui		Oui	
Type de cadre	Profils latéraux, studioLine		Profils latéraux, studioLine		Facette avant	
Système de commande	Ecran TFT 6.2" affichage graphique des récipients		touchSlider		touchSlider	
Couleur du display	-		rouge		rouge	
Niveaux de puissance	17 positions de réglage		17 positions de réglage		17 positions de réglage	
Couleur et finition	Noir		Noir		Noir	
GlassProtect - Évite les rayures sur la vitrocéramique	Non		Non		Non	
Nombre de foyers	6		5		4	
Zone de cuisson flexible	freeInduction - 100% modulable		1 zone flexible - la zone de chauffe s'adapte à la taille de votre plat		1 zone flexible - la zone de chauffe s'adapte à la taille de votre plat	
Dimension des zones de cuisson	1 x (81,8 x 44,8 cm)		1 x (18,0 cm Ø), 1 x (14,5 cm Ø), 1 x (24,0 cm Ø), 2 x (20,0 x 21,0 cm)		2 x (19,0 x 23,0 cm), 1 x (14,5 cm Ø), 1 x (21,0 cm Ø)	
Puissance des zones de cuisson (valeurs max. indiquées (kW))	-		1 x 1,6 (2,2), 1 x 2,0 (3,1), 1 x 2,5 (3,7), 2 x 2,2 (3,7)		1 x 1,6 (2,2), 1 x 2,5 (3,7), 2 x 2,2 (3,7)	
quickStart	Oui		Oui		Oui	
reStart	Oui		Oui		Oui	
powerBoost	Toutes les zones de cuisson		Toutes les zones de cuisson		Toutes les zones de cuisson	
Fonction maintien au chaud	Oui via appli Home connect		Non		Non	
Minuterie	Minuterie de cuisson (avec arrêt automatique), Minuteur (avec signal sonore), Chronomètre		Minuterie de cuisson (avec arrêt automatique), Minuteur (avec signal sonore)		Minuterie de cuisson (avec arrêt automatique), Minuteur (avec signal sonore)	
Capteur de cuisson (frying sensor)	-		fryingSensor Pro		fryingSensor Pro	
Ajustement du niveau de puissance (powerMove)	Oui		Non		Non	
flexMotion	Oui		Oui		Oui	
Dispositif de sécurité	Sécurité enfant, Temps d'inactivité désactivé, Reconnaissance des casseroles et poêles désactivée		Sécurité enfant, Temps d'inactivité désactivé, Reconnaissance des casseroles et poêles désactivée		Sécurité enfant, Temps d'inactivité désactivé, Reconnaissance des casseroles et poêles désactivée	
Puissance de raccordement (W)	7400		7400		7400	



SIEMENS

studioLine

0 1 2 3 4 5




Les tables

# Les tables induction flex 60 cm

studioLine

studioLine

Sélection cuisiniste

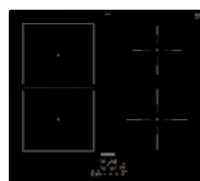



	EX677NYV6E	1169,99 €	EX677HEC1E	879,99 €	EX651HEC1F	799,99 €
Série de produit	iQ700		iQ700		iQ700	
Code EAN	4242003921005		4242003935569		4242003935491	
Catégorie de produit	Table à induction		Table à induction		Table à induction	
Gamme	studioLine		studioLine		sélection cuisiniste	
Largeur (cm)	60		60		60	
Home Connect : commande et diagnostic à distance	Oui		Oui		Oui	
cookConnect	Oui		Oui		Oui	
Type de cadre	Profils latéraux, studioLine		Profils latéraux, studioLine		Facette en U	
Système de commande	Dual light slider		touchSlider		touchSlider	
Couleur du display	bleu		rouge		rouge	
Niveaux de puissance	17 positions de réglage		17 positions de réglage		17 positions de réglage	
Couleur et finition	Noir		Noir		Noir	
GlassProtect - Évite les rayures sur la vitrocéramique	Non		Non		Non	
Nombre de foyers	4		4		4	
Zone de cuisson flexible	2 zones flexInduction Plus - Pour de grands plats ronds (30 cm Ø)		1 zone flexible - la zone de chauffe s'adapte à la taille de votre plat		1 zone flexible - la zone de chauffe s'adapte à la taille de votre plat	
Dimension des zones de cuisson	4 x (19,0 x 23,0 cm)		2 x (19,0 x 23,0 cm), 1 x (14,5 cm Ø), 1 x (21,0 cm Ø)		2 x (19,0 x 23,0 cm), 1 x (14,5 cm Ø), 1 x (21,0 cm Ø)	
Puissance des zones de cuisson (valeurs max. indiquées (kW))	4 x 2,2 (3,7)		1 x 1,6 (2,2), 1 x 2,5 (3,7), 2 x 2,2 (3,7)		1 x 1,6 (2,2), 1 x 2,5 (3,7), 2 x 2,2 (3,7)	
quickStart	Oui		Oui		Oui	
reStart	Oui		Oui		Oui	
powerBoost	Toutes les zones de cuisson		Toutes les zones de cuisson		Toutes les zones de cuisson	
Fonction maintien au chaud	Oui		Non		Non	
Minuterie	Minuterie de cuisson (avec arrêt automatique), Minuteur (avec signal sonore), Chronomètre		Minuterie de cuisson (avec arrêt automatique), Minuteur (avec signal sonore)		Minuterie de cuisson (avec arrêt automatique), Minuteur (avec signal sonore)	
Capteur de cuisson	fryingSensor		fryingSensor Pro		fryingSensor Pro	
Ajustement du niveau de puissance (powerMove)	3 zones avec niveaux de puissance pré-réglés (powerMove Plus)		Non		Non	
flexMotion	Oui		Oui		Oui	
Dispositif de sécurité	Sécurité enfant, Temps d'inactivité désactivé, Verrouillage des touches, Reconnaissance des casseroles et poêles désactivée		Sécurité enfant, Temps d'inactivité désactivé, Reconnaissance des casseroles et poêles désactivée		Sécurité enfant, Temps d'inactivité désactivé, Reconnaissance des casseroles et poêles désactivée	
Puissance de raccordement (W)	7400		7400		7400	

# Les tables induction combi 60 cm

Sélection cuisiniste


Sélection cuisiniste



	ED651HQB1E	779,99 €	ED61RBSB6E	649,99 €
Série de produit	iQ500		iQ500	
Code EAN	4242003935095		4242003934326	
Catégorie de produit	Table à induction		Table à induction	
Gamme	sélection cuisine		sélection cuisine	
Largeur (cm)	60		60	
Home Connect : commande et diagnostic à distance	Oui		Non	
cookConnect	Oui		Oui	
Type de cadre	Facette en U		Sans Cadre	
Système de commande	touchSlider		touchControl (+/-)	
Couleur du display	rouge		rouge	
Niveaux de puissance	17 positions de réglage		17 positions de réglage	
Couleur et finition	Noir		Noir	
GlassProtect - Évite les rayures sur la vitrocéramique	Non		Non	
Nombre de foyers	4		4	
Zone de cuisson flexible	2 zones de cuisson combiZone		1 zone de cuisson combiZone	
Dimension des zones de cuisson	4 x (19,0 x 21,0 cm)		2 x (19,0 x 21,0 cm), 1 x (14,5 cm Ø), 1 x (18,0 cm Ø)	
Puissance des zones de cuisson (valeurs max. indiquées (kW))	4 x 2,5 (3,7)		1 x 1,4 (2,2), 1 x 1,8 (3,1), 2 x 2,2 (3,7)	
quickStart	Oui		Oui	
reStart	Oui		Oui	
powerBoost	Toutes les zones de cuisson		Toutes les zones de cuisson	
Fonction maintien au chaud	Non		Non	
Minuterie	Minuterie de cuisson (avec arrêt automatique), Minuteur (avec signal sonore)		Minuterie de cuisson (avec arrêt automatique), Minuteur (avec signal sonore)	
Capteur de cuisson	-		-	
Ajustement du niveau de puissance (powerMove)	Non		Non	
flexMotion	Non		Non	
Dispositif de sécurité	Sécurité enfant, Temps d'inactivité désactivé, Reconnaissance des casseroles et poêles désactivée		Sécurité enfant, Temps d'inactivité désactivé, Reconnaissance des casseroles et poêles désactivée	
Puissance de raccordement (W)	7400		6900	



# Les tables induction

studioLine




	<b>EH877HVC1E</b>	<b>989,99 €</b>	<b>EH631BJB6E</b>	<b>609,99 €</b>
Série de produit	iQ100		iQ300	
Code EAN	4242003935439		4242003934777	
Catégorie de produit	Table à induction		Table à induction	
Gamme	studioLine		-	
Largeur (cm)	80		60	
Home Connect : commande et diagnostic à distance	Oui		Non	
cookConnect	Oui		Oui	
Type de cadre	Profils latéraux, studioLine		Facette avant	
Système de commande	touchSlider		touchControl (+/-)	
Couleur du display	rouge		rouge	
Niveaux de puissance	17 positions de réglage		17 positions de réglage	
Couleur et finition	Noir		Noir	
Nombre de foyers	5		3	
Zone de cuisson flexible	Foyer rond		Foyer rond	
Dimension des zones de cuisson	1 x (18,0 cm Ø), 2 x (14,5 cm Ø), 1 x (24,0 cm Ø), 1 x (21,0 cm Ø)		1 x (28,0 cm Ø), 1 x (14,5 cm Ø), 1 x (21,0 cm Ø)	
Puissance des zones de cuisson (valeurs max. indiquées (kW))	1 x 2,0 (3,1), 2 x 1,6 (2,2), 2 x 2,5 (3,7)		1 x 1,4 (2,2), 1 x 2,2 (3,7), 1 x 2,6 (3,7)	
quickStart	Oui		Oui	
reStart	Oui		Oui	
powerBoost	Toutes les zones de cuisson		Toutes les zones de cuisson	
Fonction maintien au chaud	Non		Non	
Minuterie	Minuterie de cuisson (avec arrêt automatique), Minuteur (avec signal sonore)		Minuterie de cuisson (avec arrêt automatique), Minuteur (avec signal sonore)	
Capteur de cuisson	fryingSensor Pro		-	
Ajustement du niveau de puissance (powerMove)	Non		Non	
flexMotion	Non		Non	
Dispositif de sécurité	Sécurité enfant, Temps d'inactivité désactivé, Reconnaissance des casseroles et poêles désactivée		Sécurité enfant, Temps d'inactivité désactivé, Reconnaissance des casseroles et poêles désactivée	
Puissance de raccordement (W)	7400		7400	

# Les dominos électriques



	EX375FXB1E	669,99 €	EH375FBB1E	579,99 €	ET375FFP1E	479,99 €
Série de produit	iQ700		iQ100		iQ300	
Code EAN	4242003697405		4242003691731		4242003755075	
Catégorie de produit	Table de cuisson Flex Induction		Domino induction		Domino électrique	
Largeur (cm)	30		30		30	
Home Connect : commande et diagnostic à distance	Non		Non		Non	
Type de cadre	Facette/Profils latéraux		Facette/Profils latéraux		Facette/Profils latéraux	
Système de commande	Commande touchSlider		Commande touchSlider		Commande touchSlider	
Niveaux de puissance	17 positions de réglage		17 positions de réglage		17 positions de réglage	
Couleur et finition	Noir		Noir		Noir	
Nombre de foyers	2		2		2	
Zone de cuisson flexible	1 zone flexible - la zone de chauffe s'adapte à la taille de votre plat		Foyer rond		Foyer double zone	
Dimension des zones de cuisson	2 x (20,0 x 21,0 cm)		1 x (21,0 cm Ø), 1 x (14,5 cm Ø)		1 x (18,0 cm Ø), 1 x (14,5 cm Ø)	
Puissance des zones de cuisson (valeurs max. indiquées (kW))	2 x 2,2 (3,7)		1 x 1,4 (2,2), 1 x 2,2 (3,7)		1 x 1,2, 1 x 2,0 (2,3)	
quickStart	Oui		Oui		Non	
powerBoost	Toutes les zones de cuisson		Toutes les zones de cuisson		Zone de cuisson avant	
Fonction maintien au chaud	Non		Non		Non	
Minuterie	Minuterie de cuisson (avec arrêt automatique), Minuteur (avec signal sonore), Chronomètre		Minuterie de cuisson (avec arrêt automatique), Minuteur (avec signal sonore), Chronomètre		Minuterie de cuisson (avec arrêt automatique), Minuteur (avec signal sonore), Chronomètre	
Capteur de cuisson	-		-		-	
Dispositif de sécurité	Sécurité enfant, Temps d'inactivité désactivé, Verrouillage des touches, Reconnaissance des casseroles et poêles désactivée		Sécurité enfant, Temps d'inactivité désactivé, Verrouillage des touches, Reconnaissance des casseroles et poêles désactivée		Sécurité enfant, Temps d'inactivité désactivé, Verrouillage des touches	
Puissance de raccordement (W)	3700		3700		3500	

# Les tables de cuisson gaz verre



	EP9A6MI40	839,99 €	EP6A6CI10	539,99 €	EN6B6HK40	439,99 €
Série de produit	iQ500		iQ500		iQ300	
Code EAN	4242003966808		4242003966679		4242003949078	
Catégorie de produit	Table gaz		Table gaz		Table gaz	
Largeur (cm)	90		60		60	
Home Connect : commande et diagnostic à distance	Non		Non		Non	
Type de finition	Verre trempé noir sans cadre		Verre trempé noir sans cadre		Verre trempé noir sans cadre	
Installation à fleur de plan de travail	Possible à semi-fleur		Possible à semi-fleur		Possible à semi-fleur	
Système de commandes	Bouton		Bouton		Bouton	
Bouton	Entièrement métallique		Entièrement métallique		Finition plastique	
Couleur et finition	Verre trempé, Noir		Verre trempé, Noir		Verre trempé, Noir	
Nombre de brûleurs	5		3		4	
Technologie stepFlame - Réglage précis de la flamme	Oui		Oui		Non	
Type de zone de cuisson	Brûleur normal, Brûleur normal, Brûleur économique, Brûleur grande puissance, Brûleur pour wok		Brûleur économique, Brûleur grande puissance, Brûleur pour wok		Brûleur normal, Brûleur normal, Brûleur économique, Brûleur pour wok	
Puissance des zones de cuisson (valeurs max. indiquées (kW))	1 x 1,0, 1 x 3,0, 1 x 4,0, 2 x 1,75		1 x 1,0, 1 x 3,0, 1 x 4,0		1 x 1,0, 1 x 3,3, 2 x 1,75	
Type de grille support	Support casserolier en fonte		Support casserolier en fonte		Support casserolier en fonte	
Supports lavables au lave-vaisselle	Oui		Oui		Oui	
Brûleur wok	Oui		Oui		Oui	
Wok double brûleurs	Oui		Oui		Oui	
Jeu de buses fourni pour les autres types de gaz	Gaz liqui. G30,31 28-30/37mbar		Gaz liqui. G30,31 28-30/37mbar		Gaz liqui. G30,31 28-30/37mbar	
Dispositif de sécurité	Dispositif de sécurité de contrôle de la flamme pour chaque brûleur		Dispositif de sécurité de contrôle de la flamme pour chaque brûleur		Dispositif de sécurité de contrôle de la flamme pour chaque brûleur	
Type de dispositif de sécurité pour le gaz	Thermocouple		Thermocouple		Thermocouple	
Puissance maxi gaz (W)	11500		8000		7800	

# Les tables de cuisson gaz verre








	ER3A6AI10	639,99 €	ER3A6BI40	529,99 €
Série de produit	iQ700		iQ700	
Code EAN	4242003963081		4242003963098	
Catégorie de produit	Domino gaz		Domino gaz	
Largeur (cm)	30		30	
Home Connect : commande et diagnostic à distance	Non		Non	
Type de finition	Profils sur les côtés		Profils sur les côtés	
Installation à fleur de plan de travail	Non		Non	
Système de commandes	Bouton		Bouton	
Bouton	Entièrement métallique		Entièrement métallique	
Couleur et finition	Vitrocéramique, Noir		Vitrocéramique, Noir	
Nombre de brûleurs	1		2	
Technologie stepFlame - Réglage précis de la flamme	Oui		Oui	
Type de zone de cuisson	Brûleur pour wok		Brûleur normal, Brûleur grande puissance	
Puissance des zones de cuisson (valeurs max. indiquées (kW))	1 x 6,0		1 x 1,75, 1 x 3,0	
Type de grille support	Support casserolier en fonte		Support casserolier en fonte	
Supports lavables au lave-vaisselle	Oui		Oui	
Brûleur wok	Oui		Non	
Wok double brûleurs	Oui		Non	
Jeu de buses fourni pour les autres types de gaz	Gaz liqui. G30,31 28-30/37mbar		Gaz liqui. G30,31 28-30/37mbar	
Dispositif de sécurité	Dispositif de sécurité de contrôle de la flamme pour chaque brûleur		Dispositif de sécurité de contrôle de la flamme pour chaque brûleur	
Type de dispositif de sécurité pour le gaz	Thermocouple		Thermocouple	
Puissance maxi gaz (W)	6000		4750	

## Ustensiles de cuisine

Accessoires	Description	Références	Prix
<b>Le teppan yaki</b> 	Le teppan yaki, spécialement conçu pour la zone flexInduction, saisit les aliments à haute température, préservant ainsi leur jus de cuisson, leur moelleux.	<a href="#">HZ9TY010</a>	199,99 €
<b>Le gril</b> 	Cuisez, grillez, saisissez... ce gril a été spécialement conçu pour la table flexInduction.	<a href="#">HZ390522</a>	209,99 €
<b>Batterie de cuisine 4 pièces</b> 	Contient une casserole de 18 cm de diamètre avec couvercle en verre, une casserole de 14 cm de diamètre avec couvercle en verre, une poêle de 18 cm de diamètre avec revêtement antiadhésif et une casserole de 14 cm de diamètre avec manche. Graduation à l'intérieur des casseroles. Compatibles avec l'induction.	<a href="#">HZ9SE040</a>	249,99 €
<b>Poêle spéciale fryingSensor</b> 	Poêle anti-adhésive 22 cm de qualité professionnelle spécialement étudiée pour fonctionner sur une table avec fryingSensor mais aussi les autres sources de chaleur.	<a href="#">HZ9CF280</a>	109,99
<b>Grande poêle à induction</b> 	Le Flex Pan taille L est conçu pour s'adapter à tous les types de feux, y compris l'induction. Avec des dimensions de 45 x 26 cm (hauteur avec poignées) et 35 x 22 cm (base), il offre un espace de cuisson généreux. Résistant au four jusqu'à 220°C, il est parfait pour une variété de plats. Son revêtement anti-adhésif en trois couches garantit une cuisson sans accrocs et un nettoyage facile.	<a href="#">HZ9FF010</a>	149,99 €
<b>Batterie de cuisine 3 pièces FlexInduction</b> 	Le Flex Pan taille M, avec ses dimensions de 30 x 22 cm (hauteur avec poignées) et 20 x 19 cm (base), est idéal pour divers plats. Il est accompagné de deux Flex Pan taille S avec couvercle en verre (30 x 11 cm) et 20 x 7,5 cm (bas). Compatible avec l'induction, il permet une cuisson efficace et rapide, tout en étant résistant au four jusqu'à 220°C sans le couvercle. Chaque pièce bénéficie d'un revêtement anti-adhésif en trois couches pour un nettoyage aisé. De plus, ces casseroles sont empilables et dotées de feutres de protection pour éviter les rayures lors du stockage.	<a href="#">HZ9FF030</a>	219,99 €
<b>Batterie de cuisine 4 pièces FlexInduction</b> 	Le set de Flex Pan comprend trois tailles : L (45 x 26 cm) et M (30 x 22 cm), ainsi que deux Flex Pan taille S avec couvercle en verre (30 x 11 cm). Compatible avec l'induction, il résiste au four jusqu'à 220°C sans le couvercle et possède un revêtement anti-adhésif en trois couches pour un nettoyage facile. Ces casseroles sont facilement empilables et incluent des feutres de protection pour éviter les rayures lors du stockage.	<a href="#">HZ9FF040</a>	349,99 €

## Accessoires d'installation



Accessoires	Description	Références	Prix
<b>Kit de montage sans couture de 2 appareils de 90 cm</b> 	Kit 90 cm pour montage d'une hotte de plan de travail glassdraftAir et d'une table induction compatible pour une installation parfaite des deux produits dans une seule découpe.	<a href="#">LZ29WWY12</a>	209,99 €
<b>Kit d'accessoires pour une installation en recyclage</b> 	Kit contenant les accessoires nécessaires pour une installation partiellement raccordée des tables aspirantes avec un plan de travail de 60 cm ou plus de profondeur.	<a href="#">HZ9VDKR1</a>	189,99 €
<b>Kit d'accessoires pour une installation en recyclage</b> 	Kit contenant les accessoires nécessaires pour une installation partiellement raccordée des tables aspirantes avec un plan de travail de 70 cm ou plus de profondeur.	<a href="#">HZ9VDKR0</a>	189,99 €
<b>Filtre à charbon CleanAir Plus</b> 	4 filtres cleanAir Plus pour tables aspirantes	<a href="#">HZ9VRCR1</a>	54,99 €
<b>Kit d'installation en évacuation</b> 	Kit de démarrage pour une installation en évacuation des tables aspirantes. Prévoir pour cette installation des gaines Non fournies avec l'accessoire	<a href="#">HZ9VDKE1</a>	119,99 €

Pour accompagner vos clients dans l'utilisation et l'entretien de leurs appareils, Siemens recommande les produits suivants à commander sur la boutique en ligne : <https://www.siemens-home.bsh-group.com/fr/produits>

## Gaines BSH pour tables aspirantes et hotte GlassDraft

		Systèmes de raccordement		
		Mâle		Femelle
500 mm Gaine plate <a href="#">HZ9VDSM1</a> 24,99 €	Ou	1000 mm Gaine plate <a href="#">HZ9VDSM2</a> 44,99 €		
Coude 90° plat horizontal <a href="#">HZ9VDSB1</a> 34,99 €				
Coude 90° plat vertical L <a href="#">HZ9VDSB2</a> 19,99 €		Pour un plan de travail de 70 cm de profondeur		
Coude 90° plat vertical M <a href="#">HZ9VDSB3</a> 19,99 €		Pour un plan de travail de 65 cm de profondeur		
Coude 90° plat vertical S <a href="#">HZ9VDSB4</a> 19,99 €		Pour un plan de travail de 60 cm de profondeur		
Adaptateur rond-plat 150 mm <a href="#">HZ9VDSIO</a> 34,99 €				
Adaptateur rond-plat 150 mm (Hotte de plan de travail) <a href="#">HZ9VDSI1</a> 34,99 €				
Diffuseur <a href="#">HZ9VRPD1</a> 54,99 €				
Connecteur 150 mm avec scellage <a href="#">HZ9VDS51</a> 24,99 €				
Manchon flexible femelle de 150 mm pour tables aspirantes <a href="#">HZ9VDS52</a> 109,99 €				

## Accessoires pour tables aspirantes

Accessoires	Description	Références	Prix
	Clapet anti-retour à placer au niveau de l'évacuation d'air de la hotte Ø 150 mm	00264765	98,30 €
	Sortie murale Inox (raccordement direct avec conduit plat 150)	00571661	230,00 €

### Avantages :

- Faciles à connecter avec joint d'étanchéité intégré (pas de ruban adhésif nécessaire)
- Faciles à couper et à fixer (ex : plafond, meubles, placards), étanche à l'air et débit optimisé
- Compatibles avec les gaines plates de la marque Naber
- Conformés au test de flamme (CEI 60335-1)

- Conformés à la classe d'inflammabilité V0 (UL94)
- Conformés à la classe de matériaux de construction B1 (DIN 4102-1)

# Les hottes



4.4 ★★★★★

Note moyenne des hottes aspirantes\*

\* Note moyenne des avis consommateurs [hottes aspirantes Siemens; 602 avis consommateurs] sur les sites web de Siemens-Home en Europe (à l'exclusion de la Russie, de la Turquie et du Kazakhstan) en 2024. L'achat/l'utilisation par le consommateur n'est pas toujours vérifié par nos soins. Notre politique des avis consommateurs est disponible sur notre site internet.



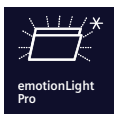
### cookConnect : commande centralisée de la hotte depuis la table de cuisson.

Le système cookConnect permet de contrôler directement de nombreuses fonctions de la hotte depuis la table de cuisson, comme le niveau de puissance ou l'éclairage. cookConnect fonctionne dès lors que la table et la hotte sont compatibles.



### Innovation : Air guidé.

Grâce à la technologie Air guidé, un rideau d'air est créé derrière la paroi en verre et dirige le flux d'air. Cela garantit une extraction optimale des vapeurs et des odeurs, depuis toutes les zones de cuisson, même à l'avant, même avec de hauts récipients.



### Contrôle de l'éclairage avec Home Connect.

L'application permet de contrôler l'éclairage de la hotte grâce à la fonction emotionLightPro et d'accéder à une large palette de couleurs, pour créer facilement une ambiance personnalisée et adaptée à chaque style de vie.



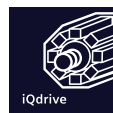
### Réglage intelligent de la hotte.

La hotte connectée ajuste automatiquement sa puissance d'aspiration en fonction de la température et de la puissance de la table de cuisson. Elle s'éteint également automatiquement après la cuisson, offrant un confort maximal. Il suffit de connecter la table et la hotte à Home Connect pour bénéficier de cette fonctionnalité intelligente.



### La cuisine au niveau supérieur : climateControl\*.

Les capteurs climateControl détectent la fumée, les vapeurs et les odeurs pendant la cuisson et ajustent la puissance d'extraction en conséquence. En fin de cuisson, la hotte continue à fonctionner à faible puissance jusqu'à ce que les odeurs aient disparu, avant de se couper automatiquement.



### Puissant et silencieux : moteur iQdrive.\*

Le moteur à induction iQdrive est étonnamment puissant et incroyablement silencieux. Grâce au powerBoost et à l'ouverture du rabat\* en cas d'excès de vapeur ou lors de la cuisson de viandes ou de poissons, le taux d'extraction peut être renforcé. Les moteurs iQdrive sont garantis 10 ans. La garantie ne concerne que la pièce moteur et doit être activée par le consommateur sur le site Siemens. Pour en savoir plus : [siemens-home.bsh-group.fr/garantie10ans](https://www.siemens-home.bsh-group.fr/garantie10ans)



\* Selon modele, disponible sur les produits iQ700



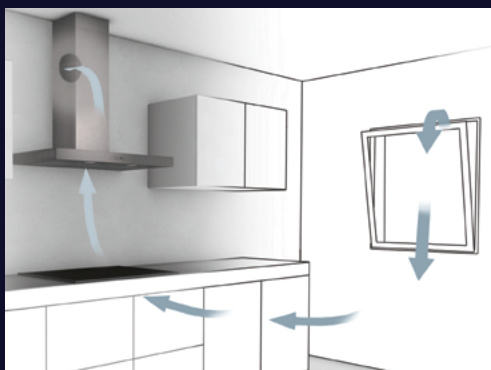
# Un air frais et sans odeurs

## Évacuation d'air ou mode recyclage

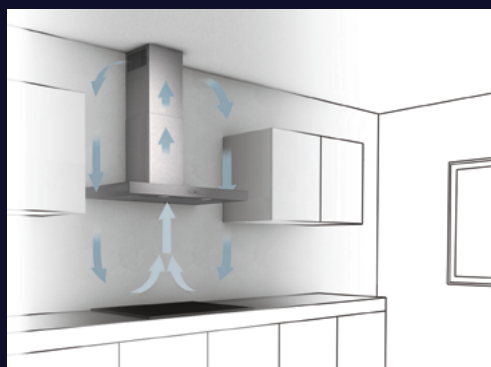
Dans de nombreuses habitations, il n'est plus possible ou plus souhaitable de percer un mur afin d'installer une sortie vers l'extérieur. C'est pourquoi le mode recyclage séduit de plus en plus. Dans ce cas, l'air n'est pas rejeté dehors : il est aspiré par la hotte, filtré et purifié, puis réintroduit dans la cuisine.


Avec une hotte Siemens, vous pouvez toujours choisir entre un fonctionnement en mode recyclage ou la solution traditionnelle avec évacuation vers l'extérieur.

## Évacuation:



## Recirculation:





## Comment optimiser le fonctionnement de sa hotte ?

### Quelle capacité d'extraction a vitesse maximum ?

Le taux de renouvellement d'air détermine la puissance d'une hotte aspirante.

Pour une bonne ventilation de la cuisine, il faut renouveler son volume d'air entre 6 et 12 fois par heure.

La bonne formule pour calculer la puissance nécessaire d'une hotte en fonction de la taille de la cuisine :  
 Surface totale (m<sup>2</sup>) x Hauteur x Nombre de renouvellements de l'air / heure (12 fois a vitesse maximum).

Si la hotte est installée au-dessus d'un îlot central, il faudra choisir une hotte plus puissante.

Les hottes aspirantes Siemens sont particulièrement efficaces et atteignent des débits d'air pouvant aller jusqu'à 950 m<sup>3</sup>/h.

### Accessoires


Certains accessoires sont indispensables au bon fonctionnement des hottes Siemens. Ils diffèrent selon les modèles. Les hottes Siemens sont équipées d'un filtre métallique. Celui-ci permet de filtrer les graisses. Il doit être lavé régulièrement. Tous nos filtres métalliques peuvent être lavés au lave-vaisselle.

Si la hotte est installée en évacuation, il n'y aura pas besoin de filtre à charbon actif. Il sera en revanche obligatoire de le commander pour une installation en recyclage car il est indispensable pour filtrer les odeurs.

### Quel filtre acheter lors de l'installation ?


Au premier achat, un kit de recyclage ou un module cleanAir est nécessaire.

Il comprend tous les éléments nécessaires à l'installation. Ensuite, seuls les filtres sont à remplacer.




### filtres cleanAir standards

Leur surface de filtration particulièrement importante leur permet de filtrer jusqu'à 90% des odeurs. Ils ont une durée de vie plus longue, entre **6 et 12 mois**.




### Les filtres cleanAir Plus : les filtres haute performance Siemens

Leur surface de filtration particulièrement importante leur permet de filtrer jusqu'à 90% des odeurs et jusqu'à 99% des particules de pollen. Ils ont une durée de vie plus longue, entre **12 et 18 mois**. De plus, les performances d'aspiration et de bruit sont similaires à une installation en évacuation.



### Les filtres longue durée

Ils viennent remplacer les filtres précédents avec une particularité supplémentaire : leur durée de vie **jusqu'à 10 ans**. Leur secret, un passage au four à 200°C pendant 2 heures tous les 3 à 4 mois.



### Filtre régénérant longue durée

Il remplace les filtres classiques avec une haute efficacité de réduction des odeurs. Régénérable **jusqu'à 3 fois** par un passage au four pendant 3 heures à 100°C, il intègre un traitement anti-odeurs de poisson et une fonction anti-pollen. Une solution plus économique qui contribue à réduire les déchets.



# Les hottes Siemens: élégantes sous tous les angles

Quel que soit l'aménagement ou le style de la cuisine, une hotte Siemens s'y intègre facilement grâce à son design moderne et épuré.

La hotte murale reste un vrai classique du genre et il en va de même pour les îlots de cuisine, devenus incontournables dans les espaces de vie modernes. Siemens propose des appareils adaptés à chaque configuration de cuisine, des hottes cheminée et hottes de plafond en passant par les hottes télescopiques et les groupes filtrants, installés en tant qu'accroche-regard ou discrètement intégrés dans un élément mural.



#### Hotte de plan de travail

Une hotte à la fois subtile et efficace qui évacue les fumées directement à la source: la table de cuisson.



#### Hotte de plafond

Un système de ventilation discrètement intégré dans un (faux) plafond. Encastrement à partir d'une hauteur de 19 cm.



#### Hotte intégrée

Ce système de ventilation intégrable se cache dans un placard au-dessus de la plaque de cuisson et peut être tiré vers l'avant.



#### Hotte murale inclinée

Une hotte en verre noir et aux accents blackSteel, montée directement au mur.



#### Hotte télescopique

Une hotte télescopique reste invisible dans l'armoire suspendue. Il suffit d'ouvrir la face avant pour l'allumer.



#### Groupe filtrant

Le groupe d'extraction est monté dans un élément suspendu au-dessus de la surface de cuisson.



#### Hotte murale cheminée


Disponible en version îlot ou murale et dotée d'une finition noire, noire mate ou en inox.




#### Hotte design intégré

La hotte est complètement intégrée dans votre meuble de cuisine avec une capacité de charge allant jusqu'à 10 kg de chaque côté.

# Les hottes Matt Edition

studioLine 

studioLine 

Sélection  
cuisiniste



	<b>LC81KANB5</b> <b>1.169,99 €</b>	<b>LC97BDN65</b> <b>879,99 €</b>	<b>LC95BCC60</b> <b>529,99 €</b>
Série de produit	iQ700	iQ500	iQ300
Code EAN	4242003984505	4242003976340	4242003976302
Classe d'efficacité énergétique	A+	A++	B
Gamme	studioLine	studioLine	Sélection cuisine
Largeur (cm)	80	90	90
Home Connect : commande et diagnostic à distance	Oui	Oui	Non
cookConnect - Contrôle de la hotte depuis la plaque	Oui	Oui	Non
Mode d'aspiration	Recyclage ou évacuation	Recyclage ou évacuation	Recyclage ou évacuation
Système de commandes	Via appli touchControl	Via appli touchControl	Bouton
iQdrive : moteur économe et silencieux avec garantie de 10 ans	Oui	Oui	Non
Couleur, matériau	Verre, Noir mat	Noir mat	Noir mat
Nombre de vitesses	3 vitesses + 1 intensive	3 vitesses + 1 intensive	3
Débit d'aspiration max. en évacuation (m³/h)	432	396	594
Débit d'air position intensive en évacuation (m³/h)	915	755	-
Débit d'aspiration max. en recyclage (m³/h)	438	410	569
Débit d'air position intensive en recyclage (m³/h)	886	733,0	-
Niveau Sonore (dB(A) re 1pW)	51	56	67
Niveau sonore vitesse max. (mode recyclage) (dB)	60	64	71
Aspiration périmétrale : flux d'air accéléré	Oui	Non	Non
climateControl - Les capteurs intelligents adaptent l'aspiration	Non	Non	Non
Intelligent hood automatic	Oui, avec toutes les plaques équipées des mêmes fonctionnalités et un compte Home Connect connecté	Oui, avec toutes les plaques équipées des mêmes fonctionnalités et un compte Home Connect connecté	Non
Nombre de filtres à graisse	3	3	3
Matériau du filtre à graisses	Inox résistant au lave-vaisselle	Inox résistant au lave-vaisselle	Inox résistant au lave-vaisselle
Indicateur de changement de filtre	Non	Non	Non
Nombre de lampes	2	2	2
Eclairage avec variateur	Oui	Oui	Non
softLight : intensité d'éclairage réglable	Oui	Oui	Non
emotionLight Pro : halo de lumière autour de votre hotte	Non	Non	Non
Température de la couleur	Neutre (3,500 K)	Neutre (3,500 K)	Neutre (3,500 K)
Consommation d'énergie (kWh / an)	35,5	27,1	72,0
Classe d'efficacité de filtration des graisses (2010/30/CE)	C	B	B
Clapet anti-retour	Oui	Non	Non



# Les hottes box intégrées

Nouveau

studioLine Nouveau

studioLine Nouveau

Sélection  
cuisiniste



	<b>LJ99BET65</b>	<b>1.039,99 €</b>	<b>LJ97BDP65</b>	<b>899,99 €</b>	<b>LJ95BCC60</b>	<b>529,99 €</b>
Série de produit	iQ700		iQ500		iQ300	
Code EAN	4242003976555		4242003976531		4242003969212	
Classe d'efficacité énergétique	A+		A+		B	
Gamme	studioLine		studioLine		-	
Largeur (cm)	90		90		90	
Home Connect : commande et diagnostic à distance	Oui		Oui		Non	
cookConnect - Contrôle de la hotte depuis la plaque	Oui		Oui		Non	
Mode d'aspiration	Recyclage ou évacuation		Recyclage ou évacuation		Recyclage ou évacuation	
Système de commandes	Via appli, touchControl		Via appli, touchControl		Bouton	
iQdrive : moteur économe et silencieux avec garantie de 10 ans	Oui		Oui		Non	
Couleur, matériau	Verre, Noir mat		Verre, Noir mat		Verre, Noir mat	
Nombre de vitesses	3 vitesses + 2 intensif		3 vitesses + 1 intensive		3	
Débit d'aspiration max. en évacuation (m³/h)	426		432		582	
Débit d'air position intensive en évacuation (m³/h)	898		749		-	
Débit d'aspiration max. en recyclage (m³/h)	423		414		521	
Débit d'air position intensive en recyclage (m³/h)	705,0		592,0		-	
Niveau Sonore (dB(A) re 1pW)	57		57		65	
Niveau sonore vitesse max. (mode recyclage) (dB)	66		66		72	
Aspiration périmétrale : flux d'air accéléré	Non		Non		Non	
climateControl - Les capteurs intelligents adaptent l'aspiration	Oui		Non		Non	
Intelligent hood automatic	Non		Oui, avec toutes les plaques équipées des mêmes fonctionnalités et un compte Home Connect connecté		Non	
Nombre de filtres à graisse	2		2		2	
Matériau du filtre à graisses	Inox résistant au lave-vaisselle		Inox résistant au lave-vaisselle		Inox résistant au lave-vaisselle	
Indicateur de changement de filtre	Oui		Non		Non	
Nombre de lampes	2		2		2	
Eclairage avec variateur	Oui		Oui		Non	
softLight : intensité d'éclairage réglable	Oui		Oui		Non	
emotionLight Pro : halo de lumière autour de votre hotte	Non		Non		Non	
Température de la couleur	Neutre (3,500 K)		Neutre (3,500 K)		Neutre (3,500 K)	
Consommation d'énergie (kWh / an)	38,6		29,6		70,5	
Classe d'efficacité de filtration des graisses (2010/30/CE)	B		B		B	
Clapet anti-retour	Non		Non		Non	

# Les hottes box intégrées

Nouveau


Nouveau



	<b>LJ85BCC60</b>	<b>499,99 €</b>	<b>LJ65BCC60</b>	<b>449,99 €</b>
Série de produit	iQ300		iQ300	
Code EAN	4242003976449		4242003976357	
Classe d'efficacité énergétique	B		B	
Gamme	Sélection cuisine		-	
Largeur (cm)	80		60	
Home Connect : commande et diagnostic à distance	Non		Non	
cookConnect - Contrôle de la hotte depuis la plaque	Non		Non	
Mode d'aspiration	Recyclage ou évacuation		Recyclage ou évacuation	
Système de commandes	Bouton		Bouton	
iQdrive : moteur économe et silencieux avec garantie de 10 ans	Non		Non	
Couleur, matériau	Verre, Noir mat		Verre, Noir mat	
Nombre de vitesses	3		3	
Débit d'aspiration max. en évacuation (m³/h)	582		582	
Débit d'air position intensive en évacuation (m³/h)	-		-	
Débit d'aspiration max. en recyclage (m³/h)	521		521	
Débit d'air position intensive en recyclage (m³/h)	-		-	
Niveau Sonore (dB(A) re 1pW)	65		65	
Niveau sonore vitesse max. (mode recyclage) (dB)	72		72	
Aspiration périmétrale : flux d'air accéléré	Non		Non	
climateControl - Les capteurs intelligents adaptent l'aspiration	Non		Non	
Intelligent hood automatic	Non		Non	
Nombre de filtres à graisse	2		2	
Matériau du filtre à graisses	Inox résistant au lave-vaisselle		Inox résistant au lave-vaisselle	
Indicateur de changement de filtre	Non		Non	
Nombre de lampes	2		2	
Eclairage avec variateur	Non		Non	
softLight : intensité d'éclairage réglable	Non		Non	
emotionLight Pro : halo de lumière autour de votre hotte	Non		Non	
Température de la couleur	Neutre (3,500 K)		Neutre (3,500 K)	
Consommation d'énergie (kWh / an)	70,5		70,5	
Classe d'efficacité de filtration des graisses (2010/30/CE)	B		B	
Clapet anti-retour	Non		Non	

# Hotte GlassDraft+ Hotte Plafond

studioLine

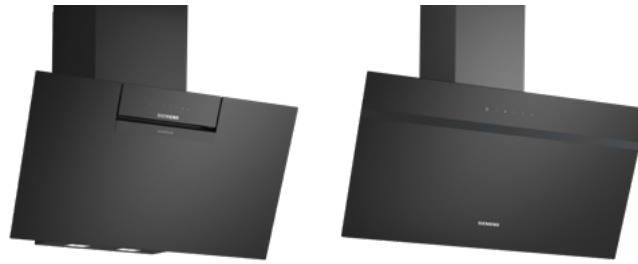


	<b>LD88WMM66</b>	<b>2.609,99 €</b>	<b>LR97CAQ20</b>	<b>1.669,99 €</b>
Série de produit	iQ700		iQ500	
Code EAN	4242003877302		4242003825655	
Classe d'efficacité énergétique	A		A	
Gamme	studioLine		-	
Largeur (cm)	80		90	
Home Connect : commande et diagnostic à distance	Oui		Oui	
cookConnect - Contrôle de la hotte depuis la plaque	Oui		Oui	
Mode d'aspiration	Recyclage ou évacuation		Recyclage ou évacuation	
Système de commandes	Via appli, touches bandeau, et table connectée		Via appli, télécommande et table connectée	
iQdrive : moteur économe et silencieux avec garantie de 10 ans	Oui		Oui	
Couleur, matériau	Verre, Noir		Blanc	
Nombre de vitesses	3 vitesses + 2 intensif		3 vitesses + 2 intensif	
Débit d'aspiration max. en évacuation (m³/h)	501		459	
Débit d'air position intensive en évacuation (m³/h)	775		798	
Débit d'aspiration max. en recyclage (m³/h)	416		422	
Débit d'air position intensive en recyclage (m³/h)	525		565.0	
Niveau Sonore (dB(A) re 1pW)	62		56	
Niveau sonore vitesse max. (mode recyclage) (dB)	65		63	
Aspiration périmétrale : flux d'air accéléré	Non		Oui	
climateControl - Les capteurs intelligents adaptent l'aspiration	Oui		Non	
Intelligent hood automatic	Non		Non	
Nombre de filtres à graisse	2		2	
Matériau du filtre à graisses	Inox résistant au lave-vaisselle		Inox résistant au lave-vaisselle	
Indicateur de changement de filtre	Oui		Oui	
Nombre de lampes	-		4	
Eclairage avec variateur	-		Oui	
softLight : intensité d'éclairage réglable	Non		Oui	
emotionLight Pro : halo de lumière autour de votre hotte	Oui		Non	
Température de la couleur	-		Neutre (3,500 K)	
Consommation d'énergie (kWh / an)	36,9		34,0	
Classe d'efficacité de filtration des graisses (2010/30/CE)	B		E	
Clapet anti-retour	Non		Non	

# Hottes inclinées

studioLine

Sélection cuisiniste



	LC87KFN65	799,99 €	LC85KDK60	549,99 €
Série de produit	iQ300		iQ100	
Code EAN	4242003938478		4242003936597	
Classe d'efficacité énergétique	A+		A	
Gamme	studioLine		-	
Largeur (cm)	80		80	
Home Connect : commande et diagnostic à distance	Oui		Non	
cookConnect - Contrôle de la hotte depuis la plaque	Oui		Non	
Mode d'aspiration	Recyclage ou évacuation		Recyclage ou évacuation	
Système de commandes	Via appli, touchControl		Touches tactiles	
iQdrive : moteur économe et silencieux avec garantie de 10 ans	Oui		Non	
Couleur, matériau	Verre, Noir		Verre, Noir	
Nombre de vitesses	3 vitesses + 1 intensive		3 vitesses + 1 intensive	
Débit d'aspiration max. en évacuation (m³/h)	431		430	
Débit d'air position intensive en évacuation (m³/h)	768		550	
Débit d'aspiration max. en recyclage (m³/h)	427		445	
Débit d'air position intensive en recyclage (m³/h)	687		550,0	
Niveau Sonore (dB(A) re 1pW)	56		60	
Niveau sonore vitesse max. (mode recyclage) (dB)	64		69	
Aspiration périmétrale : flux d'air accéléré	Oui		Non	
climateControl - Les capteurs intelligents adaptent l'aspiration	Non		Non	
Intelligent hood automatic	Oui, avec toutes les plaques équipées des mêmes fonctionnalités et un compte Home Connect connecté		Non	
Nombre de filtres à graisse	2		1	
Matériau du filtre à graisses	Aluminium lavable		Aluminium lavable	
Indicateur de changement de filtre	Via Home Connect		Oui	
Nombre de lampes	2		2	
Eclairage avec variateur	Oui		Non	
softLight : intensité d'éclairage réglable	Oui		Non	
emotionLight Pro : halo de lumière autour de votre hotte	Non		Non	
Température de la couleur	Neutre (3,500 K)		Blanc froid (4,000 K)	
Consommation d'énergie (kWh / an)	31,7		43,8	
Classe d'efficacité de filtration des graisses (2010/30/CE)	C		E	
Clapet anti-retour	Oui		Oui	

# Hottes box îlot

Nouveau

Sélection  
cuisiniste



	<b>LF98BIP50</b>	<b>1.249,99 €</b>	<b>LC95BCC30</b>	<b>509,99 €</b>
Série de produit	iQ500		iQ300	
Code EAN	4242003832127		4242003976296	
Classe d'efficacité énergétique	A+		B	
Gamme	-		Sélection cuisine	
Largeur (cm)	90		90	
Home Connect : commande et diagnostic à distance	Non		Non	
cookConnect - Contrôle de la hotte depuis la plaque	Non		Non	
Mode d'aspiration	Recyclage ou évacuation		Recyclage ou évacuation	
Système de commandes	touchControl		Bouton	
iQdrive : moteur économe et silencieux avec garantie de 10 ans	Oui		Non	
Couleur, matériau	Inox		Inox	
Nombre de vitesses	3 vitesses + 2 intensif		3	
Débit d'aspiration max. en évacuation (m³/h)	445		594	
Débit d'air position intensive en évacuation (m³/h)	867		-	
Débit d'aspiration max. en recyclage (m³/h)	353		569	
Débit d'air position intensive en recyclage (m³/h)	457		-	
Niveau Sonore (dB(A) re 1pW)	54		67	
Niveau sonore vitesse max. (mode recyclage) (dB)	67		71	
Aspiration périmétrale : flux d'air accéléré	Non		Non	
climateControl - Les capteurs intelligents adaptent l'aspiration	Non		Non	
Intelligent hood automatic	Non		Non	
Nombre de filtres à graisse	3		3	
Matériau du filtre à graisses	Inox résistant au lave-vaisselle		Inox résistant au lave-vaisselle	
Indicateur de changement de filtre	Oui		Non	
Nombre de lampes	4		2	
Eclairage avec variateur	Oui		Non	
softLight : intensité d'éclairage réglable	Oui		Non	
emotionLight Pro : halo de lumière autour de votre hotte	Non		Non	
Température de la couleur	Neutre (3,500 K)		Neutre (3,500 K)	
Consommation d'énergie (kWh / an)	31,9		72,0	
Classe d'efficacité de filtration des graisses (2010/30/CE)	B		B	
Clapet anti-retour	Oui		Non	

# Hotte télescopique et groupe filtrant

















	<b>LI97SA531</b>	<b>739,99 €</b>	<b>LB87NAC50</b>	<b>639,99 €</b>
Série de produit	iQ300		iQ500	
Code EAN	4242003880272		4242003959923	
Classe d'efficacité énergétique	A		A	
Gamme	-		-	
Largeur (cm)	90		86	
Home Connect : commande et diagnostic à distance	Non		Non	
cookConnect - Contrôle de la hotte depuis la plaque	Non		Non	
Mode d'aspiration	Recyclage ou évacuation		Recyclage ou évacuation	
Système de commandes	Bouton		Bouton	
iQdrive : moteur économe et silencieux avec garantie de 10 ans	Oui		Non	
Couleur, matériau	Inox		Inox	
Nombre de vitesses	3 vitesses + 1 intensive		3 vitesses + 1 intensive	
Débit d'aspiration max. en évacuation (m³/h)	397		600	
Débit d'air position intensive en évacuation (m³/h)	729		745	
Débit d'aspiration max. en recyclage (m³/h)	358		580	
Débit d'air position intensive en recyclage (m³/h)	628		700	
Niveau Sonore (dB(A) re 1pW)	53		61	
Niveau sonore vitesse max. (mode recyclage) (dB)	60		69	
Aspiration périmétrale : flux d'air accéléré	Non		Oui	
climateControl - Les capteurs intelligents adaptent l'aspiration	Non		Non	
Intelligent hood automatic	Non		Non	
Nombre de filtres à graisse	3		2	
Matériau du filtre à graisses	Inox résistant au lave-vaisselle		Aluminium lavable	
Indicateur de changement de filtre	Non		Non	
Nombre de lampes	3		2	
Eclairage avec variateur	-		Non	
softLight : intensité d'éclairage réglable	Non		Non	
emotionLight Pro : halo de lumière autour de votre hotte	Non		Non	
Température de la couleur	Neutre (3,500 K)		Blanc froid (4,000 K)	
Consommation d'énergie (kWh / an)	38,1		50,1	
Classe d'efficacité de filtration des graisses (2010/30/CE)	B		D	
Clapet anti-retour	Oui		Oui	
Bandeau de finition (hotte télescopique)	Inclus		-	

## Accessoires Hottes

Solution de filtration		Solution de filtration Premium	
<b>Classique</b> <ul style="list-style-type: none"> <li>Jusqu'à 80% de réduction d'odeur</li> <li>Traitement anti-odeur de poisson</li> <li>Durée de vie des filtres : environ 6 mois</li> </ul> <b>cleanAir standard</b> <ul style="list-style-type: none"> <li>Jusqu'à 90% des odeurs</li> <li>Durée de vie des filtres : 6 - 12 mois</li> </ul>	<b>cleanAir Plus</b> <ul style="list-style-type: none"> <li>Jusqu'à 90% des odeurs et 99% des particules de pollen</li> <li>Durée de vie des filtres : 12 - 18 mois</li> </ul>	<b>Module cleanAir Plus</b> <ul style="list-style-type: none"> <li>Jusqu'à 90% des odeurs et 99% des particules de pollen</li> <li>Traitement anti-odeur de poisson</li> <li>Durée de vie des filtres : 12 - 18 mois</li> </ul>	<b>Module cleanAir longue durée</b> <ul style="list-style-type: none"> <li>Jusqu'à 90% de réduction d'odeur</li> <li>Régénérable jusqu'à 30 fois (10 ans)</li> <li>120 min à 200°C au four</li> </ul>

### Hottes murales décoratives

#### Hottes inclinées

 <p>LC81KANB5</p>	<b>Kits première utilisation - Installation avec la cheminée</b>		Accessoires nécessaires pour une installation en recyclage Kit de recyclage cleanAir Plus avec cheminée <a href="#">LZ11BK16</a> 	Module de recyclage cleanAir Plus longue durée <a href="#">LZ11BKS11</a> 
	<b>Kits première utilisation - Installation sans la cheminée</b>		Kit de recyclage cleanAir Plus sans cheminée <a href="#">LZ11BKV16</a> 	Module de recyclage cleanAir Plus longue durée <a href="#">LZ11BKR11</a> 
	<b>Filtres de rechange</b>		Filtre à charbon actif cleanAir Plus <a href="#">LZ11BKB16</a> 	Filtre à cleanAir Plus <a href="#">LZ11BKP11</a> 
 <p>LC87KFN65</p>	<b>Kits première utilisation - Installation avec la cheminée</b>		Accessoires nécessaires pour une installation en recyclage Kit de recyclage cleanAir Plus avec cheminée <a href="#">LZ11KKV16</a> 	
	<b>Kits première utilisation - Installation sans la cheminée</b>		Kit de recyclage cleanAir Plus sans cheminée <a href="#">LZ11KKI16</a> 	
	<b>Filtres de rechange</b>		Filtre à charbon cleanAir Plus <a href="#">LZ11KKB16</a> 	
 <p>LC85KDK60</p>	<b>Kits première utilisation</b>		Kit de recirculation standard <a href="#">LZ11GKU13</a> 	
	<b>Filtres de rechange</b>		Filtre à odeur <a href="#">LZ11GKA13</a> 	

# Accessoires Hottes

	Solution de filtration		Solution de filtration Premium	
	Classique	cleanAir Plus	Module cleanAir PLus	Module cleanAir longue durée
	<ul style="list-style-type: none"> <li>Jusqu'à 80% de réduction d'odeur</li> <li>Traitement anti-odeur de poisson</li> <li>Durée de vie des filtres : environ 6 mois</li> </ul>	<ul style="list-style-type: none"> <li>Jusqu'à 90% des odeurs et 99% des particules de pollen</li> <li>Durée de vie des filtres : 12 - 18 mois</li> </ul>	<ul style="list-style-type: none"> <li>Jusqu'à 90% des odeurs et 99% des particules de pollen</li> <li>Traitement anti-odeur de poisson</li> <li>Durée de vie des filtres : 12 - 18 mois</li> </ul>	<ul style="list-style-type: none"> <li>Jusqu'à 90% de réduction d'odeur</li> <li>Régénérable jusqu'à 30 fois (10 ans)</li> <li>120 min à 200°C au four</li> </ul>
	<b>cleanAir standard</b> <ul style="list-style-type: none"> <li>Jusqu'à 90% des odeurs</li> <li>Durée de vie des filtres : 6 - 12 mois</li> </ul>			

## Hottes intégrées




### glassdraftAir




 <p>LD88WMM66</p>	<b>Kits première utilisation</b>		
		<b>Accessoires nécessaires pour une installation en recyclage</b> Kit de recyclage cleanAir Plus <a href="#">LZ21WWI16</a> 	Kit de recyclage longue durée <a href="#">LZ21WWJ11</a> 
	<b>Filtres de recharge</b>		
		Filtre cleanAir Plus <a href="#">LZ21WWB16</a> 	

## Hottes box pyramides

 <p>LF98BIP50</p>	<b>Kits première utilisation</b>		
	Kit de recyclage cleanAir <a href="#">LZ22CB114</a> 		Kit de recyclage régénérant <a href="#">LZ22FXD51</a> 
	<b>Filtres de recharge</b>		
	Filtre à charbon Clean Air <a href="#">LZ32CBB14</a> 		Filtre cleanAir Plus <a href="#">LZ31XXB16</a> 

## Hottes box pyramides

 <p>LC97BDN65 LC95BCC60</p>	<b>Kits première utilisation</b>		
	Kit de recyclage cleanAir, Noir <a href="#">LZ11FBI16</a> 		
	<b>Filtres de recharge</b>		
	Filtre cleanAir <a href="#">LZ11FBB16</a> 		

 <p>LC95BCC30</p>	<b>Kits première utilisation</b>		
	Kit de recyclage cleanAir, inox <a href="#">LZ11FBI13</a> 		
	<b>Filtres de recharge</b>		
	Filtre cleanAir <a href="#">LZ11FBB16</a> 		

Les hottes

# Accessoires Hottes

## Hottes intégrées

### Hottes box intégrées

 <p><b>LJ99BET65</b> <b>LJ97BDP65</b></p>	<b>Kits première utilisation</b>	
	Module de recyclage cleanAir <a href="#">LZ11IBJ16</a> 	
<b>Filtres de rechange</b>		
	Filtre cleanAir <a href="#">LZ11IBB16</a> 	

### Hottes télescopiques

 <p><b>LJ85BCC60</b> <b>LJ95BCC60</b> <b>LJ65BCC60</b></p>	<b>accessories</b>	
	Kit de recyclage cleanAir <a href="#">LZ11IBI16</a> 	
<b>Filtres de rechange</b>		
	Filtre cleanAir <a href="#">LZ11IBB16</a> 	

### Hottes télescopiques

 <p><b>LI97SA531</b></p>	<b>Kits première utilisation</b>	
	Kit de recyclage cleanAir <a href="#">LZ12IT14</a> 	
<b>Filtres de rechange</b>		
	Filtre cleanAir <a href="#">LZ12ITB14</a> 	Filtre cleanAir Plus <a href="#">LZ11IXB16</a> 
		Kit de recirculation longue durée <a href="#">LZ11ITD11</a> 

### Groupe Filtrant

 <p><b>LB87NAC50</b></p>	<b>Kits première utilisation</b>	
	Kit de recyclage pour hotte <a href="#">LZ55750</a> 	
<b>Filtres de rechange</b>		
	Filtre à odeurs standard <a href="#">LZ55651</a> 	Filtre cleanAir Plus <a href="#">LZ11IXB16</a> 
		Kit de recirculation longue durée <a href="#">LZ11ITD11</a> 



SKILLET LOVE  
ANNE BYRN

THE ELEMENTS OF PIZZA  
LOVE, OBSESSION,  
AND RECIPES  
IVAN RAMEN

THE BREAKFAST BIBLE  
MARTHA  
WHITMAN

the new cast iron skillet cookbook  
Ellen Brown

SIEMENS  
studioLine

Les Hottes

# Le froid



4.6 ★★★★★

Note moyenne des réfrigérateurs et congélateurs\*

\* Note moyenne des avis consommateurs [réfrigérateurs et congélateurs Siemens; 3043 avis consommateurs] sur les sites web de Siemens-Home en Europe (à l'exclusion de la Russie, de la Turquie et du Kazakhstan) en 2024. L'achat/l'utilisation par le consommateur n'est pas toujours vérifié par nos soins. Notre politique des avis consommateurs est disponible sur notre site internet.



Réfrigérateurs /  
Congélateurs

# Une fraîcheur prolongée.

Des petits réfrigérateurs intégrables aux grands modèles side-by-side ; les appareils Siemens sont gage d'une fraîcheur durable et d'un confort d'utilisation hors pair. Autres avantages : optimisation du temps et réduction du gaspillage alimentaire, pour un impact positif sur le budget et l'environnement. Moins de courses à prévoir tout en continuant à proposer des repas sains et variés.

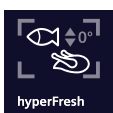


## hyperFresh

### Plus d'espace pour les produits frais.

Avec le tiroir hyperFresh, les fruits et légumes sont conservés dans un endroit spacieux et bénéficient d'un taux d'humidité idéal. Les produits conservent leur fraîcheur et leur saveur, ainsi que toutes leurs vitamines et leurs nutriments.

Le tiroir dédié aux fruits et légumes intègre un contrôle optimisé de l'humidité, garantissant une fraîcheur prolongée. Ces conditions de conservation avancées permettent de préserver durablement le goût, la qualité et les valeurs nutritionnelles des aliments.



## hyperFresh 0°C

### Température idéale pour, la viande et le poisson.

Profitez d'une conservation longue durée et performante grâce à la technologie hyperFresh 0°C.



## noFrost : finie la corvée de dégivrage.

Sur les appareils dotés de la technique noFrost, un système de ventilation expulse l'humidité de l'air vers un bac d'évaporation situé à l'extérieur de l'appareil. L'appareil se dégivre ainsi automatiquement à intervalles réguliers. Résultat : l'air reste sec. Cette technique très fiable évite les dépôts de glace à l'intérieur de l'appareil et de givre sur les denrées alimentaires. Pour une basse consommation d'énergie en permanence.



# Une solution sur mesure.

Le choix d'un réfrigérateur va au-delà de la taille et du label énergétique. Le type de porte est tout aussi important pour l'utilisation et l'intégration dans une cuisine. Il convient donc de choisir un appareil qui répond parfaitement aux besoins en termes de dimensions, design et équipements.

## **Charnières pantographes (porte fixe)**

La porte du meuble est directement fixée sur la porte du réfrigérateur, ce qui donne un ensemble épuré et un grand angle d'ouverture, idéal pour une utilisation conviviale et permet de mettre des façades de meuble plus lourde.

## **Charnières à glissières (porte mobile)**

Le système de charnières à glissière fixe la porte du réfrigérateur à la porte du meuble de cuisine, offrant une ouverture facile et beaucoup de flexibilité pour l'installation. L'aspect moderne de la cuisine est également préservé.



## **softClose**

Lorsque la porte du réfrigérateur est laissée légèrement entrouverte, le système softClose assure une fermeture automatique, progressive et silencieuse. Grâce aux amortisseurs intégrés dans l'ensemble des charnières plates, ce mécanisme garantit une performance constante et durable, tout au long de la durée de vie de l'appareil.



## **Plus de lumière grâce aux LED.**

L'intérieur des appareils bénéficie d'un éclairage parfait, grâce aux LED. Les diodes longue durée sont intégrées à plat dans les parois latérales, sans prendre de place, et diffusent parfaitement la lumière en oblique, sans éblouir.



# XL et XXL



Nous créons  
de l'espace pour  
chaque style de vie.


Plus d'espace égal plus de fraîcheur. C'est simple, avec un combiné intégrable XL ou XXL qui offre jusqu'à 45%\* de capacité supplémentaire.

## Réfrigérateurs-congérateurs XL pour plus de capacité

Les modèles XL offrent 11 % de volume supplémentaire, répondant aux besoins des clients souhaitant plus d'espace de rangement tout en s'intégrant parfaitement dans leur cuisine.

Les modèles XXL offrent jusqu'à 45 % de capacité supplémentaire, idéaux pour stocker des aliments volumineux comme les pizzas.

Les réfrigérateurs-congérateurs XL et XXL disposent également d'un excellent label énergétique, ce qui permet de réaliser des économies au quotidien. Grâce à l'application Home Connect, la température des compartiments se règle facilement pour un confort optimal.




## freezerLight

Un éclairage parfait dans les moindres recoins assure une vue parfaite sur tous vos aliments stockés dans les tiroirs du congélateur.

\*En comparaison avec un combiné standard, tel que le KI86VNSE0.

# Le réfrigérateur intégrable avec openAssist

Un monde de fraîcheur s'ouvre à vous.



## openAssist : confort et sécurité

Le système novateur openAssist permet d'ouvrir son réfrigérateur de manière aisée. Une légère pression suffit pour ouvrir et refermer la porte tout en douceur. Idéal pour les cuisines encastrées modernes sans poignée.



# Réfrigérateurs combinés intégrables 193,5 cm

studioLine

Sélection cuisiniste



	KB96NSDD0	1.899,99 €	KB96NNSE0	1699,99 €
Série de produit	iQ500		iQ100	
Code EAN	4242003923818		4242003938249	
Niche d'encastrement (HxLxP) (mm)	1940x710x560		1940x710x560	
Technologie de froid	noFrost (congélateur) + brassé (réfrigérateur)		noFrost (congélateur)	
Home Connect : commande et diagnostic à distance	Oui		Oui	
Type de charnières	Charnières pantographes softClose		Charnières à glissières	
Charnière de porte	Droite réversible		Droite réversible	
Classe d'efficacité énergétique	D		E	
Consommation énergétique annuelle moyenne (kWh / an)	204		256	
Type d'affichage	LED		LED	
Volume total du produit (l)	381		383	
Volume utile partie réfrigération (l)	284		285	
Volume utile partie congélation (l)	98		98	
Répartition parties réfrigérateur/ congélateur	60/40		60/40	
Système de fraîcheur	hyperFresh avec gestion de l'humidité pour fruits et légumes et hyperFresh 0°C pour viande et poisson		hyperFresh avec gestion de l'humidité pour fruits et légumes et hyperFresh 0°C pour viande et poisson	
Clayettes spéciales bouteille	Oui		non	
Nombre de clayettes dans le réfrigérateur	4		4	
Nombre de clayettes réglables dans le réfrigérateur	3		3	
Nombre de compartiments de porte - réfrigérateur	3		4	
Super-réfrigération	Oui		Oui	
Niveau sonore (dB(A) re 1pW)	33		34	
Classe de niveau sonore	B		B	
Eclairage réfrigérateur	LED avec softStart		LED avec softStart	
freezerLight	LED		-	
Nombre de tiroirs de congélation	3		3	
Super congélation	Oui		Oui	
Pouvoir de congélation (compartiment 4 étoiles) (kg/24h)	10,0		9,5	
Autonomie en cas de coupure de courant (h)	13		12	

# Réfrigérateurs combinés intégrables 193,5 cm

studioLine

Sélection cuisiniste



	KI96NSFD0	1.519,99 €	KI96NNSE0	1.359,99 €
Série de produit	iQ300		iQ100	
Code EAN	4242003929742		4242003932827	
Niche d'encastrement (HxLxP) (mm)	1940x560x550		1940x560x550	
Technologie de froid	noFrost (congélateur)		noFrost (congélateur)	
Home Connect : commande et diagnostic à distance	non		non	
Type de charnières	Charnières pantographes		Charnières à glissières	
Charnière de porte	Droite réversible		Droite réversible	
Classe d'efficacité énergétique	D		E	
Consommation énergétique annuelle moyenne (kWh / an)	184		231	
Type d'affichage	LED		LED	
Volume total du produit (l)	290		290	
Volume utile partie réfrigération (l)	215		215	
Volume utile partie congélation (l)	75		75	
Répartition parties réfrigérateur/ congélateur	60/40		60/40	
Système de fraîcheur	hyperFresh avec gestion de l'humidité pour fruits et légumes et hyperFresh 0°C pour viande et poisson		multiBox pour fruits et légumes	
Clayettes spéciales bouteille	Oui		non	
Nombre de clayettes dans le réfrigérateur	4		5	
Nombre de clayettes réglables dans le réfrigérateur	3		4	
Nombre de compartiments de porte - réfrigérateur	4		4	
Super-réfrigération	Oui		Oui	
Niveau sonore (dB(A) re 1pW)	34		34	
Classe de niveau sonore	B		B	
Eclairage réfrigérateur	LED		LED	
freezerLight	-		-	
Nombre de tiroirs de congélation	3		3	
Super congélation	Oui		Oui	
Pouvoir de congélation (compartiment 4 étoiles) (kg/24h)	8,0		7,5	
Autonomie en cas de coupure de courant (h)	11		10	

# Réfrigérateurs combinés intégrables 177,5 cm

studioLine

studioLine

studioLine



	KI86NSDB0	1.649,99 €	KI86NSDC0	1.549,99 €	KI86NSDD0	1.419,99 €
Série de produit	iQ500		iQ500		iQ500	
Code EAN	4242003972205		4242003948767		4242003926031	
Niche d'encastrement (HxLxP) (mm)	1775x560x550		1775x560x550		1775x560x550	
Technologie de froid	noFrost (congélateur)		noFrost (congélateur)		noFrost (congélateur)	
Home Connect : commande et diagnostic à distance	non		non		non	
Type de charnières	Charnières pantographes softClose		Charnières pantographes softClose		Charnières pantographes softClose	
Charnière de porte	Droite réversible		Droite réversible		Droite réversible	
Classe d'efficacité énergétique	B		C		D	
Consommation énergétique annuelle moyenne (kWh / an)	120		150		186	
Type d'affichage	LED		LED		LED	
Volume total du produit (l)	260		260		260	
Volume utile partie réfrigération (l)	184		184		184	
Volume utile partie congélation (l)	76		76		76	
Répartition parties réfrigérateur/ congélateur	60/40		60/40		60/40	
Système de fraîcheur	hyperFresh avec gestion de l'humidité pour fruits et légumes et hyperFresh 0°C pour viande et poisson		hyperFresh avec gestion de l'humidité pour fruits et légumes et hyperFresh 0°C pour viande et poisson		hyperFresh avec gestion de l'humidité pour fruits et légumes et hyperFresh 0°C pour viande et poisson	
Clayettes spéciales bouteille	Oui		Oui		Oui	
Nombre de clayettes dans le réfrigérateur	3		3		3	
Nombre de clayettes réglables dans le réfrigérateur	2		2		2	
Nombre de compartiments de porte - réfrigérateur	2		2		2	
Super-réfrigération	Oui		Oui		Oui	
Niveau sonore (dB(A) re 1pW)	33		35		35	
Classe de niveau sonore	B		B		B	
Eclairage réfrigérateur	LED		LED		LED	
freezerLight	-		-		-	
Nombre de tiroirs de congélation	3		3		3	
Super congélation	Oui		Oui		Oui	
Pouvoir de congélation (compartiment 4 étoiles) (kg/24h)	8,0		8,0		8,0	
Autonomie en cas de coupure de courant (h)	13		11		11	

# Réfrigérateurs combinés intégrables 177,5 cm

studioLine

studioLine

Sélection cuisiniste



	KI87SSDE0	1.379,99 €	KI86NSFE0	1.259,99 €	KI86VVSE0	1.039,99 €
Série de produit	iQ500		iQ300		iQ300	
Code EAN	4242003848630		4242003894552		4242003886311	
Niche d'encastrement (HxLxP) (mm)	1775x560x550		1775x560x550		1775x560x550	
Technologie de froid	lowFrost		noFrost (congélateur)		lowFrost	
Home Connect : commande et diagnostic à distance	non		non		non	
Type de charnières	Charnières pantographes softClose		Charnières pantographes		Charnières à glissières	
Charnière de porte	Droite réversible		Droite réversible		Droite réversible	
Classe d'efficacité énergétique	E		E		E	
Consommation énergétique annuelle moyenne (kWh / an)	207		234		229	
Type d'affichage	Affichage 7 segments		LED		LED	
Volume total du produit (l)	272		260		267	
Volume utile partie réfrigération (l)	209		184		183	
Volume utile partie congélation (l)	63		76		84	
Répartition parties réfrigérateur/ congélateur	70/30		60/40		60/40	
Système de fraîcheur	hyperFresh Plus avec gestion de l'humidité pour fruits et légumes		hyperFresh avec gestion de l'humidité pour fruits et légumes et hyperFresh 0°C pour viande et poisson		hyperFresh avec gestion de l'humidité pour fruits et légumes et hyperFresh 0°C pour viande et poisson	
Clayettes spéciales bouteille	Oui		Oui		Oui	
Nombre de clayettes dans le réfrigérateur	5		3		4	
Nombre de clayettes réglables dans le réfrigérateur	4		2		3	
Nombre de compartiments de porte - réfrigérateur	4		3		3	
Super-réfrigération	Oui		Oui		non	
Niveau sonore (dB(A) re 1pW)	36		35		35	
Classe de niveau sonore	C		B		B	
Eclairage réfrigérateur	LED avec softStart		LED		LED	
freezerLight	-		-		-	
Nombre de tiroirs de congélation	2		3		3	
Super congélation	Oui		Oui		Oui	
Pouvoir de congélation (compartiment 4 étoiles) (kg/24h)	5,0		4,0		4,2	
Autonomie en cas de coupure de courant (h)	12		10		9	

Réfrigérateurs /  
Congélateurs

# Réfrigérateurs 1 porte intégrables 177,5 cm

studioLine

studioLine

studioLine



	KI81RSDCO	1.399,99 €	KI81RSEO	1.399,99 €	KI82LSDDO	1.379,99 €
Série de produit	iQ500		iQ500		iQ500	
Code EAN	4242003981160		4242003911402		4242003933152	
Niche d'encastrement (HxLxP) (mm)	1775x560x550		1775x560x550		1775x560x550	
Technologie de froid	Brassé		Brassé		Brassé	
Home Connect : commande et diagnostic à distance	non		non		non	
Type de charnières	Charnières pantographes softClose		Charnières pantographes softClose		Charnières pantographes softClose	
Charnière de porte	Droite réversible		Droite réversible		Droite réversible	
Classe d'efficacité énergétique	C		E		D	
Consommation énergétique annuelle moyenne (kWh / an)	73		115		142	
Type d'affichage	LED		Affichage 7 segments		LED	
Volume total du produit (l)	310		319		280	
Volume utile partie réfrigération (l)	310		319		246	
Volume utile partie congélation (l)	0		0		34	
Système de fraîcheur	hyperFresh avec gestion de l'humidité pour fruits et légumes et hyperFresh 0°C pour viande et poisson		hyperFresh avec gestion de l'humidité pour fruits et légumes et hyperFresh 0°C pour viande et poisson		hyperFresh avec gestion de l'humidité pour fruits et légumes et hyperFresh 0°C pour viande et poisson	
Clayettes spéciales bouteille	oui		oui		oui	
Nombre de clayettes dans le réfrigérateur	5		7		4	
Nombre de clayettes réglables dans le réfrigérateur	5		6		3	
Nombre de compartiments de porte - réfrigérateur	4		5		4	
Super-réfrigération	Oui		Oui		Oui	
Niveau sonore (dB(A) re 1pW)	34		37		34	
Classe de niveau sonore	B		C		B	
Eclairage réfrigérateur	LED		LED avec softStart		LED	
Super congélation	non		non		oui	
Pouvoir de congélation (compartiment 4 étoiles) (kg/24h)	-		-		2,5	
Autonomie en cas de coupure de courant (h)	-		-		18	
OpenAssist	non		oui		non	

# Réfrigérateurs 1 porte intégrables 177,5 cm

studioLine



Sélection  
cuisiniste



Sélection  
cuisiniste



	KI81RSDDD0	1.269,99 €	KI82LNSE0	1.129,99 €	KI81RNSE0	1.079,99 €
Série de produit	iQ500		iQ100		iQ100	
Code EAN	4242003933039		4242003928875		4242003933121	
Niche d'encastrement (HxLxP) (mm)	1775x560x550		1775x560x550		1775x560x550	
Technologie de froid	Brassé		Brassé		Brassé	
Home Connect : commande et diagnostic à distance	non		non		non	
Type de charnières	Charnières pantographes softClose		Charnières à glissières		Charnières à glissières	
Charnière de porte	Droite réversible		Droite réversible		Droite réversible	
Classe d'efficacité énergétique	D		E		E	
Consommation énergétique annuelle moyenne (kWh / an)	91		177		114	
Type d'affichage	LED		LED		LED	
Volume total du produit (l)	310		280		310	
Volume utile partie réfrigération (l)	310		246		310	
Volume utile partie congélation (l)	0		34		0	
Système de fraîcheur	hyperFresh avec gestion de l'humidité pour fruits et légumes et hyperFresh 0°C pour viande et poisson		multiBox pour fruits et légumes		multiBox pour fruits et légumes	
Clayettes spéciales bouteille	oui		non		non	
Nombre de clayettes dans le réfrigérateur	5		5		6	
Nombre de clayettes réglables dans le réfrigérateur	4		4		5	
Nombre de compartiments de porte - réfrigérateur	4		5		5	
Super-réfrigération	Oui		Oui		Oui	
Niveau sonore (dB(A) re 1pW)	34		35		35	
Classe de niveau sonore	B		B		B	
Eclairage réfrigérateur	LED		LED		LED	
Super congélation	non		oui		non	
Pouvoir de congélation (compartiment 4 étoiles) (kg/24h)	-		2,5		-	
Autonomie en cas de coupure de courant (h)	-		18		-	

Réfrigérateurs /  
Congélateurs

# Réfrigérateurs

1 porte  
intégrables  
122,5 cm +  
102,5 cm

studioLine

studioLine

studioLine



	KI42LSDD1	1.049,99 €	KI41RSDD1	999,99 €	KI31RSDD1	989,99 €
Série de produit	iQ500		iQ500		iQ500	
Code EAN	4242003928929		4242003928912		4242003928905	
Niche d'encastrement (HxLxP) (mm)	1225x560x550		1225x560x550		1025x560x550	
Technologie de froid	autoAirflow		autoAirflow		autoAirflow	
Home Connect : commande et diagnostic à distance	non		non		non	
Type de charnières	Charnières pantographes softClose		Charnières pantographes softClose		Charnières pantographes softClose	
Charnière de porte	Droite réversible		Droite réversible		Droite réversible	
Classe d'efficacité énergétique	D		D		D	
Consommation énergétique annuelle moyenne (kWh / an)	118		81		77	
Type d'affichage	LED		LED		LED	
Volume total du produit (l)	187		204		165	
Volume utile partie réfrigération (l)	172		204		165	
Volume utile partie congélation (l)	15		0		0	
Système de fraîcheur	hyperFresh avec gestion de l'humidité pour fruits et légumes		hyperFresh avec gestion de l'humidité pour fruits et légumes		hyperFresh avec gestion de l'humidité pour fruits et légumes	
Clayettes spéciales bouteille	oui		oui		oui	
Nombre de clayettes dans le réfrigérateur	4		5		4	
Nombre de clayettes réglables dans le réfrigérateur	3		4		3	
Nombre de compartiments de porte - réfrigérateur	3		3		2	
Super-réfrigération	Oui		Oui		Oui	
Niveau sonore (dB(A) re 1pW)	27		28		27	
Classe de niveau sonore	A		A		A	
Eclairage réfrigérateur	LED		LED		LED	
Super congélation	oui		non		non	
Pouvoir de congélation (compartiment 4 étoiles) (kg/24h)	3,0		-		-	
Autonomie en cas de coupure de courant (h)	11		-		-	

# Congélateurs intégrables 177,5 cm

Nouveau

studioLine

studioLine



	GI81NHNEO	1599,99 €	GI81NSCEO	1.399,99 €
Série de produit	iQ700		iQ500	
Code EAN	4242003911396		4242003868775	
Niche d'encastrement (HxLxP) (mm)	1775x560x550		1775x560x550	
Technologie de froid	noFrost		noFrost	
Home Connect : commande et diagnostic à distance	oui		non	
Type de charnières	Charnières pantographes softClose		Charnières pantographes softClose	
Charnière de porte	Gauche réversible		Gauche réversible	
Classe d'efficacité énergétique	E		E	
Consommation énergétique annuelle moyenne (kWh / an)	235		235	
Type d'affichage	Affichage 7 segments		Affichage 7 segments	
Volume total du produit (l)	212		212	
Niveau sonore (dB(A) re 1pW)	35		35	
Classe de niveau sonore	B		B	
Super congélation	Oui		Oui	
Pouvoir de congélation (compartiment 4 étoiles) (kg/24h)	14,0		14,0	
Autonomie en cas de coupure de courant (h)	9		9	
OpenAssist'	oui		non	

# Créez les conditions idéales pour des moments parfaits

Cave à vin encastrable sous-plan premium pour un rangement parfait du vin.



**Une espace de stockage pour les belles collections de vin - capacité maximale 44 bouteilles**

La cave à vin Siemens iQ500 offre deux zones de température séparées : l'une avec deux étagères et le plancher de la cave, et la seconde avec deux étagères. Chaque bouteille trouve sa place aisément.



**Une collection de vins illuminée - éclairage LED avec mode de présentation**

L'éclairage LED, durable et économe en énergie, illumine l'intérieur de la cave à vin sans en modifier la température. Le mode présentation permet de mettre élégamment en valeur sa collection de vins.



**Une protection raffinée pour les vins précieux - porte en verre avec filtre UV**

Les rayons du soleil peuvent affecter la couleur, le goût et la structure du vin. La porte en verre avec filtre UV protège les bouteilles qui conservent toutes leurs qualités. Grâce au design classique de sa porte, la cave à vin Siemens s'accorde avec tous les appareils électroménagers.



**Deux zones de température contrôlées séparément pour une conservation optimale du vin - double zone de température**

Chaque zone peut être réglée entre 5° Celsius et 20 °Celsius, permettant de stocker les différents vins aux températures de dégustation idéales. La solution pour tous les amateurs.



**Présentation soignée de tous les vins - étagères en chêne avec un rail télescopique**

Grâce au rail télescopique, le rangement et le choix des bouteilles se fait en toute sécurité.





## Cave à vin encastrable sous-plan

Sélection cuisiniste



	KU21WAHG0	2.229,99 €
Type d'appareil	Cave à vin encastrable sous-plan	
Série de produit	iQ500	
Code EAN	4242003869741	
Hauteur max de la niche (mm)	820	
Largeur max de la niche d'encastrement (mm)	600	
Niche d'encastrement (HxLxP) (mm)	820x600x560	
Dimensions appareil H x L x P (mm)	818x598x581	
Home Connect : commande et diagnostic à distance	Non	
Charnière de porte	Droite réversible	
Classe d'efficacité énergétique	G	
Consommation énergétique annuelle moyenne (kWh / an)	130	
Type d'affichage	Affichage 7 segments	
Volume total du produit (l)	120	
Capacité - en bouteille (0,75L)	44	
Eclairage réfrigérateur	LED avec softStart	
Couleur et finition	Noir	
Conception de la porte	Porte vitrée	
Plage de températures possibles (minimum/maximum) (°C)	5-20	
Nombre de zones de température	2	
Ventilateur dans la cave à vin	Oui	
Nombre de clayettes	5	
Nombre de clayettes en bois	3	
Type de bois	Chêne	
Eclairage du bandeau de commande	Oui	
Niveau sonore (dB(A) re 1pW)	38	
Classe de niveau sonore	C	
Signal d'alarme / dysfonctionnement	Visuel et sonore	
Porte verrouillable	Non	
Porte réversible	Oui	

Réfrigérateurs /  
Congélateurs



# Réfrigérateur multi door pose-libre



	KF96DPXEA	3.199,99 €	KF96NVPEA	1.839,99 €	KF96RSBEA	3.949,99 €
Code EAN	4242003931172		4242003896006		4242003915349	
Série de produit	iQ700		iQ300		iQ700	
Technologie de froid	Total noFrost		Total noFrost		Total noFrost	
Home Connect : commande et diagnostic à distance	Oui		Non		Oui	
Couleur	Acier brossé noir anti-traces		Acier brossé anti-traces		Noir	
Charnière de porte	Gauche et droite		Gauche et droite		Droite	
Type de poignée de porte	Poignées horizontales et verticales intégrées		Poignées horizontales et verticales intégrées		Poignées verticales intégrées	
Classe d'efficacité énergétique	E		E		E	
Consommation énergétique annuelle moyenne (kWh / an)	327		333		320	
Dimensions appareil H x L x P (mm)	1830x905x731		1830x905x731		1830x905x736	
Perfect Fit	Non		Non		Non	
Type d'affichage	Affichage 7 segments		Affichage 7 segments		Affichage 7 segments	
Volume total du produit (l)	574		605		572	
Volume utile partie réfrigération (l)	375		405		401	
Volume utile partie congélation (l)	199		200		171	
Système de fraîcheur	hyperFresh avec gestion de l'humidité pour fruits et légumes et hyperFresh 0°C pour viande et poisson		hyperFresh avec gestion de l'humidité pour fruits et légumes et hyperFresh 0°C pour viande et poisson		multiBox pour fruits et légumes	
Nombre de bacs dans le réfrigérateur	2		2		1	
Paroi multiAirflow : Température constante et homogène	Non		Non		Non	
Clayettes spéciales bouteille	Oui		Non		Non	
Nombre de clayettes dans le réfrigérateur	5		3		5	
Nombre de clayettes réglables dans le réfrigérateur	4		2		4	
Nombre de compartiments de porte - réfrigérateur	4		5		5	
Super-réfrigération	Oui		Oui		Oui	
Eclairage réfrigérateur	LED		LED		LED avec softStart	
freezerLight	LED		-		LED	
Niveau sonore (dB(A) re 1pW)	39		38		39	
Classe de niveau sonore	C		C		C	
Distributeur d'eau et de glaçons	Oui		Non		Non	
Ice twister	Non		Non		Oui	
Nombre de tiroirs de congélation	6		6		3	
Super congélation	Oui		Oui		Oui	
Pouvoir de congélation (compartiment 4 étoiles) (kg/24h)	16,0		13,0		14,0	
Autonomie en cas de coupure de courant (h)	11		15		18	
Divers	-		-		compartiment à boissons	

# Réfrigérateurs pose-libre combinés

Nouveau



	KG49N4XAF	2.289,99 €	KG39NVXAG	2.109,99 €	KG39NAIAU	2.059,99 €
Code EAN	4242003968529		4242003985151		4242003973806	
Série de produit	iQ500		iQ300		iQ500	
Technologie de froid	Total noFrost		Total noFrost		Total noFrost	
Home Connect : commande et diagnostic à distance	Non		Non		Non	
Couleur	Acier brossé noir anti-traces		Acier brossé noir anti-traces		Acier brossé anti-traces	
Charnière de porte	Droite réversible		Droite réversible		Droite réversible	
Type de poignée de porte	Poignées verticales intégrées		Poignées verticales intégrées		Poignées verticales	
Classe d'efficacité énergétique	A		A		A	
Consommation énergétique annuelle moyenne (kWh / an)	122		112		112	
Dimensions appareil H x L x P (mm)	2030x700x667		2030x600x665		2030x600x665	
Perfect Fit	Oui		Oui		Oui	
Type d'affichage	LED		LED		LED	
Volume total du produit (l)	440		363		363	
Volume utile partie réfrigération (l)	311		260		260	
Volume utile partie congélation (l)	129		103		103	
Système de fraîcheur	hyperFresh avec gestion de l'humidité pour fruits et légumes et hyperFresh 0°C pour viande et poisson		hyperFresh avec gestion de l'humidité pour fruits et légumes et hyperFresh 0°C pour viande et poisson		hyperFresh avec gestion de l'humidité pour fruits et légumes et hyperFresh 0°C pour viande et poisson	
Nombre de bacs dans le réfrigérateur	2		2		2	
Paroi multiAirflow : Température constante et homogène	Oui		Oui		Oui	
Clayettes spéciales bouteille	Oui		Oui		Oui	
Nombre de clayettes dans le réfrigérateur	5		5		5	
Nombre de clayettes réglables dans le réfrigérateur	3		3		3	
Nombre de compartiments de porte - réfrigérateur	3		4		3	
Super-réfrigération	Oui		Oui		Oui	
Eclairage réfrigérateur	LED avec softStart		LED avec softStart		LED avec softStart	
freezerLight	LED		-		LED	
Niveau sonore (dB(A) re 1pW)	29		29		29	
Classe de niveau sonore	A		A		A	
Distributeur d'eau et de glaçons	Non		Non		Non	
Ice twister	Non		Non		Non	
Nombre de tiroirs de congélation	3		3		3	
Super congélation	Oui		Oui		Oui	
Pouvoir de congélation (compartiment 4 étoiles) (kg/24h)	11,5		10,0		10,0	
Autonomie en cas de coupure de courant (h)	24		21		21	

# Réfrigérateurs pose-libre combinés

Nouveau



Nouveau



B  
A ↑  
G

C  
A ↑  
G

	KG49NAIBG	1.619,99 €	KG39NVXCG	1.369,99 €
Code EAN	4242003985830		4242003985533	
Série de produit	iQ500		iQ300	
Technologie de froid	Total noFrost		Total noFrost	
Home Connect : commande et diagnostic à distance	Non		Non	
Couleur	Acier brossé anti-traces		Acier brossé noir anti-traces	
Charnière de porte	Droite réversible		Droite réversible	
Type de poignée de porte	Poignées verticales intégrées		Poignées verticales intégrées	
Classe d'efficacité énergétique	B		C	
Consommation énergétique annuelle moyenne (kWh / an)	142		162	
Dimensions appareil H x L x P (mm)	2030x700x667		2030x600x665	
Perfect Fit	Oui		Oui	
Type d'affichage	LED		LED	
Volume total du produit (l)	440		363	
Volume utile partie réfrigération (l)	311		260	
Volume utile partie congélation (l)	129		103	
Système de fraîcheur	hyperFresh avec gestion de l'humidité pour fruits et légumes et hyperFresh 0°C pour viande et poisson		hyperFresh avec gestion de l'humidité pour fruits et légumes et hyperFresh 0°C pour viande et poisson	
Nombre de bacs dans le réfrigérateur	2		2	
Paroi multiAirflow : Température constante et homogène	Oui		Oui	
Clayettes spéciales bouteille	Oui		Oui	
Nombre de clayettes dans le réfrigérateur	5		5	
Nombre de clayettes réglables dans le réfrigérateur	3		3	
Nombre de compartiments de porte - réfrigérateur	3		4	
Super-réfrigération	Oui		Oui	
Eclairage réfrigérateur	LED avec softStart		LED avec softStart	
freezerLight	LED		-	
Niveau sonore (dB(A) re 1pW)	35		35	
Classe de niveau sonore	B		B	
Distributeur d'eau et de glaçons	Non		Non	
Ice twister	Non		Non	
Nombre de tiroirs de congélation	3		3	
Super congélation	Oui		Oui	
Pouvoir de congélation (compartiment 4 étoiles) (kg/24h)	11,5		10,0	
Autonomie en cas de coupure de courant (h)	21		15	

# Réfrigérateurs pose-libre 1 porte



	<b>KS36NAXCG</b> <b>1309,99 €</b>	<b>KS36NVICG</b> <b>1149,99 €</b>
Code EAN	4242003984215	4242003983416
Série de produit	iQ500	iQ300
Technologie de froid	noFrost	noFrost
Home Connect : commande et diagnostic à distance	Non	Non
Couleur	Acier brossé noir anti-traces	Couleur inox
Charnière de porte	Droite réversible	Droite réversible
Type de poignée de porte	Poignées horizontales	Poignées horizontales
Classe d'efficacité énergétique	C	C
Consommation énergétique annuelle moyenne (kWh / an)	110	110
Dimensions appareil H x L x P (mm)	1862x595x595	1862x595x595
Perfect Fit	Oui	Oui
Type d'affichage	Affichage 7 segments	Affichage 7 segments
Volume total du produit (l)	402	402
Volume utile partie réfrigération (l)	402	402
Volume utile partie congélation (l)	0	0
Système de fraîcheur	hyperFresh avec gestion de l'humidité pour fruits et légumes et hyperFresh 0°C pour viande et poisson	hyperFresh avec gestion de l'humidité pour fruits et légumes et hyperFresh 0°C pour viande et poisson
Paroi multiAirflow : Température constante et homogène	Oui	Oui
Clayettes spéciales bouteille	Oui	Oui
Nombre de clayettes dans le réfrigérateur	4	4
Nombre de clayettes réglables dans le réfrigérateur	1	1
Nombre de compartiments de porte - réfrigérateur	4	4
Super-réfrigération	Oui	Oui
Eclairage réfrigérateur	LED avec softStart	LED avec softStart
Niveau sonore (dB(A) re 1pW)	35	35
Classe de niveau sonore	B	B
Accessoires en option	Kit de connexion KS39ZAX00 (black inox) pour combiner le réfrigérateur KS36NAXCG avec le congélateur GS36NAXCG en side-by-side; le congélateur devant toujours être du côté droit.	Kit de connexion KS36ZAL00 (inox) pour combiner le réfrigérateur KS36NVICG avec le congélateur GS36NVICG en side-by-side; le congélateur devant toujours être du côté droit.

# Congélateurs pose-libre



	GS36NAXCG	1399,99 €	GS36NVICG	1229,99 €
Code EAN	4242003984550		4242003984635	
Série de produit	iQ500		iQ300	
Technologie de froid	noFrost		noFrost	
Home Connect : commande et diagnostic à distance	Non		Non	
Couleur	Acier brossé noir anti-traces		Couleur inox	
Charnière de porte	Droite réversible		Droite réversible	
Type de poignée de porte	Poignées horizontales		Poignées horizontales	
Classe d'efficacité énergétique	C		C	
Consommation énergétique annuelle moyenne (kWh / an)	171		171	
Dimensions appareil H x L x P (mm)	1862x595x595		1862x595x595	
Perfect Fit	Oui		Oui	
Type d'affichage	Affichage 7 segments		Affichage 7 segments	
Volume total du produit (l)	333		333	
Niveau sonore (dB(A) re 1pW)	38		38	
Classe de niveau sonore	C		C	
Super congélation	Oui		Oui	
Pouvoir de congélation (compartiment 4 étoiles) (kg/24h)	22,0		22,0	
Autonomie en cas de coupure de courant (h)	14		14	
Accessoires en option	Kit de connexion KS39ZAX00 (black inox) pour combiner le réfrigérateur KS36NAXCG avec le congélateur GS36NAXCG en side-by-side; le congélateur devant toujours être du côté droit.		Kit de connexion KS36ZAL00 (inox) pour combiner le réfrigérateur KS36NVICG avec le congélateur GS36NVICG en side-by-side; le congélateur devant toujours être du côté droit.	



# Les lave-vaisselle



4.6 ★★★★★


Note moyenne des lave-vaisselle\*

\* Note moyenne des avis consommateurs [lave-vaisselle Siemens; 6 739 avis consommateurs] sur les sites web de Siemens-Home en Europe (à l'exclusion de la Russie, de la Turquie et du Kazakhstan) en 2024. L'achat/l'utilisation par le consommateur n'est pas toujours vérifié par nos soins. Notre politique des avis consommateurs est disponible sur notre site internet.



# Il trouve sa place dans chaque cuisine

L'innovation au service de l'efficacité. Découvrez un confort d'utilisation grâce à une flexibilité maximale de chargement.



## Porte à glissières : un encastrement toujours parfait

Cette technologie de charnières novatrices permet un encastrement parfait de l'appareil dans toutes les configurations de cuisines modernes, même celles dotées de plinthes surbaissées. A l'ouverture de la porte, le panneau frontal se déplace vers le haut pour ne pas être bloqué par le socle. Idéal pour une encastrement en hauteur car cela évite un espace disgracieux en dessous du lave-vaisselle.



# L'information en un coup d'œil

Que ce soit avec sideLight, la solution idéale pour les appareils à charnières vario et une installation en hauteur, timeLight avec ses informations parfaitement lisibles projetées au sol, ou infoLight et son point laser bleu, l'état du cycle du lave-vaisselle est toujours clairement identifiable.



#### infoLight: projection sur le sol

Vous permet de voir en un coup d'œil si votre lave-vaisselle est en fonctionnement, un point laser bleu est projeté sur le sol pendant le processus de lavage. Le point disparaît quand le programme est terminé.



#### timeLight: informé en un coup d'œil

Le temps résiduel jusqu'à la fin du cycle est affiché en heures et minutes sur le sol de la cuisine, de manière parfaitement lisible quelles que soient la matière et la couleur du revêtement de sol.



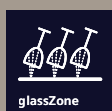
#### sideLight: projection latérale

Grâce à l'indicateur bleu situé sur le côté de la porte du lave-vaisselle, vous voyez immédiatement si le programme est toujours en cours. L'idéal pour un encastrement en hauteur.



# Une vaisselle qui brille.

Le système brilliantShine, combiné à la technologie Zeolith, assure un séchage doux et efficace, permettant d'obtenir des verres parfaitement secs, brillants et sans traces, sans intervention manuelle. Quatre fonctionnalités innovantes, synchronisées dans un seul cycle de lavage, garantissent des résultats comparables à un lavage à la main soigneux.



#### glassZone : des verres éclatants

Grâce à la glassZone, à activation manuelle, même les verres les plus précieux peuvent désormais être nettoyés au lave-vaisselle en toute tranquillité. Six buses intégrées assurent une alimentation en eau continue mais douce, permettant un nettoyage en profondeur sans endommager les matières sensibles.



#### Zeolith® : un séchage impeccable

Le technologie de séchage Zeolith de Siemens offre des performances remarquables, jusqu'à deux fois supérieures sur la vaisselle en plastique. Ce système unique garantit un séchage optimal pour tous les types de vaisselle : des casseroles en acier inoxydable aux verres délicats, en passant par les éléments en plastique prêts à être rangés dès la fin du cycle. Les billes de zéolith absorbent l'humidité et la transforment en chaleur, assurant des résultats de séchage constants et performants.



#### Système brilliantShine, pour des verres étincelants.

Grâce au système brilliantShine combinant le séchage Zeolith®, l'option shine&dry et le programme verres 40°, les verres sont parfaitement secs et brillants à la sortie du lave-vaisselle.





# Une flexibilité maximale de chargement

Grâce à la modularité des paniers flexComfort et flexComfort Pro, le chargement est extrêmement rapide et facile. Dotés de rails télescopiques et d'une butée permettant de glisser en douceur et de s'arrêter automatiquement à la position la plus éloignée.



Tiroir Vario Pro SZ36DB04

### Flexibilité et modularité avec retroFit

Les lave-vaisselle retroFit disposent de molettes prémontées qui permettent d'installer un troisième tiroir au choix. Trois solutions ingénieuses permettent de configurer l'intérieur selon les besoins des clients :



3ème panier pour petite vaisselle SZ36RB04

**Tiroir Vario** : tiroir pour les couverts et la petite vaisselle.

**Tiroir Vario Pro** : tiroir à couverts plus flexible, avec des éléments rabattables, un espace supplémentaire et un système de glissement fluide.

**3ème panier** : troisième panier avec de la place pour les couverts et la petite vaisselle, une partie coulissante pour les verres hauts et un support à couteaux amovible.

# L'indice de réparabilité sur les lave-vaisselle





Afin de se conformer à la loi du 10 février 2020 relative à la lutte contre le gaspillage et à l'économie circulaire, Siemens indique désormais sur ses lave-vaisselle non séchant un indice de réparabilité. Il s'agit d'une note de 1 à 10 attribuée à chaque appareil pour indiquer son niveau de réparabilité. Cette information est communiquée depuis le janvier 2021 pour plusieurs catégories de produits, par exemple, les smartphones, les ordinateurs, les téléviseurs, les tondeuses, les lave-vaisselle ou encore les aspirateurs. L'indice est calculé sur la base de 5 critères principaux, eux-mêmes divisés en sous-critères :

1. La disponibilité de la documentation technique auprès des réparateurs et des consommateurs
2. La facilité de démontage, les outils nécessaires et les caractéristiques de fixation

3. La durée de disponibilité des pièces détachées.  
Celle-ci est désormais de 14 ans pour les lave-linge Siemens non séchant avec programme Eco 40-60 et pour les lave-vaisselle
4. Le ratio du prix des pièces détachées tombant le plus en panne par rapport au prix total de l'appareil neuf
5. Des critères spécifiques au lave-linge, comme par exemple un compteur d'usage, l'assistance à distance et la mise à jour logicielle

En savoir plus sur <https://www.siemens-home.bsh-group.com/fr/plus/indice-de-reparabilite>





# smartStart : La solution éco pour faire la vaisselle

La fonctionnalité SmartStart ajuste automatiquement le cycle du lave-vaisselle en fonction des priorités définies : recours à l'énergie renouvelable ou déclenchement pendant les plages tarifaires les plus avantageuses d'un contrat d'énergie flexible.

Les paramètres sont configurés en amont, l'appareil optimise l'exécution de manière autonome.  
Résultat : réduction des coûts énergétiques et contribution à une gestion plus durable, sans complexité opérationnelle.



Ouvrir l'application  
Siemens Home Connect  
depuis un smartphone.

Activer la fonctionnalité  
SmartStart dans  
l'interface dédiée.



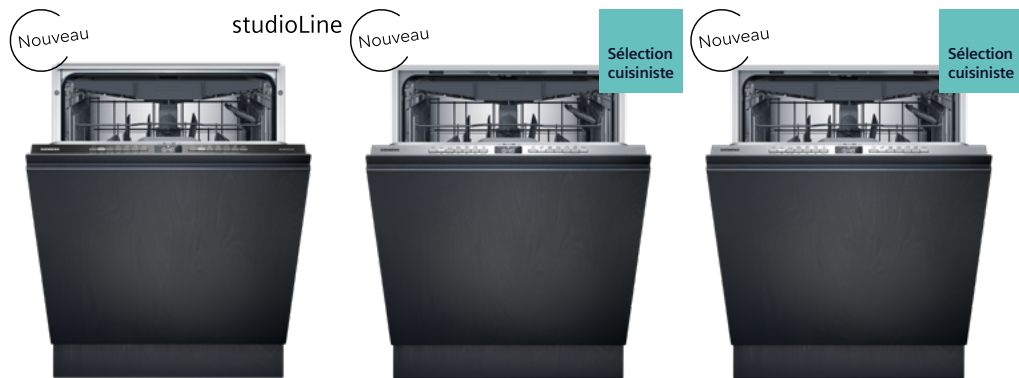
Définir les critères énergétiques  
et les préférences horaires.  
Le lave-vaisselle lance  
automatiquement le cycle au  
moment optimal sélectionné.

# Les lave-vaisselle tout intégrables, 60 cm



	<b>SN97T801CE</b> <b>SX97T801CE*</b>	<b>SN93E807CE</b> <b>SX93E807CE*</b>	<b>SN65Z804CE</b> <b>SX65Z804CE*</b>
Série de produit	iQ700	iQ300	iQ500
Code EAN	4242003971673 / 4242003971680*	4242003970331 / 4242003970348*	4242003957554 / 4242003957561*
Classe d'efficacité énergétique	A	A	B
Consommation énergétique pour 100 cycles Eco (kWh/100 cycles)	54	54	65
Consommation d'eau (l)	9,5	9,0	9,0
Nombre de couverts	14	14	14
Niveau sonore (dB(A) re 1pW)	42	42	40
Classe de niveau sonore	B	B	B
Nombre de programmes	8	6	7
Programmes de base	Eco, Auto 45-65°C, Intelligent, Intensif, Court 60°C, Glass Shine, Programme Silence 50°C, Programme personnalisé	Eco, Auto 45-65°C, Intensif, Court 60°C, Rapide 45°C, Programme personnalisé	Eco, Court 60°C, Intelligent, Auto Délicat, Auto 45-65°C, Auto Intensif, Programme personnalisé
Nombre d'options	6	5	5
Options de base	Home Connect, Séchage Brillance Max, Zone Intensive, hygiène Plus, varioSpeed Plus, Entretien de la machine	Home Connect, Zone Intensive, Demi-charge, varioSpeed Plus, Entretien de la machine	Zone Intensive, hygiène Plus, varioSpeed Plus, Entretien de la machine, Home Connect
Caractéristiques Home Connect	Tableau de bord d'entretien + smartStart	Tableau de bord d'entretien + smartStart	Tableau de bord d'entretien + smartStart
Options complémentaires via l'application Home Connect	Demi-charge, Silence à la demande	Hygiène Plus, Silence à la demande	Demi-charge, Silence à la demande
varioSpeed plus à la demande	Oui	Oui	Oui
Système de séchage	Echangeur thermique + autoOpen Dry (ouv. porte auto)	Echangeur thermique + autoOpen Dry (ouv. porte auto)	Zeolith, Echangeur thermique
Séchage performant grâce à la Zeolith®	Oui	Non	Oui
glassZone	Oui	Non	Non
openAssist : Ouverture sans poignée	Oui	Oui	Non
Porte à glissières : idéal pour des plinthes 5-9 cm et pour encastrement en hauteur	Oui	Oui	Non
Indication statut cycle	sideLight : indicateur d'état sur le côté de la porte	sideLight : indicateur d'état sur le côté de la porte	timeLight : Projection du temps restant au sol
emotionLight : Eclairage intérieur	Oui	Non	Oui
Tiroir à couverts (3ème niveau de chargement)	Tiroir à couverts varioFlex® Pro	Tiroir à couverts	Tiroir à couverts
Système de panier	Flexibilité maximale avec le panier flexComfort Pro	Chargement pratique avec le panier flex	Chargement pratique avec le panier flex
Panier supérieur réglable	Rackmatic 3 positions	Rackmatic 3 positions	Rackmatic 3 positions
Moteur iQdrive	Oui	Oui	Oui
Matériau de la cuve	Inox	Inox	Inox
Aquasensor	Oui	Oui	Oui
AquaStop Plus	Oui	Oui	Oui
Type d'installation	Tout intégrable	Tout intégrable	Tout intégrable
Niche d'encastrement (mm)	815-875 x 600 x 550 865-925 x 600 x 550*	815-875 x 600 x 550 865-925 x 600 x 550*	815-875 x 600 x 550 865-925 x 600 x 550*
Puissance de raccordement (W)	2400	2400	2400
Liste des accessoires inclus	Pare-vapeur, Bandes décoratives en acier inoxydable	Pare-vapeur, Bandes décoratives en acier inoxydable	Pare-vapeur, Bandes décoratives en acier inoxydable

# Les lave-vaisselle tout intégrables, 60 cm



	<b>SN63E800ME</b> 1039,99 €	<b>SN63HX05ME</b> 979,99 €	<b>SN73HX03VE</b> 949,99 € <b>SX73HX03VE*</b> 999,99 €
Série de produit	iQ300	iQ300	iQ300
Code EAN	4242003993415	4242003978092	4242003978917 / 4242003985564*
Classe d'efficacité énergétique	B	C	C
Consommation énergétique pour 100 cycles Eco (kWh/100 cycles)	65	75	75
Consommation d'eau (l)	9,0	9,0	9,0
Nombre de couverts	14	14	14
Niveau sonore (dB(A) re 1pW)	42	44	46
Classe de niveau sonore	B	B	C
Nombre de programmes	6	6	6
Programmes de base	Eco, Auto 45-65°C, Intensif, Rapide 65 °C, Rapide 45°C, Programme personnalisé	Eco, Auto 45-65°C, Intensif, Rapide 65 °C, Rapide 45°C, Programme personnalisé	Eco, Auto 45-65°C, Intensif, Rapide 65 °C, Rapide 45°C, Programme personnalisé
Nombre d'options	5	5	5
Options de base	Home Connect, Zone Intensive, Demi-charge, varioSpeed Plus, Entretien de la machine	Home Connect, Zone Intensive, Demi-charge, varioSpeed Plus, Entretien de la machine	Home Connect, Zone Intensive, Demi-charge, varioSpeed Plus, Entretien de la machine
Caractéristiques Home Connect	Contrôle à distance	Contrôle à distance	Tableau de bord d'entretien + smartStart
Options complémentaires via l'application Home Connect	Hygiène Plus, Silence à la demande	Hygiène Plus, Silence à la demande	Hygiène Plus, Silence à la demande
varioSpeed plus à la demande	Oui	Oui	Oui
Système de séchage	Echangeur thermique + autoOpen Dry (ouv. porte auto)	Echangeur thermique	Echangeur thermique
Séchage performant grâce à la Zeolith®	Non	non	Non
glassZone	Non	non	Non
openAssist : Ouverture sans poignée	Non	non	Non
Porte à glissières : idéal pour des plinthes 5-9 cm et pour encastrement en hauteur	Non	non	Oui
Indication statut cycle	infoLight : indication LED au sol	infoLight : indication LED au sol	infoLight : indication LED au sol
emotionLight : Eclairage intérieur	Non	non	Non
Tiroir à couverts (3ème niveau de chargement)	Tiroir à couverts	Tiroir à couverts	Tiroir à couverts
Système de panier	Flexibilité de chargement avec les paniers varioFLex	Flexibilité de chargement avec les paniers varioFLex	Flexibilité de chargement avec les paniers varioFLex
Panier supérieur réglable	Rackmatic 3 positions	Rackmatic 3 positions	Rackmatic 3 positions
Moteur iQdrive	Oui	Oui	Oui
Matériau de la cuve	Inox	Inox	Acier inoxydable avec fond en Polinox
Aquasensor	Oui	Oui	Oui
AquaStop Plus	Oui	Oui	Oui
Type d'installation	Tout intégrable	Tout intégrable	Tout intégrable
Niche d'encastrement (mm)	815-875 x 600 x 550	815-875 x 600 x 550	815-875 x 600 x 550 865-925 x 600 x 550*
Puissance de raccordement (W)	2400	2400	2400
Liste des accessoires inclus	Pare-vapeur, Bandes décoratives en acier inoxydable	Pare-vapeur	Pare-vapeur

# Les lave-vaisselle tout intégrables, 60 cm



	<b>SN63E800VE</b> 939,99 € <b>SX63E800VE*</b> 989,99 €	<b>SX716X01EF</b> 859,99 €	<b>SN616X02AF</b> 729,99 €
Série de produit	iQ300	iQ100	iQ100
Code EAN	4242003987094 / 4242003987100*	4242003964668	4242003964682
Classe d'efficacité énergétique	B	E	E
Consommation énergétique pour 100 cycles Eco (kWh/100 cycles)	65	94	92
Consommation d'eau (l)	9,0	9,5	9,5
Nombre de couverts	14	13	12
Niveau sonore (dB(A) re 1pW)	44	46	46
Classe de niveau sonore	B	C	C
Nombre de programmes	6	6	6
Programmes de base	Eco, Auto 45-65°C, Intensif, Rapide 65°C, Rapide 45°C, Programme personnalisé	Intensif, Auto 45-65°C, Eco, Verre, Rapide 65°C, Pré-rinçage	Intensif, Auto 45-65°C, Eco, Programme Silence 50°C, Rapide 65°C, Pré-rinçage
Nombre d'options	5	4	4
Options de base	Home Connect, Zone Intensive, Demi-charge, varioSpeed Plus, Entretien de la machine	VarioSpeedPlus (x3), Zone Intensive, Séchage Extra, Entretien de la machine	VarioSpeedPlus (x3), Zone Intensive, Séchage Extra, Entretien de la machine
Caractéristiques Home Connect	Tableau de bord d'entretien + smartStart	-	-
Options complémentaires via l'application Home Connect	Hygiène Plus, Silence à la demande	-	-
varioSpeed plus à la demande	Oui	Non	Non
Système de séchage	Echangeur thermique + autoOpen Dry (ouv. porte auto)	Echangeur thermique	Echangeur thermique
Séchage performant grâce à la Zeolith®	Non	Non	Non
glassZone	Non	Non	Non
openAssist : Ouverture sans poignée	Non	Non	Non
Porte à glissières : idéal pour des plinthes 5-9 cm et pour encastrement en hauteur	Non	Oui	Non
Indication statut cycle	infoLight : indication LED au sol	infoLight : indication LED au sol	infoLight : indication LED au sol
emotionLight : Eclairage intérieur	Non	Non	Non
Tiroir à couverts (3ème niveau de chargement)	Tiroir à couverts	Tiroir à couverts	Aucun
Système de panier	Flexibilité de chargement avec les paniers varioFLex	Chargement pratique avec le panier vario	Chargement pratique avec le panier vario
Panier supérieur réglable	Rackmatic 3 positions	Rackmatic 3 positions	Rackmatic 3 positions
Moteur iQdrive	Oui	Oui	Oui
Matériau de la cuve	Acier inoxydable avec fond en Polinox	Acier inoxydable avec fond en Polinox	Acier inoxydable avec fond en Polinox
Aquasensor	Oui	Oui	Oui
AquaStop Plus	Oui	Oui	Oui
Type d'installation	Tout intégrable	Tout intégrable	Tout intégrable
Niche d'encastrement (mm)	815-875 x 600 x 550 865-925 x 600 x 550*	865-925 x 600 x 550	815-875 x 600 x 550
Puissance de raccordement (W)	2400	2400	2400
Liste des accessoires inclus	Pare-vapeur, Bandes décoratives en acier inoxydable	Pare-vapeur	Pare-vapeur

# Le lave-vaisselle tout intégrable, 45 cm



Sélection cuisiniste



	<b>SR73EX25ME</b>	<b>959,99 €</b>
Série de produit	iQ300	
Code EAN	4242003979563	
Classe d'efficacité énergétique	B	
Consommation énergétique pour 100 cycles Eco (kWh/100 cycles)	51	
Consommation d'eau (l)	8,7	
Nombre de couverts	10	
Niveau sonore (dB(A) re 1pW)	44	
Classe de niveau sonore	B	
Nombre de programmes	6	
Programmes de base	Eco, Auto 45-65°C, Intensif, Court 60°C, Rapide 45°C, Programme personnalisé	
Nombre d'options	5	
Options de base	Home Connect, Zone Intensive, hygiène Plus, varioSpeed Plus, Entretien de la machine	
Caractéristiques Home Connect	Contrôle à distance	
Options complémentaires via l'application Home Connect	Silence à la demande	
varioSpeed plus à la demande	Oui	
Système de séchage	Echangeur thermique + autoOpen Dry (ouv. porte auto)	
Séchage performant grâce à la Zeolith®	Non	
glassZone	Non	
openAssist : Ouverture sans poignée	Non	
Porte à glissières : idéal pour des plinthes 5-9 cm et pour encastrement en hauteur	Oui	
Indication statut cycle	infoLight : indication LED au sol	
emotionLight : Eclairage intérieur	Non	
Tiroir à couverts (3ème niveau de chargement)	Tiroir à couverts : 3ème niveau de chargement	
Système de panier	Grande flexibilité avec le panier varioFlex	
Panier supérieur réglable	Rackmatic 3 positions	
Moteur iQdrive	Oui	
Matériau de la cuve	Inox	
Aquasensor	Oui	
AquaStop Plus	Oui	
Type d'installation	Tout intégrable	
Niche d'encastrement (mm)	815-875 x 450 x 550	
Puissance de raccordement (W)	2400	
Liste des accessoires inclus	Pare-vapeur	

# Les lave-vaisselle

Poids maximum des portes d'habillage pour lave-vaisselle intégrables et tout-intégrables.

	Largeur du lave-vaisselle		
	45 cm	60 cm	
Hauteur du Lave-vaisselle	81,5 cm	81,5cm	86,5 cm
Poids maximum de la porte pour lave-vaisselle intégrable	2,5 à 6,5 kg	2,5 à 8,5 kg	non applicable
Poids maximum de la porte pour lave-vaisselle tout intégrable	2,5 à 7,5 kg	2,5 à 8,5 kg	3 à 10 kg
Poids maximum de la porte pour lave-vaisselle tout intégrable porte à glissières	2,5 à 7,5 kg	4,5 à 11 kg	4,5 à 11 kg

Encastrement des lave-vaisselle tout-intégrables.

Hauteur de plinthe en mm	Hauteur de la porte d'habillage 655 - 765 mm											Hauteur de la porte d'habillage 705 - 815 mm											
	Hauteur de la niche en mm																						
	815	820	825	830	835	840	845	850	855	860	865	870	875	880	885	890	895	900	905	910	915	920	925
50	81,5	81,5	81,5	81,5	81,5	81,5	81,5	81,5	81,5	81,5	86,5	86,5	86,5	86,5	86,5	86,5	86,5	86,5	86,5	86,5	86,5	86,5	86,5
55	81,5	81,5	81,5	81,5	81,5	81,5	81,5	81,5	81,5	81,5	86,5	86,5	86,5	86,5	86,5	86,5	86,5	86,5	86,5	86,5	86,5	86,5	86,5
60	81,5	81,5	81,5	81,5	81,5	81,5	81,5	81,5	81,5	81,5	86,5	86,5	86,5	86,5	86,5	86,5	86,5	86,5	86,5	86,5	86,5	86,5	86,5
65	81,5	81,5	81,5	81,5	81,5	81,5	81,5	81,5	81,5	81,5	86,5	86,5	86,5	86,5	86,5	86,5	86,5	86,5	86,5	86,5	86,5	86,5	86,5
70	81,5	81,5	81,5	81,5	81,5	81,5	81,5	81,5	81,5	81,5	86,5	86,5	86,5	86,5	86,5	86,5	86,5	86,5	86,5	86,5	86,5	86,5	86,5
75	81,5	81,5	81,5	81,5	81,5	81,5	81,5	81,5	81,5	81,5	86,5	86,5	86,5	86,5	86,5	86,5	86,5	86,5	86,5	86,5	86,5	86,5	86,5
80	81,5	81,5	81,5	81,5	81,5	81,5	81,5	81,5	81,5	81,5	86,5	86,5	86,5	86,5	86,5	86,5	86,5	86,5	86,5	86,5	86,5	86,5	86,5
85	81,5	81,5	81,5	81,5	81,5	81,5	81,5	81,5	81,5	81,5	86,5	86,5	86,5	86,5	86,5	86,5	86,5	86,5	86,5	86,5	86,5	86,5	86,5
90	81,5	81,5	81,5	81,5	81,5	81,5	81,5	81,5	81,5	81,5	86,5	86,5	86,5	86,5	86,5	86,5	86,5	86,5	86,5	86,5	86,5	86,5	86,5
95	81,5	81,5	81,5	81,5	81,5	81,5	81,5	81,5	81,5	81,5	86,5	86,5	86,5	86,5	86,5	86,5	86,5	86,5	86,5	86,5	86,5	86,5	86,5
100	81,5	81,5	81,5	81,5	81,5	81,5	81,5	81,5	81,5	81,5	81,5	86,5	86,5	86,5	86,5	86,5	86,5	86,5	86,5	86,5	86,5	86,5	86,5
105	81,5	81,5	81,5	81,5	81,5	81,5	81,5	81,5	81,5	81,5	81,5	86,5	81,5	86,5	86,5	86,5	86,5	86,5	86,5	86,5	86,5	86,5	86,5
110	81,5	81,5	81,5	81,5	81,5	81,5	81,5	81,5	81,5	81,5	81,5	86,5	81,5	86,5	81,5	86,5	86,5	86,5	86,5	86,5	86,5	86,5	86,5
115	81,5	81,5	81,5	81,5	81,5	81,5	81,5	81,5	81,5	81,5	81,5	86,5	81,5	86,5	81,5	86,5	86,5	86,5	86,5	86,5	86,5	86,5	86,5
120	81,5	81,5	81,5	81,5	81,5	81,5	81,5	81,5	81,5	81,5	81,5	86,5	81,5	86,5	81,5	86,5	86,5	86,5	86,5	86,5	86,5	86,5	86,5
125	81,5	81,5	81,5	81,5	81,5	81,5	81,5	81,5	81,5	81,5	81,5	86,5	81,5	86,5	81,5	86,5	86,5	86,5	86,5	86,5	86,5	86,5	86,5
130	81,5	81,5	81,5	81,5	81,5	81,5	81,5	81,5	81,5	81,5	81,5	86,5	81,5	86,5	81,5	86,5	86,5	86,5	86,5	86,5	86,5	86,5	86,5
135	81,5	81,5	81,5	81,5	81,5	81,5	81,5	81,5	81,5	81,5	81,5	86,5	81,5	86,5	81,5	86,5	86,5	86,5	86,5	86,5	86,5	86,5	86,5
140	81,5	81,5	81,5	81,5	81,5	81,5	81,5	81,5	81,5	81,5	81,5	86,5	81,5	86,5	81,5	86,5	86,5	86,5	86,5	86,5	86,5	86,5	86,5
145	81,5	81,5	81,5	81,5	81,5	81,5	81,5	81,5	81,5	81,5	81,5	86,5	81,5	86,5	81,5	86,5	86,5	86,5	86,5	86,5	86,5	86,5	86,5
150	81,5	81,5	81,5	81,5	81,5	81,5	81,5	81,5	81,5	81,5	81,5	86,5	81,5	86,5	81,5	86,5	86,5	86,5	86,5	86,5	86,5	86,5	86,5
155	81,5	81,5	81,5	81,5	81,5	81,5	81,5	81,5	81,5	81,5	81,5	86,5	81,5	86,5	81,5	86,5	86,5	86,5	86,5	86,5	86,5	86,5	86,5
160	81,5	81,5	81,5	81,5	81,5	81,5	81,5	81,5	81,5	81,5	81,5	86,5	81,5	86,5	81,5	86,5	86,5	86,5	86,5	86,5	86,5	86,5	86,5
165		81,5	81,5	81,5	81,5	81,5	81,5	81,5	81,5	81,5	81,5	86,5	81,5	86,5	81,5	86,5	86,5	86,5	86,5	86,5	86,5	86,5	86,5
170			81,5	81,5	81,5	81,5	81,5	81,5	81,5	81,5	81,5	86,5	81,5	86,5	81,5	86,5	86,5	86,5	86,5	86,5	86,5	86,5	86,5
175				81,5	81,5	81,5	81,5	81,5	81,5	81,5	81,5	86,5	81,5	86,5	81,5	86,5	86,5	86,5	86,5	86,5	86,5	86,5	86,5
180					81,5	81,5	81,5	81,5	81,5	81,5	81,5	86,5	81,5	86,5	81,5	86,5	86,5	86,5	86,5	86,5	86,5	86,5	86,5
185						81,5	81,5	81,5	81,5	81,5	81,5	86,5	81,5	86,5	81,5	86,5	86,5	86,5	86,5	86,5	86,5	86,5	86,5
190							81,5	81,5	81,5	81,5	81,5	86,5	81,5	86,5	81,5	86,5	86,5	86,5	86,5	86,5	86,5	86,5	86,5
195								81,5	81,5	81,5	81,5	86,5	81,5	86,5	81,5	86,5	86,5	86,5	86,5	86,5	86,5	86,5	86,5
200									81,5	81,5	81,5	86,5	81,5	86,5	81,5	86,5	86,5	86,5	86,5	86,5	86,5	86,5	86,5
205										81,5	81,5	81,5	86,5	81,5	86,5	81,5	86,5	86,5	86,5	86,5	86,5	86,5	86,5
210											81,5	81,5	81,5	86,5	81,5	86,5	86,5	86,5	86,5	86,5	86,5	86,5	86,5
215												81,5	81,5	86,5	81,5	86,5	86,5	86,5	86,5	86,5	86,5	86,5	86,5
220													81,5	86,5	81,5	86,5	86,5	86,5	86,5	86,5	86,5	86,5	86,5

81,5	Lave-vaisselle tout intégrable de hauteur 81,5 cm avec porte "normale".
81,5	Lave-vaisselle tout intégrable de hauteur 81,5 cm avec porte "à glissières".
81,5	Lave-vaisselle tout intégrable de hauteur 81,5 cm avec porte d'habillage "fractionnée" et accessoire spécial "charnière flexible".

86,5	Lave-vaisselle tout intégrable de hauteur 86,5 cm avec porte "normale".
86,5	Lave-vaisselle tout intégrable de hauteur 86,5 cm avec porte "à glissières".
86,5	Lave-vaisselle tout intégrable de hauteur 81,5 cm avec porte d'habillage "fractionnée" et accessoire spécial "charnière flexible".

Une situation d'encastrement qui se présenterait SOUS cette ligne rouge est fortement déconseillée pour des lave-vaisselle ayant le timeLight puisque l'indication du temps restant au sol ne serait pas visible.



\* Note moyenne des avis consommateurs [lave-linge Siemens; 4493 avis consommateurs] sur les sites web de Siemens-Home en Europe (à l'exclusion de la Russie, de la Turquie et du Kazakhstan) en 2024. L'achat/l'utilisation par le consommateur n'est pas toujours vérifié par nos soins. Notre politique des avis consommateurs est disponible sur notre site internet.

## Nos lave-linge disposent de nombreuses technologies innovantes, rendant le soin du linge facile et rapide pour libérer du temps.

Les lave-linge Siemens intègrent des solutions intelligentes conçues pour simplifier l'usage et améliorer l'efficacité de chaque cycle.

Le **moteur à induction iQdrive**, garanti 10 ans, assure fiabilité, longévité et fonctionnement silencieux.

Le **départ différé** permet d'exploiter les heures creuses, tandis que le **programme Eco** et la **technologie waterPerfect Plus** adaptent automatiquement le volume d'eau à la charge de linge.

L'option **varioSpeed** réduit jusqu'à trois fois la durée des cycles\*, et le **système anti-taches** élimine efficacement jusqu'à 16 types de taches. En cas d'oubli, l'**ajout de linge** en cours de cycle garantit flexibilité et continuité.

La **technologie i-Dos** automatise le dosage de lessive selon le type de textile et le degré de salissure, limitant le gaspillage et les rinçages inutiles.

Depuis le 8 janvier 2025, l'indice de durabilité est représenté par un logo apposé sur nos produits, indiquant leur niveau de durabilité. Ce logo est accompagné d'une note sur 10 et d'un code couleur, permettant de classer les produits selon leur durabilité. Plus la note est élevée, plus le produit est considéré comme durable et facile à entretenir sur le long terme. L'indice de durabilité est un outil mis en place pour aider les consommateurs à évaluer la longévité et la réparabilité des produits électroniques et électroménagers.



Pour tout savoir sur l'indice de durabilité, scannez ce QR code ou cliquez sur ce lien : <https://www.siemens-home.bsh-group.com/fr/plus/indice-de-durabilite>

\*Programme Synthétiques 40°C avec option varioSpeed activée par rapport au programme Synthétiques 40°C sans option varioSpeed activée

# Sèche-linge Siemens: des technologies qui transforment le quotidien



Nettoyage  
automatique  
du condenseur

## Entretien facilité et sérénité grâce au selfCleaning Condenser.


Certains sèche-linge pompe à chaleur iQ700 et iQ500 sont équipés du **selfCleaning Condenser** qui permet le nettoyage du condenseur automatiquement plusieurs fois par cycle. Il assure un séchage performant ainsi qu'une consommation énergétique faible et constante durant toute la durée de vie de l'appareil. Le filtre de porte doit, lui, être nettoyé après chaque cycle.



Les pompes à chaleur de nos sèche-linge sont dotées d'un gaz eco-friendly sans effet de serre : le R290 (dans un contenant hermétiquement scellé). La nouvelle version de l'étiquette énergie pour sèche-linge à pompe à chaleur aidera les consommateurs à identifier les produits les plus performants.

Pour en savoir plus, consultez :

<https://www.siemens-home.bsh-group.com/fr/plus/etiquette-energie>



## smartFinish : le repassage réduit au minimum.

Les programmes **smartFinish** défroissent les costumes, chemises et blouses, même les plus fripés. L'air chaud crée une délicate brume d'eau qui s'apparente à de la vapeur et qui réduit significativement les plis en moins de 45 minutes. Le repassage devient ainsi plus facile, voire même inutile.

## Option demi-charge : pour sécher de petites quantités de linge.

En sélectionnant la fonction demi-charge et le programme adapté au type de textile, la durée affichée est réduite et le linge parfaitement séché.

Soin du linge



# Lave-linge pose-libre



	WG66B2A0FR	1.479,99 €	WG54B2A2FR	1.449,99 €	WG46H2A0FR	1.089,99 €
Série de produit	iQ700		iQ700		iQ500	
Code EAN	4242003982181		4242003964828		4242003955642	
Classe d'efficacité énergétique	A -20%		A -40%		A	
Consommation d'énergie du programme Eco 40-60 (kWh/100 cycles)	42		30		49	
Consommation d'eau du programme Eco 40-60 par cycle (l)	44		48		50	
Capacité maximale (kg)	11,0		10,0		9,0	
Vitesse d'essorage max. (tours/min)	1600		1400		1600	
Niveau sonore (dB(A) re 1pW)	74		71		74	
Classe de niveau sonore	B		A		B	
Programmes standards	Délicat / Soie, Eco 40-60, Coton, Froid - 60°C, Laine/lavage à la main, Essorage/Vidange, Rinçage		Délicat / Soie, Eco 40-60, Coton, Froid - 60°C, Laine/lavage à la main, Essorage/Vidange, Rinçage		Délicat / Soie, Eco 40-60, Coton, Froid - 60°C, Laine/lavage à la main, Essorage/Vidange, Rinçage	
Home Connect : commande et diagnostic à distance	Oui		Oui		Oui	
Programmes via l'application Home Connect	Auto 30°C, Nettoyage tambour, Serviettes, Chemises, Jeans/couleurs foncées, Anti-microplastics, Outdoor		Auto 30°C, Nettoyage tambour, Serviettes, Chemises, Jeans/couleurs foncées, Anti-microplastics, Outdoor		Nettoyage tambour, Chemises, Jeans/couleurs foncées, Sport	
i-Dos : dosage automatique de lessive liquide	Oui		Oui		Oui	
i-Dos avec détergent scan	Oui		Oui		Oui	
smartFinish : programme de défroissage vapeur	Oui		Oui		Oui	
Système antitaches	Oui		Oui		Oui	
Hygiène	Oui		Oui		Oui	
Outdoor/Imperméabiliser	Non		Non		Non	
Outdoor (sans imperméabilisation)	Non		Non		Oui	
Rajout de linge en cours de cycle	Oui		Oui		Oui	
Mini Charge	Oui		Oui		Non	
Programme Express 15/30 min	Oui		Oui		Oui	
varioSpeed : programme accéléré	Oui		Oui		Oui	
powerSpeed 59' : lavage de 5 kg en 59 minutes	Oui		Oui		Non	
Éclairage intérieur	Oui		Oui		Non	
iQdrive : moteur économe et silencieux avec garantie de 10 ans	Oui		Oui		Oui	
waveDrum : lavage doux et efficace	Oui		Oui		Oui	
waterPerfect Plus : consommation d'eau efficace grâce à la détection de la charge	Oui		Oui		Oui	
Sécurité hydraulique	aquaStop		aquaStop		Aqua Protection	
Isolation phonique	antiVibration, Pas d'isolation phonique supplémentaire		antiVibration, Pas d'isolation phonique supplémentaire		antiVibration, Pas d'isolation phonique supplémentaire	
Dimensions appareil H x L x P (mm)	845x598x638		845x598x638		845x598x638	

# Lave-linge pose-libre



	WG44G2F1FR	1.029,99 €	WM14N27QFR	859,99 €
Série de produit	iQ500		iQ300	
Code EAN	4242003931349		4242003978375	
Classe d'efficacité énergétique	A		A	
Consommation d'énergie du programme Eco 40-60 (kWh/100 cycles)	49		49	
Consommation d'eau du programme Eco 40-60 par cycle (l)	50		50	
Capacité maximale (kg)	9,0		9,0	
Vitesse d'essorage max. (tours/min)	1400		1400	
Niveau sonore (dB(A) re 1pW)	71		72	
Classe de niveau sonore	A		A	
Programmes standards	Délicat / Soie, Eco 40-60, Coton, Froid - 60°C, Laine/lavage à la main, Essorage/Vidange, Rinçage		Délicat / Soie, Eco 40-60, Coton, Froid - 60°C, Laine/lavage à la main, Essorage/Vidange, Rinçage	
Home Connect : commande et diagnostic à distance	Non		Non	
Programmes via l'application Home Connect			B	
i-Dos : dosage automatique de lessive liquide	Oui		Non	
i-Dos avec détergent scan	Non		Non	
smartFinish : programme de défroissage vapeur	Oui		Oui	
Système antitaches	Oui		Non	
Hygiène	Oui		Oui	
Outdoor/Imperméabiliser	Oui		Non	
Outdoor (sans imperméabilisation)	Non		Oui	
Rajout de linge en cours de cycle	Oui		Oui	
Mini Charge	Non		Non	
Programme Express 15/30 min	Oui		Oui	
varioSpeed : programme accéléré	Oui		Oui	
powerSpeed 59' : lavage de 5 kg en 59 minutes	Non		Non	
Éclairage intérieur	Non		Non	
iQdrive : moteur économe et silencieux avec garantie de 10 ans	Oui		Oui	
waveDrum : lavage doux et efficace	Oui		Oui	
waterPerfect Plus : consommation d'eau efficace grâce à la détection de la charge	Oui		Oui	
Sécurité hydraulique	Aqua Protection		Aqua Protection	
Isolation phonique	antiVibration, Pas d'isolation phonique supplémentaire		antiVibration, Pas d'isolation phonique supplémentaire	
Dimensions appareil H x L x P (mm)	848x598x636		845x598x632	

# Lave-linge séchant pose-libre



# Sèche-linge pose-libre



	WN54C2A0FR	1349,99 €		WQ46H2CTFR	1.389,99 €
Série de produit	iQ700		Série de produit	iQ500	
Code EAN	4242003931103		Code EAN	4242003973004	
Classe d'efficacité énergétique du cycle de lavage/séchage	D		Classe d'efficacité énergétique	B	
Classe d'efficacité énergétique du cycle de lavage	A		Consommation énergétique pondérée (kWh/100 cycles)	92	
Capacité - Lavage (kg)	10,5		Capacité maximale (kg)	9,0	
Capacité - Séchage (kg)	6,0		Durée du programme Eco à la capacité nominale (h:min)	4:25	
Consommation énergétique de lavage/séchage (kWh/100 cycles)	305		Classe d'efficacité de condensation	B	
Consommation énergétique de lavage du programme Eco 40-60 (kWh/100 cycles)	52		Efficacité de condensation (%)	91	
Durée du cycle complet de lavage/séchage (h)	8:20		Classe de niveau sonore	A	
Durée du cycle complet de lavage (h)	4:00		Niveau sonore (dB(A) re 1pW)	59	
Classe d'efficacité de séchage	B		Fonctions et options supplémentaires	Coton, Draps, Coton Eco, Lingerie, Serviettes, Hygiène, smartFinish : 1 chemise, smartFinish : 5 chemises, Mix, Séchage silencieux, Synthétiques, Laine séchage panier, Minuterie air chaud	
Vitesse d'essorage max. (tours/min)	1400		Home Connect : commande et diagnostic à distance	Oui	
Classe de niveau sonore	A		Programmes via l'application Home Connect	Oreillers, Outdoor, Express 40 min, Finition laine, Minuterie air froid	
Niveau sonore (dB(A) re 1pW)	70		smartFinish : programme de défroissage vapeur	Oui	
Programmes standards	Délicat / Soie, Eco 40-60, Coton, Laine/ lavage à la main, Essorage/Vidange, Rinçage		Option anti-froissement prolongée	Oui	
Fonctions et options supplémentaires	Auto 30°C, Express 15 min, Essorage/ Vidange, Rinçage, Repassage facile, Anti-taches, Memory, SpeedPerfect, Prélavage, Rafrâichir, Lavage & séchage 45 min		Demi-charge disponible	Oui	
Home Connect : commande et diagnostic à distance	Oui		Reversible Drum : rotation alternée du tambour	Oui	
i-Dos : dosage automatique de lessive liquide	Oui		varioSpeed : programme accéléré	Oui	
i-Dos avec détergent scan	Oui		selfCleaning Condenser : nettoyage automatique du condenseur	Oui	
smartFinish : programme de défroissage vapeur	Oui		Filtre easyClean	non	
Système antitaches	Oui		ultraCare Dry : basse température de séchage	non	
Hygiène	Oui		autoDry : séchage précis tout en douceur	Oui	
Textiles sport	Non		intelligentDry : sélectionne le programme de séchage en fonction du programme de lavage (via HC)	Oui	
varioSpeed : programme accéléré	Oui		Isolation phonique	antiVibration	
selfCleaning Condenser : nettoyage automatique du condenseur	Oui		Eclairage intérieur	non	
Rajout de linge en cours de cycle	Oui		Panier séchage pour laine / baskets en toile	Oui	
waveDrum : lavage doux et efficace	Oui		Tuyau d'évacuation d'eau	Oui	
Éclairage intérieur	Oui		Charnière de porte	Droite	
iQdrive : moteur économe et silencieux avec garantie de 10 ans	Oui		Dimensions appareil (H x L x P) (mm)	842x598x613	
Isolation phonique	antiVibration, Isolation phonique supplémentaire		Isolation phonique	antiVibration, Isolation phonique supplémentaire	
Sécurité hydraulique	Aqua Protection		Sécurité hydraulique	Aqua Protection	
Dimensions du produit (HxLxP) (mm)	848x598x622		Dimensions du produit (HxLxP) (mm)	848x598x622	

# Lave-linge séchant et lave-linge intégrables

Nouveau

Sélection cuisiniste



Sélection cuisiniste



Indice de durabilité  
8,7 / 10  
Fiabilité Réparabilité  
RÉPUBLIQUE FRANÇAISE



	WK14D260FR 1379,99 €	WI12W348FF 1009,99 €
Série de produit	iQ300	iQ500
Code EAN	4242003977996	4242003923252
Classe d'efficacité énergétique du cycle de lavage/séchage	E	C
Classe d'efficacité énergétique du cycle de lavage	A	-
Capacité de chargement - lavage (kg)	8,0	7
Capacité - Séchage (kg)	5,0	-
Consommation énergétique de lavage/séchage (kWh/100 cycles)	324	-
Consommation énergétique de lavage du programme Eco 40-60 (kWh/100 cycles)	47	59
Consommation d'eau du programme Eco 40-60 par cycle (l)	48	43
Durée du cycle complet de lavage/séchage (h)	9:20	-
Durée du cycle complet lavage (h)	3:38	03:10
Classe d'efficacité de séchage	B	-
Vitesse d'essorage max. (tours/min)	1400	1200
Classe de niveau sonore	A	A
Niveau sonore (dB(A) re 1pW)	68	64
Programmes standards	Délicat / Soie, Eco 40-60, Coton, Froid - 60°C, Laine/lavage à la main, Essorage/ Vidange	Délicat / Soie, Eco 40-60, Coton, Froid - 60°C, Laine/lavage à la main, Essorage/ Vidange, Rinçage
Fonctions et options supplémentaires	Nettoyage tambour, Express 15 min, Hygiène basse temp., Mix, Essorage/ Vidange, Rinçage/Essorage, Memory, SpeedPerfect, Séchage intensif, Séchage délicat, Lavage & séchage 60 min	Programme démo
Hygiène	Oui	Non
Textiles sport	Non	Non
Programme Express 15/30 min	Oui	Oui
varioSpeed : programme accéléré	Oui	Oui
selfCleaning Condenser : nettoyage automatique du condenseur	Oui	Oui
Rajout de linge en cours de cycle	Non	Oui
waveDrum : lavage doux et efficace	Non	Oui
waterPerfect Plus : consommation d'eau efficace grâce à la détection de la charge	Non	Oui
Éclairage intérieur	Non	Oui
iQdrive: EcoSilence Drive : moteur économe et silencieux avec garantie de 10 ans	Oui	Oui
Isolation phonique	Pas d'isolation phonique supplémentaire	antiVibration, Pas d'isolation phonique supplémentaire
Sécurité hydraulique	Aqua Protection Plus	Aqua Protection
Dimensions du produit (HxLxP) (mm)	825x595x525	818x596x574

## Fours



**air pulsé 3D / 4D :** Ce mode de cuisson assure une répartition parfaitement homogène de la chaleur jusqu'à 4 niveaux sans mélange d'odeurs grâce à une turbine dont la rotation est alternée par un moteur à induction. La pré-cuisson de température à partir de 160°C permet une cuisson tendre, sans projection de graisse et économique.



**bakingSensor :** Un capteur situé dans la cavité du four mesure en permanence le taux d'oxygène pendant la cuisson. Le four détermine alors automatiquement tous les paramètres de réglage, signale lorsque la cuisson est parfaite et s'arrête automatiquement. Pour une cuisson 100% réussie de tous les gâteaux, tartes et autres pains et pâtes levées.



**clipRail :** Un rail amovible pour plus de flexibilité. Un rail télescopique qui se clipse sur les gradins à la hauteur de son choix. Possibilité de combiner 1 à 4 rails pour des plats plus accessibles. clipRails non pyrolysables.



**cookControl / cookControl Plus :** De nombreuses recettes préprogrammées. Il suffit de choisir un plat et le four sélectionne automatiquement la température, le mode de cuisson et la durée adaptés. Il fonctionne également avec la vapeur, la sonde de cuisson 1 ou 3 points ou le capteur bakingSensor.



**coolStart :** Le programme coolStart permet de cuire les plats surgelés plus rapidement en supprimant le temps de préchauffage grâce à un algorithme de chauffe spécifique.



**Éclairage LED multiniveaux :** Pour des plats bien éclairés et une surveillance facilitée grâce à sa luminosité blanche. L'éclairage LED est aussi plus économique et dispose d'une très longue durée de vie.



**ecoClean / ecoClean direct :** Des parois et une voûte ultra-absorbantes en céramique poreuse absorbent les projections de graisse pendant la cuisson et les détruisent sans fumées ni mauvaises odeurs. Si le four doit être nettoyé plus en profondeur, il suffit de lancer un nettoyage à 270°C pendant 1 heure. Écologique, économique et inaltérable.



**Écran TFT tactile couleur :** L'écran TFT tactile couleur est l'interface utilisateur la plus innovante et intuitive disponible pour un four. Et en cas de doute, il suffit de se laisser guider par la touche info.



**fullSteam :** Le four 100% vapeur cuit doucement grâce à la vapeur les légumes, poissons et les viandes entre 40°C et 100°C et préserve ainsi les arômes, les couleurs, les vitamines et les minéraux des aliments.



**fullSteam Plus :** Grâce à fullSteam Plus et sa combinaison vapeur/chaleur parfaitement équilibrée, votre plat est cuit à 120 °C maximum et jusqu'à 50 % plus vite qu'avec fullSteam à 100 °C. Ce mode de cuisson préserve parfaitement les nutriments et les vitamines de vos aliments.



**hotAir Eco :** Fonctionnant sur la base de la chaleur pulsée, la montée en température est optimisée et la chaleur résiduelle utilisée pour une cuisson sur un seul niveau.



**hotAir Steam :** L'eau remplie dans le réceptacle du four dégage une vapeur tout au long de la cuisson afin d'assurer un résultat optimal sur les rôtisseries et pâtisseries



**Position pizza :** Mode de cuisson optimisé pour les pizzas, les tartes et quiches, qui fait intervenir la chaleur pulsée et la résistance de sole pour garantir un résultat de cuisson parfait avec un fond croustillant.



**Préchauffage rapide :** Le four préchauffe plus rapidement et sans consommer plus d'énergie. Par exemple le four est préchauffé à 175°C en 5 minutes environ (avec l'air pulsé 3D).



**pulseSteam :** Le four insuffle automatiquement et régulièrement de la vapeur pendant la cuisson pour conserver tout le moelleux et le juteux des plats. Il est également possible de régler manuellement la quantité de vapeur à ajouter (3 positions).



**Pyrolyse :** Nettoyage tout automatique qui élimine les salissures à haute température. Après la pyrolyse, il ne reste qu'à retirer la fine couche de cendre résiduelle à l'éponge. 3 temps de nettoyage au choix 1h15, 1h30 ou 2h00 à adapter en fonction du niveau de salissure.

## Machines à expresso



**aromaBoost :** Disponible en comfortMode sur la nouvelle EQ900. Grâce à une mouture plus fine gérée par le eGrinder, l'intensité du goût sera automatiquement augmentée.



**aromaDouble Shot :** Un café très fort avec teneur en substances amères réduites, grâce à la double mouture et à la double percolation 19 bars.



**aromaSelect :** Trois profils d'arômes différents à choisir en fonction de vos goûts personnels.



**autoMilk Clean :** Un nettoyage à la vapeur entièrement automatique après chaque boisson pour un entretien quotidien du système d'écoulement du lait.



**BaristaMode :** Disponible sur la nouvelle machine EQ900, ce mode offre un contrôle individuel et précis des différents paramètres de préparation: quantité d'eau et de café, niveau de mouture, temps de contact, température et quantité de lait.



**Broyeur céramique :** Durable dans le temps, il ne s'use pas, empêche les grains de café de brûler et garantit des tasses de café parfaites jour après jour.



**coffeeSensor System :** Le broyeur intelligent s'adapte à tous les types de grains de café et moule la quantité parfaite.



**coffeeWorld :** Découvrez une large gamme de cafés internationaux depuis chez vous.



**comfortMode :** Disponible sur la nouvelle machine EQ900. Il suffit de sélectionner l'intensité, la quantité et l'arôme, la machine gère les autres paramètres pour un café parfait.



**eGrinder :** La technologie eGrinder vous donne un contrôle total sur les niveaux de mouture, pour adapter idéalement chacune des boissons que vous souhaitez créer. Le broyeur est géré de manière électronique, directement depuis l'écran, pour un ajustement précis de la mouture à chaque boisson.



**Intelligent Heating System :** Un café de grande qualité et à l'arôme parfait grâce à un système unique qui assure une température d'infusion idéale et constante (entre 90 et 95°C).



**Intelligent Strength Adjustment :** Ajustement automatique de la quantité de grains de café.



**iSelect Display :** Nouvel écran 5" tactile de la machine EQ.700, vous permettant une navigation rapide et intuitive.



**Nettoyage singlePortion :** Nettoyage automatique des conduits de l'appareil après chaque préparation pour garantir une meilleure hygiène et éviter le mélange de saveurs.



**Fonction OneTouch :** Toutes les boissons sont préparées automatiquement en un seul geste avec la fonction OneTouch et au panneau de contrôle tactile.

## Tables



**activeLight** : Barres lumineuses bleues indiquant les zones de chauffe et les réglages sélectionnés.



**combiInduction** : Les 2 inducteurs de forme carré de la zone modulable peuvent s'associer pour obtenir une seule zone de cuisson pour l'utilisation de grands plats.



**cookConnect system** : Le Wi-Fi intégré dans la hotte et la table permet aux deux appareils de communiquer ensemble. La puissance de la hotte, ainsi que son éclairage peuvent être pilotés à partir du bandeau de commande de la table de cuisson. CookConnect fonctionne dès lors que la table et la hotte sont compatibles.



Le **climateControl** intégré dans la hotte ajuste automatiquement la puissance de la hotte pour aspirer dès leur apparition toutes les odeurs indésirables et les particules de graisse.



**dual lightSlider** : Bandeau de commande digital qui s'illumine progressivement via un rétro-éclairage rouge. Les commandes et les 2 sliders de réglages de la température sont en accès direct.



**flexInduction** : Zone de cuisson de 24 x 40 cm qui offre une totale liberté d'utilisation. Taille des plats, forme et nombre indifférents ; elle les détecte automatiquement et adapte son fonctionnement en conséquence.



**flexInduction Plus** : 1 ou 2 inducteurs en position centrale viennent agrandir la zone flexInduction pour accueillir des casseroles jusqu'à 30 cm de diamètre. Ainsi l'espace de cuisson est optimisé en conservant une homogénéité de chauffe parfaite.



**flexMotion** : Il permet de déplacer librement les casseroles d'un foyer à l'autre sans qu'il soit nécessaire de paramétrer de nouveau la puissance et la durée restante.



**freeInduction Plus** : Zone de cuisson libre comprenant 56 inducteurs sur l'ensemble de la table de cuisson. La table peut contenir jusqu'à 6 récipients de tailles et formes variées.



**fryingSensor Plus** : Cette technologie propose 5 niveaux de puissance adaptés à l'ensemble des cuissons réalisées dans des poêles. Un capteur placé dans les inducteurs mesure la température de la poêle et avertit par un bip sonore lorsque la température idéale est atteinte puis la maintient pendant toute la cuisson.



**fryingSensor Pro** : Capteur qui affiche et surveille constamment la température de la poêle pour éviter que les aliments brûlent. Choisissez parmi les 11 températures prédéfinies de 70 à 220°C.



**stepFlame** : 9 positions de contrôle permettant un ajustement extrêmement fin et progressif de la flamme, pour une meilleure gestion des cuissons.



**Information Energie** : Indication à la fin de chaque cuisson du nombre de kilowatts consommés (à activer dans les réglages de base).



**powerBoost** : Augmentation temporaire de la puissance du foyer pour faire bouillir de l'eau. Jusqu'à 30% plus rapide.

**powerManagement** : Permet de réduire la puissance de la table de 11 100, 7600, 7400 ou 7200 W à 1000 W minimum par palier de 500 W, pour s'adapter facilement à toute installation électrique.



**powerMove** : Il divise la zone combiInduction en 2 zones réglées à deux températures différentes. Puissance 9 à l'avant pour saisir, il suffit de faire glisser à l'arrière pour maintenir au chaud en position 1,5.



**powerMove Plus** : Il divise la zone flexInduction en trois zones réglées à trois températures différentes. D'avant en arrière : puissance 9 pour saisir, 5 pour mijoter et 1,5 pour maintenir au chaud. Ces pré-réglages sont personnalisables.



**quickStart** : Reconnaissance automatique de la zone de cuisson lors de l'allumage de la table. Il ne reste qu'à sélectionner une puissance de chauffe.



**reStart** : En cas d'arrêt non volontaire de la table ou de mise en sécurité du bandeau, la fonction reStart mémorise automatiquement la température pendant 4 secondes. La cuisson peut reprendre selon les réglages initialement programmés.



**touchControl** : Commandes sensibles. Permettent de contrôler la table de cuisson. Sélectionner chacun des foyers et régler la puissance via le « + » et le « - ».



**touchSlider** : Clairement sérigraphié sur la table de cuisson, le slider permet d'accéder aux 17 positions de réglage de température en glissant son doigt et en accès direct.



**Touche Favoris** : Sauvegardez vos paramètres de réglages préférés, comme le niveau de puissance et la minuterie.

**Wok** : Foyer gaz le plus puissant permettant une cuisson rapide ou pour de grands récipients grâce à ses trois anneaux.

## Hottes



**Air guidé** : Grâce à la technologie Air guidé, un rideau d'air est créé derrière la paroi en verre et dirige le flux d'air. Cela garantit une extraction optimale des vapeurs et des odeurs, depuis toutes les zones de cuisson, même à l'avant, même avec de hauts récipients.



**Aspiration périmétrale** : L'air est aspiré sur le pourtour de la hotte, créant une accélération du flux, pour des performances optimisées.



**cleanAir Plus** : Filtre à charbon actif nouvelle génération : jusqu'à 90% des odeurs et jusqu'à 99% des particules de pollen éliminés. Durée de vie plus longue, entre 12 et 24 mois. Les performances d'aspiration et de bruit sont similaires à une installation en évacuation.



**climateControl** : CAPTEUR qui évalue la densité de vapeur et les odeurs, puis ajuste la puissance automatiquement.



**cookConnect, une maîtrise totale** : Grâce à cookConnect, la plupart des fonctions de ventilation peuvent être contrôlées directement depuis la table de cuisson comme le réglage de la puissance ou de l'éclairage. Plus pratique, cette solution permet également de limiter les salissures sur la hotte. CookConnect fonctionne dès lors que la table et la hotte sont compatibles.

**Eclairage softLight** : Module l'intensité de la lumière LED à votre convenance.



**iQdrive** : Moteur induction plus économe en électricité et moins bruyant.



**Montage facile / easyInstallation** : Système permettant d'ajuster avec précision la position de la hotte en largeur et en hauteur même une fois les trous percés.



**emotionLight Pro** : Il suffit tout simplement de choisir entre les différentes couleurs d'éclairage pour que la hotte diffuse un halo de lumière de 30 cm autour de votre appareil. Le spectre de couleurs peut encore être élargi grâce à l'application Home Connect.



**touchControl, programmée pour simplifier la vie** : Le bandeau de commande touchControl permet de contrôler facilement toutes les fonctions de la hotte : réglages, éclairage LED, couleur de l'éclairage emotionLight Pro, mode boost.

## Froid



**autoAirflow** : Grâce à l'optimisation de l'agencement intérieur, la circulation d'air dans les appareils de froid statique est aussi bonne que dans des appareils de froid brassé. Le résultat : une meilleure conservation des aliments et une consommation énergétique en baisse.



**Balconnet / Système easyLift** : Idéal pour ranger grandes bouteilles ou petites canettes, ce balconnet est ajustable en hauteur sur une plage continue de 21 cm, et ceci même chargé !



**bigBox** : Ce tiroir de congélation XXL pouvant aller jusqu'à 52 litres abrite les aliments volumineux (pièces de viandes, volailles...) ou permet d'empiler plusieurs boîtes à pizza par exemple.

**Classe climatique** : en fonction de l'emplacement de votre appareil, il faut choisir la bonne classe climatique.

**SN** : Température ambiante entre +10 et +32°C

**N** : Température ambiante entre +16 et +32°C

**ST** : Température ambiante entre +16 et +38°C

**T** : Température ambiante entre +16 et +43°C

**SN-T** : Température ambiante entre +10 et +43°C

**SN-ST** : Température ambiante entre +10 et +38°C



**Clayette easyAccess** : Les clayettes reposent sur un ingénieux système coulissant. Elles peuvent être extraites vers l'extérieur de 16 cm, ainsi le chargement et le déchargement des aliments est facilité. De plus, la butée évite de renverser le contenu de la clayette.



**Clayette varioShelf** : La partie avant de la clayette vient coulisser sous la partie arrière pour dégager un espace de grande hauteur sans avoir à sortir la clayette. Idéal pour accueillir carafe, bouteille ou autre aliment de grande hauteur.



**Compartment quickFreezer** : Le quickFreezer est la zone la plus froide du compartiment congélation et l'endroit idéal pour congeler rapidement ses produits frais.

**Compartment crémèrie** : Balconnet de porte fermé pour faciliter l'entreposage des aliments comme le beurre ou des médicaments.

**easyAccess Zone** : Les congélateurs sont équipés de clayettes en verre et de boxes amovibles pour offrir davantage d'espace dans le congélateur.



**easyInstallation** : Installation de la porte de meuble sur la porte du réfrigérateur rapide et simple grâce au nombre de pièces réduit et aux vis prémontées. Disponible sur charnières pantographes et glissières.



**easyOpening** : Sur les congélateurs, l'air chaud refroidi après fermeture de la porte est extrait par un canal de dépressurisation, pour une ouverture facile de la porte.



**Eclairage LED** : Pour une visibilité naturelle à l'intérieur du réfrigérateur, l'éclairage LED est économique et ne chauffe presque pas. Sa position en partie centrale haute et/ou latérale garantit un éclairage optimal à l'intérieur de l'appareil.

**Eclairage softStart** : Eclairage LED disposant d'un allumage progressif pour plus de confort visuel lors de l'ouverture du réfrigérateur.



**Filtre airFresh** : Efficace durant toute la durée de vie de l'appareil, il neutralise toutes les odeurs et les bactéries.

**Fixation à glissières** : La porte de décor est fixée sur le meuble de cuisine et vient s'ajuster sur la porte du réfrigérateur dont elle suit les mouvements grâce à une fixation coulissante.



**freshSense** : Grâce à des capteurs externes et internes, la température reste constante dans l'appareil malgré les variations de température. Ce système garantit des conditions de conservation idéales pour les aliments.



**hyperFresh** : Cette zone réglable entre 0,6°C et 4°C à l'aide du curseur, est composée de 2 compartiments à humidité variable pour une conservation idéale et adaptée à chaque aliment. La zone sèche avec seulement 50% d'humidité conserve viandes et poissons et la zone humide conserve fruits et légumes.



**iceTwister** : Il vous suffit d'abaisser un levier pour obtenir jusqu'à 20 glaçons. Très pratique, un petit réservoir permet de remplir l'eau sans la renverser.



**lowFrost** : En moulant l'évaporateur dans la paroi du congélateur, la formation de givre est réduite ainsi que la fréquence du dégivrage et le volume est optimisé.



**modularFit** : il est possible d'associer le réfrigérateur et le congélateur sans contrainte et sans aucun risque de formation d'humidité entre les deux appareils. Ces combinaisons permettent d'atteindre des hauteurs allant jusqu'à 210 cm.



**multiAirflow** : La colonne d'air multiAirflow repartit le froid de manière homogène dans l'appareil jusque dans les moindres recoins.



**noFrost** : Technologie qui répartit le froid uniformément dans tout l'appareil, y compris dans la contreporte et empêche la formation de givre. Il en résulte une meilleure conservation des produits et une suppression de la corvée du dégivrage.



**Ouverture sans débord 90°** : La porte reste alignée au corps de l'appareil lorsqu'elle est ouverte à 90°. Il est possible de positionner son réfrigérateur le long du mur sans perte d'espace.



**powerVentilation** : Grâce à cette technologie de froid brassé, la circulation de l'air se fait du haut vers le bas, le long de la paroi arrière en même temps que le démarrage du compresseur. La réfrigération des aliments est ainsi plus rapide et la température du compartiment plus homogène.

**skinCondenser** : Grâce à la nouvelle génération de condenseurs affinés et situés sur les parois latérales, les réfrigérateurs et congélateurs Siemens peuvent être placés librement contre un mur, un meuble, en side by side avec un autre appareil et même enchâssés dans une niche sans risque de création de condensation.



**softClose** : Fermeture douce et automatique de la porte dès qu'un angle inférieur à 20° est atteint. Ceci empêche qu'elle ne reste inopinément ouverte, évitant ainsi une consommation énergétique inutile et garantissant la bonne température à l'intérieur de l'appareil.



**Super réfrigération et super congélation** : Ces fonctions permettent d'abaisser rapidement la température des compartiments afin de pouvoir stocker de nouvelles denrées sans faire remonter la température du compartiment, ce qui évite ainsi d'affecter la qualité de conservation des autres aliments.



**Tablette escamotable flexShelf** : Une clayette escamotable peut être dépliée afin de stocker des aliments supplémentaires.



**touchControl** : Système de contrôle sensible permettant de contrôler facilement la température de l'appareil. Cette commande propose également bien d'autres fonctionnalités comme programmer le mode vacances.



**varioZone** : Totalement amovibles, les tiroirs et les clayettes de rangement du congélateur permettent de moduler l'aménagement intérieur afin de stocker des produits particulièrement volumineux.

## Lave-vaisselle



**aquaSensor®** : Ce capteur analyse le degré de salissure de l'eau de chaque cycle pour adapter la consommation d'eau. Il peut faire économiser jusqu'à 25 % d'eau.



**aquaStop®** : Coupe l'arrivée d'eau en cas de fuite ou de débordement. Siemens garantit tout risque de dégât des eaux lié à l'aquaStop pendant toute la durée de vie de l'appareil.



**Auto 45°-65°C** : Adapte automatiquement la consommation d'eau, la durée du programme et la température (comprise entre 45 et 65°C) en fonction du degré de salissure de la vaisselle grâce à l'aquaSensor.



**autoOpen dry** : La porte s'ouvre automatiquement et délicatement pendant le processus, pour un séchage naturel de votre vaisselle, sans consommation d'énergie supplémentaire.



**Boîte Maxi-performances** : Assure la dissolution progressive et complète de la pastille grâce à son aspersion permanente par un jet d'eau. L'efficacité du lavage est optimisée.



**brilliantShine system** : Cette appellation regroupe le système protectVerre, la Zeolith 3D airFlow, le programme Verre 40°C et l'option Séchage Brilliance Max dans l'appareil. 4 innovations pour un éclat total de la vaisselle.

**Capacité variable automatique** : Un capteur de pompe veille en permanence au bon niveau d'eau dans le lave-vaisselle. Il quantifie la vaisselle placée dans les paniers et optimise les consommations énergétiques.

**Demi-charge** : Option qui réduit la consommation d'eau et d'électricité pour ne laver qu'une petite quantité de vaisselle, que la vaisselle soit placée dans le panier supérieur ou dans le panier inférieur.



**duoPower** : 2 bras de lavage pour asperger dans les moindres recoins le panier supérieur des lave-vaisselle de 45 cm de large.



**Échangeur thermique** : Evite les effets néfastes des chocs thermiques en empêchant que l'eau froide entre en contact avec la vaisselle chaude. L'échangeur thermique capte la chaleur produite au cours du lavage et la transmet à l'eau de la phase suivante, sans apport énergétique supplémentaire. Favorise également le séchage.



**Ecran TFT** : Ecran texte clair offrant une parfaite lisibilité et informant l'utilisateur en fonctionnant comme un guide interactif.



**emotionLight®** : Lumière bleutée diffusée à l'intérieur de l'appareil pour une parfaite visibilité de la vaisselle.



**emotionLight Pro®** : Eclairage intérieur réglable



**Favoris** : La touche Favoris combine les programmes favoris et autres options personnelles. Une fois enregistrées, les combinaisons programmes/options les plus utilisées peuvent être sélectionnées via la touche Favoris, l'application Home Connect ou en utilisant les assistants vocaux.



**glassZone** : Six buses intégrées assurent une distribution d'eau continue mais en douceur qui permettent un lavage en profondeur sans abîmer les verres fragiles et précieux.



**Grande hauteur 86,5 cm** : Lave-vaisselle de 86,5 cm de haut pour un plan de travail jusqu'à 92,5 cm.



**hygiènePlus** : Option qui porte la température de rinçage du programme choisi à 75°C. Élimine 99,9% des germes et bactéries. Idéal pour les biberons, les planches à découper...



**infoLight®** : Point lumineux bleu projeté sur le sol tant qu'un programme est en cours. Pratique pour savoir si le cycle est terminé ou non.



**Moteur iQdrive** : Moteur à induction particulièrement silencieux, fiable et performant dû à l'élimination des frottements.



**openAssist** : Système d'ouverture de la porte par simple pression sur la porte. Idéal pour les cuisines sans poignées.



**Porte à glissières** : Fixation innovante qui permet une intégration sans contrainte : avec une porte très haute, très épaisse, une plinthe étroite... La porte de décor vient glisser sur la porte du lave-vaisselle.



**Machine Care** : Programme d'1h30 à haute température pour un meilleur entretien et hygiène. Un rappel peut apparaître pour effectuer ce cycle.



**Programme Intelligent** : Le programme de lavage qui s'adapte à vos préférences, pour un résultat encore plus efficace.



**Programme Silence 50°C** : Ce programme permet d'atteindre un niveau sonore de 2 à 3 décibels de moins que le programme de référence Eco 50°C moyennant un cycle plus long.



**rackMatic®** : Système qui permet de régler facilement sur 3 niveaux la hauteur du panier supérieur, même quand il est chargé, à l'aide de poignées latérales. De plus, la sortie du panier est totale pour faciliter le chargement et le déchargement de la vaisselle.



**Rails easyGlide** : Les 3 niveaux de paniers sont montés sur des rails télescopiques qui coulissent en douceur afin de faciliter le chargement de la vaisselle.



**Séchage Brillance Max** : Option qui effectue un rinçage intensif et une phase de séchage prolongée pour plus de brillance des verres, porcelaines.



**Séchage Extra** : Option qui renforce le séchage, idéal pour la vaisselle volumineuse.



**Séchage Zeolith®** : Le mineral Zeolith® d'origine naturelle, absorbe l'humidité et la transforme en chaleur pendant la phase de séchage. Pendant le lavage, la Zeolith® est régénérée en étant chauffée et dégage ainsi de la vapeur. Les séchages sont améliorés et les consommations d'énergie réduite. La Zeolith® est efficace toute la durée de vie de l'appareil.



**sideLight** : Pour les lave-vaisselle à porte à glissières ou installés en hauteur. Pendant le cycle, une bande lumineuse bleue illumine l'espace entre le lave-vaisselle et le meuble de gauche.

**Silence à la demande** : Grâce à l'application Home Connect, il est possible de réduire le bruit du lave-vaisselle en fonction des besoins, et à n'importe quel moment.



**Système protectVerre** : Préserve la transparence des verres en maintenant en permanence le juste équilibre entre eau douce et eau dure.



**timeLight** : Projette au sol la phase du cycle, le temps restant du programme en cours. Equipe certains lave-vaisselle tout intégrables.



**Tiroir à couverts flexComfort** : Tiroir télescopique pour couverts, tasses et petits ustensiles de cuisine. Il libère de la place dans le panier inférieur puisque le panier à couverts n'y est plus indispensable.



**Tiroir à couverts flexComfort Pro** : Tiroir télescopique pour couverts, tasses et petits ustensiles de cuisine. Ce tiroir dispose de manettes de réglage de la position et des picots bleus pour repérer les zones de flexibilité, plus simplement.



**Paniers flex** : Pour une grande flexibilité, les paniers flex supérieurs ont 2 rangées de picots rabattables, les paniers varioFlex inférieurs 4.



**Panier flexComfort Plus** : Tout aussi flexibles que le modèle flex, ces paniers disposent de manettes de réglage de la position et des picots bleus pour repérer les zones de flexibilité. C'est encore plus simple.

**rackStopper** : La nouvelle butée d'arrêt permet au panier inférieur de glisser en toute sécurité et l'empêche de sortir de ses rails.



**touchPoints rabattables** : Encore plus de flexibilité. Les points de flexibilité bleus présents sur les paniers flexComfort Pro indiquent où appuyer pour abaisser les rangées de picots, le panier supérieur, etc...



**varioSpeed Plus à la demande**, pour un cycle jusqu'à trois fois plus rapide de chez soi ou à distance en utilisant l'application Home Connect, même après le départ du programme.



**Zone Intensive** : Option qui permet de laver au cours d'un même programme verres délicats dans le panier supérieur et casseroles très sales dans le panier inférieur où la pression du bras de lavage sera augmentée de 20 %.

# Un appareil de qualité mérite les meilleurs soins.

Un entretien régulier de vos appareils électroménagers n'augmente pas seulement la durée de vie mais est également important pour des raisons hygiéniques. Siemens vous propose un produit d'entretien adapté à chaque type d'appareil de cuisine.



	Produit d'entretien recommandé	N° de référence	Description	Contenance
<b>Four / Four micro-ondes</b>				
	Spray nettoyant pour fours	00312482	Nettoie en profondeur fours, micro-ondes et plaques de cuisson, même dans les coins.	500 ml
	Gel nettoyant pour fours	00312324	Élimine les dépôts brûlés tenaces sans chauffer ni rayer. Formule gel adhérente.	200 ml
<b>Four vapeur / Machine à café</b>				
	Détartrant liquide pour four vapeur	00312521	Élimine les dépôts de calcaire nuisibles dans les fours vapeur.	500 ml
	Détartrant liquide multi-appareils	00312010	Détartre en douceur les machines à café sans altérer le goût ni abîmer les joints.	250 ml
	Pastilles détartantes pour machine à café	00312453	Éliminent le calcaire pour prolonger la durée de vie et maintenir les performances de la machine.	6 pastilles
	Kit d'entretien pour machine à café	00312015	Kit complet pour nettoyer (graisses) et détartre (calcaire) votre machine à café.	4 détartrants + 10 pastilles
<b>Table de cuisson</b>				
	Kit de nettoyage pour les tables vitrocéramiques et induction	00311900	Nettoie, fait briller et protège les tables vitrocéramiques/induction. Inclut un grattoir.	250 ml de nettoyant (n°00311896) 1 grattoir (n°17000334) 1 chiffon
	Kit d'entretien pour surface en acier inoxydable	00311964	Nettoie en profondeur et protège l'inox des traces de doigts.	100 g de nettoyant (n°00311946) 5 lingettes (n°00312007)
<b>Hotte</b>				
	Super dégraissant multiusage	00312207	Dissout la graisse sur de multiples surfaces (inox, céramique...). Idéal pour les filtres de hotte.	500 ml
<b>Lave-vaisselle</b>				
	Produit d'entretien 2 en 1	00312362 / 00312362 (pack)	Élimine à la fois la graisse et le calcaire, même dans les zones difficiles d'accès. Vendu en Pack Eco de 3 + 1 gratuit	250 ml
	Nettoyant pour lave-vaisselle	00312477	Élimine les résidus de graisse, d'amidon et de protéine dans les bras d'aspersion.	4 sachets
	Détartrant pour lave-vaisselle et lave-linge	00312524 / 00312331 (pack)	Dissout le calcaire des parois internes et des éléments chauffants pour prévenir les pannes. Vendu en Pack Eco de 3 + 1 gratuit	250 g
<b>Lave-linge</b>				
	Nettoyant pour lave-linge	00311925	Maintient la propreté de la machine et prévient la formation de mauvaises odeurs. Vendu en Pack Eco de 3 + 1 gratuit sous la référence 00311928	200 g
	Détartrant pour lave-linge et lave-vaisselle	00312524	Dissout le calcaire des parois internes et des éléments chauffants pour prévenir les pannes. Vendu en Pack Eco de 3 + 1 Gratuite	250 g
<b>Réfrigérateur</b>				
	Chiffons microfibrés pour inox et surfaces vitrées	00312289	Il élimine la graisse et la poussière, laissant les surfaces brillantes, sans traces ni peluches. Ce chiffon en microfibrés très absorbant nettoie en profondeur avec ou sans produit de nettoyage.	1 chiffon
	Nettoyant spécial pour réfrigérateur	00312489	Nettoie l'intérieur et l'extérieur du réfrigérateur et élimine les mauvaises odeurs.	500 ml
<b>Multi appareils</b>				
	Lingettes nettoyantes pour inox	00312007	Protègent l'inox des traces de doigts et laissent une finition brillante.	5 lingettes
	Chiffons microfibrés	00312289	Éliminent graisse et poussière sur l'inox et le verre, sans laisser de traces ni peluches.	1 chiffon

# Siemens Services

## Une équipe d'experts à vos côtés !

Les services Siemens pour les professionnels.



Retrouvez les produits et services BSH sur le portail BtoB dans l'outil TradePlace :

- Informations produits en temps réel
- Commandes
- Contenu marketing

Rendez-vous sur : [www.tradeplace.com](http://www.tradeplace.com)

Enregistrez la garantie des appareils de vos consommateurs sur le site [www.gcplus.fr](http://www.gcplus.fr)  
Plus d'informations par mail : [bsh.gcplus@bshg.com](mailto:bsh.gcplus@bshg.com)



Notre hotline technique dédiée aux professionnels - Passez vos commandes de pièces détachées

**0 899 705 550** Service 0,40 €/appel + prix appel

Accès avec code à 10 chiffres de 8h30 à 12h30 et de 14h00 à 17h00

**0 899 700 570** Service 0,80 €/appel + prix appel

Accès sans code à 10 chiffres de 11h00 à 12h30 et de 14h00 à 17h00

## Les services Siemens pour vos consommateurs.



Service consommateurs :

**0 892 698 110** Service 0,40 € / min + prix appel

Par email :  
sur [www.siemens-home.bsh-group.fr](http://www.siemens-home.bsh-group.fr), rubrique  
« Services », « Contact & info »



Service accueil interventions :

**01 40 10 12 00**  
(prix d'un appel local, hors jours fériés)

Ou réservation en ligne sur  
[www.siemens-home.bsh-group.fr](http://www.siemens-home.bsh-group.fr), rubrique  
« Services », « Service intervention »

Incitez vos consommateurs à visiter le site Siemens Electroménager pour :

- Enregistrer leurs produits sur [www.siemens-home.bsh-group.fr/mysiemens](http://www.siemens-home.bsh-group.fr/mysiemens)
- Enregistrer leur garantie, rechercher leur contrat ou acheter une extension de garantie sur [www.siemens-home.bsh-group.fr](http://www.siemens-home.bsh-group.fr), rubrique « Services », « Garantie & Extensions ».



Suivez Siemens sur les réseaux sociaux :  
[SiemensHomeFrance](https://www.siemens-home.bsh-group.fr)

BSH Electroménager  
26 avenue Michelet  
CS 90045 - 93 582 Saint-Ouen Cedex

R.C.S. Bobigny 341 911 790

[www.siemens-home.bsh-group.fr](http://www.siemens-home.bsh-group.fr)

Les prix indiqués ici sont les prix de vente TTC maximum recommandés par le fabricant à la date de l'impression, hors éco-participation. Les distributeurs restent libres de fixer leurs prix de revente aux consommateurs. Conformément à la réglementation, le prix unitaire du produit sera majoré du montant de l'éco-participation, soit le coût unitaire supporté pour la gestion des déchets collectés séparément issus des équipements électriques et électroniques ménagers (article L541-10-20 du Code de l'Environnement).

Photographies et descriptions indicatives et non contractuelles. La responsabilité de BSH ne pourra pas non plus être engagée en cas d'indisponibilité / arrêt de fabrication d'un modèle présenté dans le présent document. Les produits présentés dans ce catalogue constituent une partie seulement de la totalité des produits commercialisés par BSH France. Toute erreur typographique sur les prix ou références produits n'engagera pas la responsabilité de la Société qui se réserve le droit d'appliquer le prix réel. Ce catalogue est dédié à une utilisation professionnelle.

BSH Electroménager, SAS au capital de 10 675 00 euros - 26 avenue Michelet - CS 90045 - 93 582 Saint-Ouen Cedex - R.C.S Bobigny 341 911 790

Le groupe BSH est titulaire d'une licence pour la marque Siemens, marque déposée par Siemens AG® Marques déposées. © 2026 réalisé par BSH Electroménager.